IMPORTANT.—This advance copy is forwarded on condition that the information contained herein shall not be published or broadcast before Wednesday, 29th November, 1978

Lloyd's Register of Shipping

Statistical Tables

1878-1978: 100 years of LR statistics

1978

STRICTLY FOR STAFF CIRCULATION ONLY

CONFIDENTIAL CLASS ANALYSIS OF THE WORLD FLEET, 1978.

The following changes have taken place in the composition of the world fleet with regard to class analysis since last year:-

	1977	1978 (Thousand Tons Gross)	Difference	1978%
LR	113,115	113,690	(+ 575)	28.00
AB	93,205	96,270	(+ 3,065)	23.71
NK	57,623	57,906	(+ 284)	14.26
NV	47,413	47,751	(+ 338)	11.76
BV	30,606	31,802	(+ 1,196)	7.83
RS	19,367	20,026	(+ 658)	4.93
GL	15,249	15,866	(+ 617)	3.91
RI	11,758	11,597	(- 162)	2.86
PR	3,561	3,623	(+ 62)	0.89
KR	2,277	2,789	(+ 512)	0.69
IR	2,223	2,323	(+ 99)	0.57
JR	2,020	2,175	(+ 155)	0.54
DSRK	1,524	1,569	(+ 45)	0.39
RN	1,041	1,260	(+ 219)	0.31
BR	735	839	(+ 104)	0.21
HR	194	222	(+ 28)	0.05
WORLD TOTAL	393,678	406,002	(+12,324)	100.00

(Arithmetical balance cannot be precise because of variation in dual and no class).

The world fleet now stands at 406.0 million tons gross, an increase of just over 3% (12.3 million tons gross) compared with 6% in 1977 and 9% in 1976. This is the smallest increase recorded since 1968.

LR: The LR fleet increased by 0.6 million tons gross during the year but the percentage fell slightly from 28.73% to 28.00%. The Society classes tonnage registered in 121 different countries. The biggest gains were made in Spain, Greece, Kuwait, Singapore, Denmark, Libya and Panama. The biggest losses were in Sweden, the United Kingdom and Norway. LR's share of the increases to the world fleet during the year was 4.7%, 25% less than during the previous year.

AB: The AB fleet increased by 3.1 million tons gross during the year and their percentage rose by 0.03% to 23.71%. The biggest gains were made in Greece, U.S.A., Brazil, Panama, Japan and Spain. The highest losses were recorded in Liberia, Italy, Norway, Federal Republic of Germany, Cyprus and the Netherlands. AB's share of the increases to the world fleet was 24.9%, 2.9% less than during the previous year.

NK: The NK fleet increased by 0.3 million tons gross but their percentage fell from 14.64% to 14.26%. The biggest gains were made in Liberia, Panama, South Korea and Cyprus. The biggest losses were in Japan and Greece. NK's share of the increases to the world fleet was 2.3%, 9.3% less than during the previous year.

NV: The NV fleet increased by 0.3 million tons gross but their percentage fell from 12.04% to 11.76%. The biggest gains were in Liberia, Greece and Singapore. The biggest losses were Norway, Italy and Poland. NV's share of the increases to the world fleet was 2.7%, 10.3% less than during the previous year.

BV: The BV fleet increased by 1.2 million tons gross and their percentage rose from 7.77% to 7.83%. The biggest gains were in France, Greece, Panama, the Province of Taiwan, Yugoslavia and the People's Republic of China. Losses were sustained under a number of flags including Liberia, Cyprus, U.S.S.R., Netherlands and Spain. BV's share of the increases to the world fleet was 9.7%, 0.9% less than during the previous year.

The following figures showing a ten year comparison and the respective growth in gross tonnage of the major classification societies may be of interest:-

	1969	%	1973	%	1978	%	% INCREASE ON 1969	% INCREASE ON 1973
WORLD	211.7	(100.0)	290.0	(100.0)	406.0	(100.0)	91.8	40.0
LR	69.9	(33.0)	87.3	(30.1)	113.7	(28.0)	62.8	30.2
AB	52.2	(24.6)	68.1	(23.5)	96.3	(23.7)	84.6	41.5
NK	22.1	(10.4)	39.1	(13.5)	57.9	(14.3)	162.1	47.9
NV	24.6	(11.6)	34.1	(11.8)	47.8	(11.8)	93.8	40.1
BV	13.0	(6.1)	20.9	(7.2)	31.8	(7.8)	145.1	52.4

Shipping Information Services

NOVEMBER, 1978

Percentage comparison of the world fleet by tonnage of the principal Classification Societies in 1969 and 1978



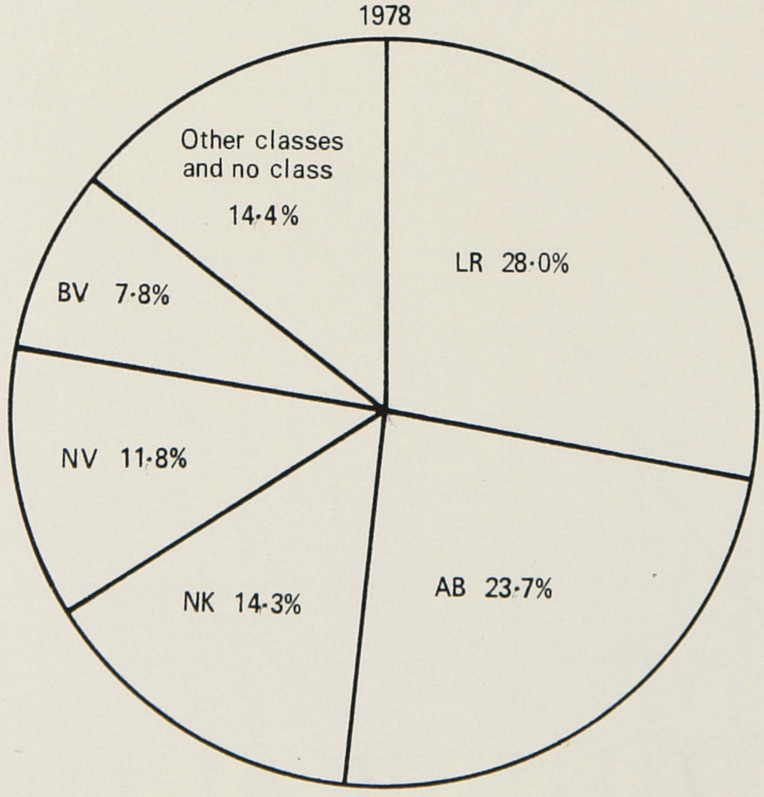

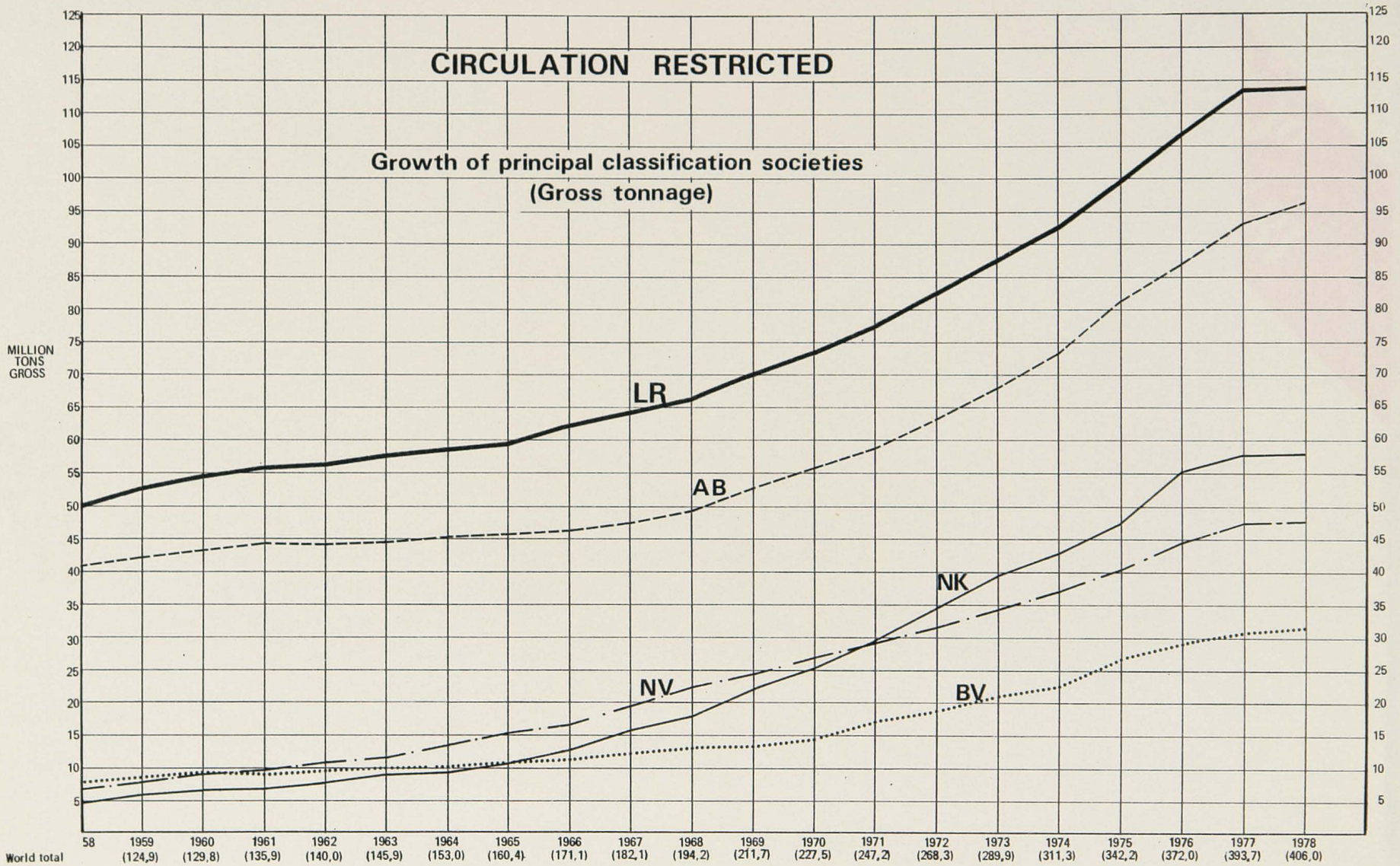
CIRCULATION RESTRICTED
Growth of principal classification societies
(Gross tonnage)
MILLION TONS GROSS
LR
AB
NK
NV
BV
World total
58
1959 (124,9)
1960 (129,8)
1961 (135,9)
1962 (140,0)
1963 (145,9)
1964 (153,0)
1965 (160,4)
1966 (171,1)
1967 (182,1)
1968 (194,2)
1969 (211,7)
1970 (227,5)
1971 (247,2)
1972 (268,3)
1973 (289,9)
1974 (311,3)
1975 (342,2)
1976 (372,0)
1977 (393,7)
1978 (406,0)

CONFIDENTIAL

Class Analysis of World Fleets at 1st July, 1978

(Including Class Contemplated)

Steamships and motorships of 100 tons gross and over

Note:— Ships classed by more than one Society are included in the figures for each Society concerned

Gross tonnage

FLAG	LR No.	LR Tons	LR %	AB* No.	AB* Tons	BR No.	BR Tons	BV No.	BV Tons	DSRK No.	DSRK Tons	GL No.	GL Tons
Albania	...	...	...	...	...	...	...	...	...	...	...	...	...
Algeria	13	359,522	31·21	1	189,430	...	...	74	428,869	...	...	14	65,882
Angola	5	3,208	14·70	...	...	...	...	1	499	...	...	1	3,147
Anguilla	...	...	...	...	...	...	...	...	...	...	...	...	...
Antigua	...	...	...	...	...	...	...	...	...	...	...	...	...
Argentina	43	392,045	19·59	55	490,940	...	...	56	288,457	...	...	6	76,244
Australia	186	1,314,985	85·85	27	91,235	...	...	1	1,737	...	...	...	...
Austria	2	9,186	19·91	1	11,845	...	...	2	8,335	...	...	4	14,384
Bahamas	10	17,981	21·34	7	28,326	...	...	6	3,921	...	...	6	8,842
Bahrain	6	1,477	20·63	7	1,459	...	...	1	500	...	...	1	120
Bangladesh	53	160,801	56·52	3	2,453	...	...	2	12,660	...	...	...	...
Barbados	1	204	4·59	2	370	...	...	...	...	...	...	...	...
Belgium	58	906,768	53·82	17	280,780	...	...	57	153,706	...	...	16	277,626
Belize	...	...	...	...	...	...	...	...	...	...	...	...	...
Benin, People's Rep. of	...	...	...	...	...	...	...	2	344	...	...	...	...
Bermuda	74	1,617,703	89·16	7	35,032	...	...	2	79,404	...	...	2	3,198
Brazil	118	1,162,599	31·41	102	1,665,708	...	...	71	360,987	...	...	41	85,345
British Virgin Islands	2	894	21·50	...	...	...	...	3	698	...	...	1	383
Brunei	...	...	...	...	...	...	...	...	...	...	...	...	...
Bulgaria	3	107,129	9·90	...	...	164	813,333	...	...	...	...	...	...
Burma	32	49,108	69·31	1	856	...	...	13	3,220	...	...	2	6,431
Cameroon	2	15,378	18·36	...	...	...	...	8	1,592	...	...	1	9,141
Canada	302	2,066,294	69·94	59	387,298	...	...	9	9,147	...	...	...	...
Cape Verde Republic	2	344	6·24	...	...	...	...	4	2,613	...	...	...	...
Cayman Islands	26	64,961	38·42	16	24,284	...	...	25	16,880	...	...	11	15,329
Chile	26	264,585	56·74	8	55,336	...	...	17	25,954	...	...	9	6,232
China, People's Rep. of	11	130,156	2·52	6	51,360	...	...	39	280,992	2	15,395	24	201,853
Taiwan, Province of	10	133,387	8·24	48	901,406	...	...	9	208,009	...	...	12	81,402
Colombia	13	92,811	34·13	27	165,808	...	...	4	2,902	...	...	...	...
Comoro	...	...	...	...	...	...	...	3	765	...	...	...	...
Congo	...	...	...	...	...	...	...	5	1,100	...	...	...	...
Costa Rica	...	...	...	...	...	...	...	...	...	...	...	1	498
Cuba	84	468,674	60·15	...	...	...	...	66	94,741	...	...	3	32,417
Cyprus	244	1,112,952	42·81	22	140,025	1	1,966	148	453,222	3	3,882	186	406,255
Czechoslovakia	5	102,589	68·04	...	...	...	...	1	9,651	...	...	...	...
Denmark	205	3,866,486	69·91	5	84,636	...	...	660	500,157	...	...	90	60,148
Dominican Republic	...	...	...	1	148	...	...	3	2,590	...	...	1	9,420
Ecuador	10	62,046	30·83	9	67,503	...	...	11	2,889	...	...	1	10,146
Egypt	81	213,752	46·85	31	123,967	...	...	17	33,585	...	...	18	39,030
El Salvador	2	1,987	100·00	...	...	...	...	...	...	...	...	...	...
Equatorial Guinea	...	...	...	...	...	...	...	...	...	...	...	...	...
Ethiopia	2	10,364	44·12	...	...	...	...	1	2,051	...	...	...	...
Falkland Islands	3	7,544	95·05	...	...	...	...	1	230	...	...	...	...
Faroe Islands	11	8,187	13·43	...	...	...	...	45	12,558	...	...	3	768
Fiji	5	1,837	18·33	1	1,217	...	...	3	982	...	...	1	721
Finland	130	1,019,333	43·22	...	...	...	...	23	84,124	...	...	8	13,692
France	59	629,902	5·16	15	852,854	...	...	1,018	11,434,076	...	...	9	11,643
Gabon	...	...	...	...	...	...	...	10	2,258	...	...	...	...
Gambia	3	973	23·04	...	...	...	...	...	...	...	...	1	317
German Dem. Rep.	...	...	...	...	...	...	...	...	...	419	1,509,401	...	...
Germany, Fed. Rep. of	51	1,355,274	13·92	11	819,936	...	...	44	80,383	...	...	1,669	8,985,262
Ghana	40	153,295	82·38	...	...	...	...	1	245	...	...	2	3,514
Gibraltar	...	...	...	...	...	...	...	...	...	...	...	...	...
Gilbert Islands	1	353	26·48	...	...	...	...	1	980	...	...	...	...
Greece	1,196	12,487,324	36·77	725	12,199,931	1	6,813	482	2,572,585	10	22,822	281	1,244,960
Grenada	...	...	...	...	...	...	...	...	...	...	...	...	...
Guatemala	1	3,528	30·30	...	...	...	...	...	...	...	...	3	6,051
Guinea	1	10,764	71·56	1	277	...	...	3	502	...	...	1	2,167
Guinea-Bissau	...	...	...	...	...	...	...	1	151	...	...	...	...
Guyana	1	150	0·90	5	562	...	...	5	1,846	...	...	...	...
Haiti	...	...	...	...	...	...	...	1	394	...	...	...	...
Honduras	10	39,633	30·29	12	69,954	...	...	11	2,294	...	...	3	1,830
Hong Kong	57	538,354	61·54	12	192,686	...	...	6	2,034	...	...	1	109
Hungary	2	6,983	8·98	...	...	...	...	...	...	...	...	4	8,987
Iceland	74	68,666	39·22	...	...	...	...	23	12,826	...	...	14	13,490
India	281	3,147,926	54·66	58	1,080,117	...	...	40	301,631	...	...	20	108,737
Indonesia	46	166,684	13·10	86	66,737	...	...	49	100,304	...	...	65	275,035
Iran	84	659,424	55·20	16	111,989	...	...	19	401,975	...	...	16	79,248
Iraq	80	920,869	70·52	1	189,405	...	...	8	8,502	...	...	1	4,083
Irish Republic	44	164,062	77·34	2	6,025	...	...	7	2,840	...	...	12	15,447
Israel	39	304,447	72·33	9	105,023	...	...	...	...	...	...	1	4,628
Italy	96	2,013,611	17·52	154	5,115,429	...	...	13	22,859	...	...	10	21,900
Ivory Coast	...	...	...	4	37,554	...	...	59	155,293	...	...	...	...
Jamaica	1	5,781	55·43	1	3,551	...	...	...	...	...	...	...	...
Japan	9	193,543	0·49	14	927,042	...	...	5	41,342	...	...	...	...
Jibuti	...	...	...	...	...	...	...	1	191	...	...	...	...
Jordan	1	496	21·61	...	...	...	...	2	1,799	...	...	...	...
Kampuchea	...	...	...	...	...	...	...	...	...	...	...	...	...
Kenya	12	3,448	22·65	...	...	...	...	3	2,968	...	...	2	8,073
Korea (North)	...	...	...	...	...	...	...	...	...	...	...	...	...
Korea (South)	18	880,134	29·58	38	464,104	...	...	11	79,735	...	...	3	20,612
Kuwait	97	1,745,981	77·94	38	225,421	...	...	38	212,222	...	...	4	6,916
Lebanon	64	109,268	39·33	1	499	...	...	38	30,190	5	17,571	34	72,615
Liberia	651	18,574,010	23·16	998	41,050,044	...	...	284	6,076,440	...	...	85	704,522
Libya	30	780,634	88·17	3	795	...	...	22	12,912	...	...	2	5,590
Madagascar	...	...	...	...	...	...	...	34	37,661	...	...	1	209
Malaysia	52	227,850	41·24	21	280,247	...	...	19	9,105	...	...	2	2,279
Maldive Islands	25	69,871	72·62	3	5,104	...	...	4	12,581	...	...	...	...
Malta	10	18,326	18·05	1	826	...	...	9	33,287	...	...	5	21,555
Mauritania	...	...	...	...	...	...	...	...	...	...	...	...	...
Mauritius	5	26,696	65·54	...	...	...	...	2	9,838	...	...	...	...
Mexico	51	504,648	69·40	59	23,450	...	...	9	13,300	...	...	...	...
Monaco	...	...	...	...	...	...	...	1	3,268	...	...	...	...
Montserrat	...	...	...	...	...	...	...	2	537	...	...	...	...
Morocco	15	159,989	46·86	...	...	...	...	71	195,365	...	...	4	9,553
Mozambique, People's Rep. of	17	15,459	...	...	...	...	...	5	622	...	...	2	619
Nauru	5	54,004	100·00	...	...	...	...	...	...	...	...	...	...
Netherlands	356	2,819,877	54·43	92	1,146,677	...	...	280	825,102	...	...	48	98,649
New Hebrides	4	3,266	49·61	...	...	...	...	...	...	...	...	...	...
New Zealand	44	162,657	77·05	6	7,303	...	...	1	1,191	...	...	...	...
Nicaragua	7	16,220	46·89	2	2,701	...	...	2	1,995	...	...	...	...
Nigeria	30	140,296	43·30	13	151,572	...	...	3	4,612	...	...	1	8,779
Norway	119	3,570,671	13·67	15	319,452	...	...	135	134,556	...	...	49	17,955
Oman	3	3,297	58·56	1	215	...	...	1	348	...	...	1	299
Pakistan	56	331,140	74·85	2	17,621	...	...	2	20,637	...	...	9	59,263
Panama	495	3,905,497	18·82	459	4,454,021	...	...	440	1,732,062	...	...	204	784,220
Papua New Guinea	11	3,815	22·82	6	3,589	...	...	6	1,454	...	...	1	249
Paraguay	3	2,312	10·54	1	617	...	...	...	...	...	...	...	...
Peru	88	277,938	48·36	102	130,815	...	...	65	53,073	...	...	218	58,390
Philippines	31	188,885	14·93	113	477,136	...	...	16	30,920	...	...	8	44,396
Poland	3	42,545	1·22	...	...	...	...	...	...	...	...	3	72,778
Portugal	97	527,748	42·56	5	42,560	...	...	22	78,559	...	...	7	11,379
Qatar	12	84,567	96·35	7	1,047	...	...	1	388	...	...	...	...
Romania	...	...	...	...	...	1	16,865	3	13,733	...	...	...	...
Saint Kitts-Nevis	...	...	...	...	...	...	...	...	...	...	...	...	...
Saint Lucia	...	...	...	...	...	...	...	1	387	...	...	1	499
Saint Vincent	4	1,630	14.15	...	...	...	...	14	4,399	...	...	1	1,027
Saudi Arabia	57	690,123	55·38	21	38,694	...	...	22	53,261	...	...	10	12,473
Senegal	2	2,507	8·53	...	...	...	...	50	19,052	...	...	...	...
Seychelles	2	3,986	7·43	1	27,090	...	...	3	12,364	...	...	...	...
Sierra Leone	6	1,520	32·42	...	...	...	...	1	1,398	...	...	...	...
Singapore	265	1,825,495	24·38	100	470,937	...	...	94	368,680	...	...	159	773,591
Solomon Islands	...	...	...	...	...	...	...	...	...	...	...	...	...
Somali Republic	2	9,937	13·62	1	178	...	...	6	27,296	...	...	1	4,891
South Africa	41	259,552	39·28	32	238,976	...	...	22	11,209	...	...	13	70,329
Spain	523	5,742,980	71·29	20	372,255	...	...	1,346	1,168,954	...	...	92	451,130
Sri Lanka	14	42,542	45·98	...	...	...	...	1	18,351	...	...	...	...
Sudan	7	41,873	96·54	...	...	...	...	...	...	...	...	...	...
Surinam	3	426	4·82	7	6,331	...	...	1	293	...	...	1	208
Sweden	275	4,059,272	62·37	7	87,269	...	...	88	51,089	...	...	17	17,776
Switzerland	7	73,614	31·90	6	62,630	...	...	5	6,822	...	...	3	24,496
Syria	8	3,856	14·54	...	...	...	...	6	3,896	...	...	6	6,385
Tanzania	10	13,849	37·46	...	...	...	...	...	...	...	...	...	...
Thailand	11	108,298	32·32	12	50,033	...	...	10	52,433	...	...	3	20,441
Togo	...	...	...	...	...	...	...	...	...	...	...	3	15,364
Tonga	5	16,412	79·43	...	...	...	...	2	959	...	...	...	...
Trinidad & Tobago	8	8,770	55·19	3	795	...	...	1	376	...	...	...	...
Tunisia	1	197	0·18	...	...	...	...	35	111,288	...	...	...	...
Turkey	84	392,300	28·87	127	689,595	...	...	48	62,290	...	...	42	22,381
Turks & Caicos Is.	...	...	...	1	499	...	...	...	...	...	...	...	...
U.S.S.R.	17	466,786	2·10	3	48,782	...	...	24	142,958	...	...	21	54,428
Uganda	1	5,510	100·00	...	...	...	...	...	...	...	...	...	...
United Arab Emirates	39	101,498	64·86	16	5,946	...	...	19	17,261	...	...	5	7,755
United Kingdom	2,309	24,231,451	78·43	70	3,047,511	...	...	93	667,487	...	...	54	79,149
U.S.A.	9	74,266	0·46	1,753	15,289,089	...	...	8	1,850	...	...	...	...
Uruguay	6	30,956	17·75	5	21,010	...	...	3	6,531	...	...	1	1,882
Venezuela	39	373,231	45·32	56	403,237	...	...	13	38,827	...	...	9	8,891
Vietnam	4	31,105	19·13	1	582	...	...	15	15,186	...	...	...	...
Western Samoa	1	714	100·00	...	...	...	...	...	...	...	...	...	...
Yemen Arab Republic	...	...	...	1	176	...	...	...	...	...	...	...	...
Yemen, People's Dem. Rep.	10	3,921	38·97	...	...	...	...	3	2,004	...	...	1	993
Yugoslavia	148	1,178,819	49·83	...	...	...	...	112	1,061,311	...	...	4	17,996
Zaire	2	16,333	14·88	2	22,473	...	...	12	7,453	...	...	5	47,205
Zambia	1	5,513	100·00	...	...	...	...	...	...	...	...	...	...
WORLD TOTAL	10,289	113,689,610	28·00	5,820	96,270,398	167	838,977	6,789	31,801,707	439	1,569,071	3,721	15,866,252
WORLD % of each Society	28·00			23·71		0·21		7·83		0·39		3·91	

FLAG	HR No.	HR Tons	IR No.	IR Tons	JR No.	JR Tons	KR No.	KR Tons	NK No.	NK Tons	NV No.	NV Tons	PR No.	PR Tons	RI No.	RI Tons
Albania	...	...	...	...	...	...	...	...	...	...	...	...	...	...	...	...
Algeria	...	...	...	...	...	...	...	...	...	...	4	109,508	...	...	...	...
Angola	...	...	...	...	...	...	...	...	...	...	1	1,199	...	...	...	...
Anguilla	...	...	...	...	...	...	...	...	...	...	...	...	...	...	...	...
Antigua	...	...	...	...	...	...	...	...	...	...	...	...	...	...	...	...
Argentina	...	...	...	...	...	...	...	...	5	54,058	12	229,547	...	...	1	609
Australia	...	...	...	...	...	...	...	...	...	...	9	59,704	...	...	1	129
Austria	...	...	...	...	...	...	...	...	...	...	...	...	...	...	1	2,398
Bahamas	...	...	...	...	...	...	...	...	...	...	3	9,195	...	...	...	...
Bahrain	...	...	...	...	...	...	...	...	...	...	...	...	...	...	...	...
Bangladesh	...	...	...	...	...	...	...	...	31	15,691	2	68,183	...	...	1	490
Barbados	...	...	...	...	...	...	...	...	1	137	...	...	...	...	...	...
Belgium	...	...	...	...	...	...	...	...	...	...	2	34,032	...	...	...	...
Belize	...	...	...	...	...	...	...	...	...	...	...	...	...	...	...	...
Benin, People's Rep. of	...	...	...	...	...	...	...	...	...	...	...	...	...	...	...	...
Bermuda	...	...	...	...	...	...	...	...	...	...	6	73,700	...	...	...	...
Brazil	...	...	...	...	...	...	...	...	1	395	4	12,297	...	...	...	...
British Virgin Islands	...	...	...	...	...	...	...	...	...	...	...	...	...	...	...	...
Brunei	...	...	...	...	...	...	...	...	...	...	...	...	...	...	...	...
Bulgaria	...	...	...	...	...	...	...	...	...	...	2	49,022	7	17,272	...	...
Burma	...	...	...	...	...	...	...	...	...	...	1	2,749	...	...	...	...
Cameroon	...	...	...	...	...	...	...	...	...	...	2	53,982	...	...	1	279
Canada	...	...	...	...	...	...	...	...	...	...	14	59,956	...	...	...	...
Cape Verde Republic	...	...	...	...	...	...	...	...	...	...	...	...	...	...	...	...
Cayman Islands	...	...	...	...	...	...	...	...	...	...	17	23,280	2	5,998	2	1,974
Chile	...	...	...	...	...	...	...	...	1	9,346	7	76,999	...	...	...	...
China, People's Rep. of	...	...	...	...	...	...	...	...	58	123,880	40	649,574	2	19,593	...	...
Taiwan, Province of	...	...	...	...	...	...	...	...	18	81,817	2	20,294	...	...	...	...
Colombia	...	...	...	...	...	...	...	...	1	218	...	...	...	...	1	716
Comoro	...	...	...	...	...	...	...	...	...	...	...	...	...	...	...	...
Congo	...	...	...	...	...	...	...	...	...	...	...	...	...	...	3	4,770
Costa Rica	...	...	...	...	...	...	...	...	...	...	1	1,599	...	...	...	...
Cuba	...	...	...	...	...	...	...	...	2	10,759	5	4,138	...	...	...	...
Cyprus	40	43,188	...	...	1	1,094	...	...	22	99,317	48	222,413	...	...	32	70,180
Czechoslovakia	...	...	...	...	...	...	...	...	...	...	...	...	7	73,478	...	...
Denmark	...	...	...	...	...	...	...	...	...	...	180	959,571	...	...	...	...
Dominican Republic	...	...	...	...	...	...	...	...	...	...	1	889	...	...	...	...
Ecuador	...	...	...	...	...	...	...	...	2	39,504	1	202	2	12,851	2	1,229
Egypt	...	...	...	...	...	...	...	...	...	...	2	11,453	1	5,545	1	373
El Salvador	...	...	...	...	...	...	...	...	...	...	...	...	...	...	...	...
Equatorial Guinea	...	...	...	...	...	...	...	...	...	...	...	...	...	...	...	...
Ethiopia	...	...	...	...	...	...	...	...	...	...	1	6,608	...	...	...	...
Falkland Islands	...	...	...	...	...	...	...	...	...	...	...	...	...	...	...	...
Faroe Islands	...	...	...	...	...	...	...	...	...	...	103	37,049	...	...	...	...
Fiji	...	...	...	...	...	...	...	...	...	...	...	...	...	...	...	...
Finland	...	...	...	...	...	...	...	...	...	...	83	1,157,598	...	...	...	...
France	...	...	...	...	...	...	...	...	...	...	15	183,460	...	...	1	1,096
Gabon	...	...	...	...	...	...	...	...	...	...	...	...	...	...	...	...
Gambia	...	...	...	...	...	...	...	...	...	...	1	1,597	...	...	...	...
German Dem. Rep.	...	...	...	...	...	...	...	...	...	...	5	67,701	3	979	...	...
Germany, Fed. Rep. of	...	...	...	...	...	...	...	...	1	6,900	27	209,934	...	...	...	...
Ghana	...	...	...	...	...	...	...	...	...	...	...	...	...	...	...	...
Gibraltar	...	...	...	...	...	...	...	...	...	...	...	...	...	...	...	...
Gilbert Islands	...	...	...	...	...	...	...	...	...	...	...	...	...	...	...	...
Greece	192	140,962	...	...	...	...	...	...	109	1,031,262	294	4,073,792	7	42,065	41	137,767
Grenada	...	...	...	...	...	...	...	...	...	...	...	...	...	...	...	...
Guatemala	...	...	...	...	...	...	...	...	...	...	...	...	...	...	...	...
Guinea	...	...	...	...	...	...	...	...	...	...	...	...	...	...	...	...
Guinea-Bissau	...	...	...	...	...	...	...	...	...	...	...	...	...	...	...	...
Guyana	...	...	...	...	...	...	...	...	...	...	...	...	...	...	...	...
Haiti	...	...	...	...	...	...	...	...	...	...	...	...	...	...	...	...
Honduras	1	298	...	...	...	...	...	...	1	1,489	1	462	...	...	...	...
Hong Kong	...	...	...	...	...	...	...	...	1	38,864	4	95,262	...	...	1	128
Hungary	...	...	...	...	...	...	...	...	...	...	...	...	5	22,871	...	...
Iceland	...	...	...	...	...	...	...	...	...	...	107	46,527	...	...	1	278
India	...	...	162	2,322,755	...	...	...	...	13	56,870	42	994,169	...	...	...	...
Indonesia	...	...	...	...	...	...	...	...	70	163,934	50	107,869	...	...	3	26,702
Iran	1	820	...	...	...	...	...	...	7	242,137	2	5,553	...	...	7	94,106
Iraq	...	...	...	...	...	...	...	...	2	65,436	4	170,128	...	...	...	...
Irish Republic	...	...	...	...	...	...	...	...	1	1,921	5	14,154	...	...	...	...
Israel	...	...	...	...	...	...	...	...	1	4,478	...	...	...	...	...	...
Italy	1	391	...	...	...	...	...	...	3	21,797	7	39,639	1	13,716	1,340	10,744,767
Ivory Coast	...	...	...	...	...	...	...	...	...	...	1	210	...	...	...	...
Jamaica	...	...	...	...	...	...	...	...	1	137	...	...	...	...	...	...
Japan	...	...	...	...	...	...	5	5,045	1,938	35,024,655	...	...	...	...	...	...
Jibuti	...	...	...	...	...	...	...	...	...	...	...	...	...	...	...	...
Jordan	...	...	...	...	...	...	...	...	...	...	...	...	...	...	...	...
Kampuchea	...	...	...	...	...	...	...	...	...	...	...	...	...	...	...	...
Kenya	...	...	...	...	...	...	...	...	1	219	...	...	...	...	...	...
Korea (North)	...	...	...	...	...	...	...	...	1	5,200	...	...	...	...	...	...
Korea (South)	...	...	...	...	...	...	800	2,323,757	97	638,105	8	138,437	...	...	...	...
Kuwait	1	318	...	...	...	...	...	...	4	9,689	2	15,300	...	...	...	...
Lebanon	9	4,594	...	...	...	...	...	...	3	5,136	11	29,069	...	...	4	9,993
Liberia	2	27,984	...	...	...	...	1	14,706	296	7,911,594	229	7,258,359	...	...	3	159,778
Libya	...	...	...	...	...	...	...	...	...	...	3	78,880	...	...	1	4,567
Madagascar	...	...	...	...	...	...	...	...	...	...	...	...	...	...	...	...
Malaysia	...	...	...	...	...	...	...	...	2	1,713	...	...	...	...	...	...
Maldive Islands	1	499	...	...	...	...	...	...	2	4,611	2	5,168	...	...	...	...
Malta	...	...	...	...	...	...	...	...	1	9,674	4	25,336	...	...	1	6,806
Mauritania	...	...	...	...	...	...	...	...	...	...	...	...	...	...	...	...
Mauritius	...	...	...	...	...	...	...	...	...	...	1	498	...	...	...	...
Mexico	...	...	...	...	...	...	...	...	5	36,949	3	8,089	...	...	...	...
Monaco	...	...	...	...	...	...	...	...	...	...	...	...	...	...	...	...
Montserrat	...	...	...	...	...	...	...	...	...	...	...	...	...	...	...	...
Morocco	...	...	...	...	...	...	...	...	1	3,500	5	15,376	...	...	4	103,506
Mozambique, People's Rep. of	...	...	...	...	...	...	...	...	1	6,183	...	...	...	...	...	...
Nauru	...	...	...	...	...	...	...	...	...	...	...	...	...	...	...	...
Netherlands	...	...	...	...	...	...	...	...	...	...	43	174,330	...	...	2	2,424
New Hebrides	...	...	...	...	...	...	...	...	...	...	...	...	...	...	...	...
New Zealand	...	...	...	...	...	...	...	...	1	5,578	5	9,517	...	...	...	...
Nicaragua	...	...	...	...	...	...	...	...	...	...	...	...	...	...	...	...
Nigeria	...	...	...	...	...	...	...	...	3	6,230	1	140,500	...	...	...	...
Norway	...	...	...	...	...	...	...	...	2	33,495	1,693	21,761,580	...	...	1	114
Oman	...	...	...	...	...	...	...	...	...	...	1	298	...	...	...	...
Pakistan	...	...	...	...	...	...	...	...	...	...	1	9,982	...	...	...	...
Panama	4	2,025	...	...	4	37,648	270	410,187	976	7,883,026	171	1,318,593	...	...	25	77,340
Papua New Guinea	...	...	...	...	...	...	...	...	4	578	...	...	...	...	...	...
Paraguay	...	...	...	...	...	...	...	...	...	...	...	...	...	...	...	...
Peru	...	...	...	...	...	...	...	...	1	706	2	9,475	...	...	...	...
Philippines	...	...	...	...	...	...	...	...	68	282,553	3	6,842	...	...	1	5,486
Poland	...	...	...	...	...	...	...	...	...	...	11	284,374	761	3,402,488	...	...
Portugal	...	...	...	...	...	...	...	...	...	...	6	238,242	...	...	1	7,000
Qatar	...	...	...	...	...	...	...	...	...	...	1	496	...	...	...	...
Romania	...	...	...	...	...	...	...	...	...	...	...	...	1	5,975	...	...
Saint Kitts-Nevis	...	...	...	...	...	...	...	...	...	...	...	...	...	...	...	...
Saint Lucia	...	...	...	...	...	...	...	...	...	...	...	...	...	...	...	...
Saint Vincent	...	...	...	...	...	...	...	...	...	...	1	487	...	...	...	...
Saudi Arabia	...	...	...	...	...	...	...	...	9	486,675	11	40,281	...	...	2	5,702
Senegal	...	...	...	...	...	...	...	...	...	...	...	...	...	...	...	...
Seychelles	...	...	...	...	...	...	...	...	1	7,920	2	2,094	...	...	1	27,090
Sierra Leone	...	...	...	...	...	...	...	...	...	...	1	1,035	...	...	...	...
Singapore	...	...	...	...	...	...	1	35,013	179	3,332,478	79	674,045	...	...	1	7,179
Solomon Islands	...	...	...	...	...	...	...	...	...	...	...	...	...	...	...	...
Somali Republic	...	...	...	...	...	...	...	...	...	...	...	...	...	...	...	...
South Africa	...	...	...	...	...	...	...	...	...	...	3	1,003	...	...	4	47,492
Spain	...	...	...	...	...	...	1	349	...	...	5	56,593	...	...	1	7,536
Sri Lanka	...	...	...	...	...	...	...	...	2	3,088	2	15,299	...	...	...	...
Sudan	...	...	...	...	...	...	...	...	...	...	...	...	...	...	...	...
Surinam	...	...	...	...	...	...	...	...	...	...	...	...	...	...	...	...
Sweden	...	...	...	...	...	...	...	...	...	...	139	2,257,849	...	...	...	...
Switzerland	...	...	...	...	...	...	...	...	...	...	4	61,924	...	...	...	...
Syria	2	1,006	...	...	...	...	...	...	...	...	2	3,852	...	...	...	...
Tanzania	...	...	...	...	...	...	...	...	4	1,709	3	1,609	...	...	...	...
Thailand	...	...	...	...	...	...	...	...	20	58,351	...	...	...	...	...	...
Togo	...	...	...	...	...	...	...	...	...	...	...	...	...	...	...	...
Tonga	...	...	...	...	...	...	...	...	...	...	3	2,271	...	...	...	...
Trinidad & Tobago	...	...	...	...	...	...	...	...	...	...	...	...	...	...	...	...
Tunisia	...	...	...	...	...	...	...	...	...	...	1	193	...	...	...	...
Turkey	...	...	...	...	...	...	...	...	3	30,478	6	69,929	...	...	...	...
Turks & Caicos Is.	...	...	...	...	...	...	...	...	...	...	...	...	...	...	...	...
U.S.S.R.	...	...	...	...	...	...	...	...	1	1,583	2	52,088	1	184	...	...
Uganda	...	...	...	...	...	...	...	...	...	...	...	...	...	...	...	...
United Arab Emirates	...	...	...	...	...	...	...	...	4	2,277	...	...	...	...	2	1,538
United Kingdom	...	...	...	...	...	...	...	...	...	...	141	2,819,954	...	...	2	303
U.S.A.	...	...	...	...	...	...	4	431	1	798	...	...	...	...	1	139
Uruguay	...	...	...	...	...	...	...	...	...	...	5	94,692	...	...	...	...
Venezuela	...	...	...	...	...	...	...	...	2	9,267	7	64,334	...	...	2	34,079
Vietnam	...	...	...	...	...	...	...	...	8	26,057	5	33,178	...	...	...	...
Western Samoa	...	...	...	...	...	...	...	...	...	...	...	...	...	...	...	...
Yemen Arab Republic	...	...	...	...	...	...	...	...	...	...	...	...	...	...	...	...
Yemen, People's Dem. Rep.	...	...	...	...	...	...	...	...	2	1,738	...	...	...	...	...	...
Yugoslavia	1	329	...	...	410	2,136,679	...	...	1	4,335	12	24,021	...	...	1	499
Zaire	...	...	...	...	...	...	...	...	...	...	...	...	...	...	...	...
Zambia	...	...	...	...	...	...	...	...	...	...	...	...	...	...	...	...
WORLD TOTAL	255	222,414	162	2,322,755	415	2,175,421	1,082	2,789,488	3,996	57,906,495	3,758	47,750,670	800	3,623,015	1,500	11,596,562
WORLD % of each Society	0·05		0·57		0·54		0·69		14·26		11·76		0·89		2·86	

FLAG	RN No.	RN Tons	RS No.	RS Tons	No Class No.	No Class Tons	TOTAL No.	TOTAL Tons
Albania	1	939	...	...	19	54,931	20	55,870
Algeria	...	...	1	15,034	16	10,540	121	1,152,086
Angola	...	...	...	...	13	13,767	21	21,820
Anguilla	...	...	...	...	1	399	1	399
Antigua	...	...	...	...	2	410	2	410
Argentina	...	...	...	...	258	534,840	432	2,000,879
Australia	...	...	...	...	203	64,078	426	1,531,739
Austria	...	...	...	...	...	...	10	46,148
Bahamas	...	...	...	...	61	16,004	93	84,269
Bahrain	...	...	...	...	17	3,605	32	7,161
Bangladesh	...	...	...	...	49	24,218	141	284,496
Barbados	...	...	...	...	29	3,737	33	4,448
Belgium	...	...	1	11,350	118	31,780	268	1,684,692
Belize	...	...	...	...	3	620	3	620
Benin, People's Rep. of	...	...	...	...	6	730	8	1,074
Bermuda	...	...	...	...	8	5,418	99	1,814,455
Brazil	...	...	...	...	228	414,400	565	3,701,731
British Virgin Islands	...	...	...	...	12	2,183	18	4,158
Brunei	...	...	...	...	2	899	2	899
Bulgaria	2	9,791	2	16,000	16	93,797	189	1,082,477
Burma	...	...	...	...	24	8,484	73	70,848
Cameroon	...	...	...	...	16	3,684	29	83,777
Canada	...	...	...	...	907	471,373	1,289	2,954,499
Cape Verde Republic	...	...	...	...	9	2,559	15	5,516
Cayman Islands	...	...	...	...	36	16,394	135	169,100
Chile	...	...	...	...	80	37,663	146	466,319
China, People's Rep. of	4	19,660	...	...	528	3,686,236	} 1,157	6,788,493
Taiwan, Province of	...	...	...	...	427	1,310,569		
Colombia	...	...	...	...	15	9,498	61	271,953
Comoro	...	...	...	...	...	...	3	765
Congo	...	...	...	...	8	1,072	16	6,942
Costa Rica	...	...	...	...	17	8,365	19	10,462
Cuba	...	...	3	24,285	169	154,443	331	779,187
Cyprus	...	...	...	...	73	135,122	793	2,599,529
Czechoslovakia	1	2,080	...	...	3	4,157	15	150,770
Denmark	...	...	...	...	263	60,991	1,397	5,530,408
Dominican Republic	...	...	...	...	15	5,266	21	18,313
Ecuador	...	...	...	...	22	15,060	59	201,244
Egypt	...	...	1	5,891	58	42,203	205	456,291
El Salvador	...	...	...	...	...	...	2	1,987
Equatorial Guinea	...	...	...	...	1	3,070	1	3,070
Ethiopia	...	...	...	...	13	4,467	17	23,490
Falkland Islands	...	...	...	...	1	163	5	7,937
Faroe Islands	...	...	...	...	16	2,630	177	60,939
Fiji	...	...	...	...	27	5,266	37	10,023
Finland	...	...	3	12,597	95	78,480	341	2,358,623
France	...	...	...	...	234	81,373	1,317	12,197,354
Gabon	...	...	...	...	5	75,262	15	77,520
Gambia	...	...	...	...	3	1,337	8	4,224
German Dem. Rep.	...	...	...	...	29	17,438	452	1,539,994
Germany, Fed. Rep. of	...	...	...	...	219	127,666	1,999	9,736,667
Ghana	...	...	...	...	42	29,025	85	186,079
Gibraltar	...	...	...	...	4	832	4	832
Gilbert Islands	...	...	...	...	...	...	2	1,333
Greece	...	...	...	...	475	1,250,527	3,666	33,956,093
Grenada	...	...	...	...	2	226	2	226
Guatemala	...	...	...	...	3	2,066	7	11,645
Guinea	...	...	...	...	7	1,331	13	15,041
Guinea-Bissau	...	...	...	...	1	219	2	370
Guyana	...	...	...	...	61	14,175	72	16,733
Haiti	...	...	...	...	...	...	1	394
Honduras	...	...	...	...	31	14,871	70	130,831
Hong Kong	...	...	...	...	70	77,569	150	874,850
Hungary	...	...	...	...	12	38,897	23	77,738
Iceland	...	...	...	...	165	32,351	383	175,097
India	...	...	...	...	136	96,940	591	5,759,224
Indonesia	...	...	...	...	728	385,776	1,093	1,272,387
Iran	...	...	...	...	62	21,484	208	1,194,675
Iraq	...	...	...	...	21	12,920	115	1,305,907
Irish Republic	...	...	...	...	39	7,694	110	212,143
Israel	...	...	...	...	5	2,357	55	420,933
Italy	...	...	...	...	322	179,339	1,694	11,491,873
Ivory Coast	...	...	...	...	6	1,456	65	156,749
Jamaica	...	...	...	...	4	961	7	10,430
Japan	...	...	...	...	7,373	3,810,244	9,321	39,182,079
Jibuti	...	...	...	...	2	1,780	3	1,971
Jordan	...	...	...	...	...	...	3	2,295
Kampuchea	...	...	...	...	3	3,558	3	3,558
Kenya	...	...	...	...	2	516	20	15,224
Korea (North)	...	...	...	...	20	84,878	21	90,078
Korea (South)	...	...	...	...	299	104,695	1,148	2,975,389
Kuwait	...	...	...	...	69	24,660	251	2,240,030
Lebanon	...	...	...	...	25	14,000	189	277,846
Liberia	...	...	...	...	44	707,148	2,523	80,191,329
Libya	...	...	...	...	15	6,551	75	885,362
Madagascar	...	...	...	...	10	2,433	45	40,303
Malaysia	...	...	...	...	87	50,221	182	552,456
Maldive Islands	...	...	...	...	5	2,524	41	96,218
Malta	...	...	...	...	18	6,305	47	101,541
Mauritania	...	...	...	...	3	489	3	489
Mauritius	...	...	...	...	10	3,700	18	40,732
Mexico	...	...	...	...	209	140,765	336	727,201
Monaco	...	...	...	...	...	...	1	3,268
Montserrat	...	...	...	...	1	711	3	1,248
Morocco	...	...	...	...	21	8,901	117	341,410
Mozambique, People's Rep. of	...	...	...	...	45	13,286	70	36,169
Nauru	...	...	...	...	...	...	5	54,004
Netherlands	...	...	...	...	418	114,533	1,238	5,180,392
New Hebrides	...	...	...	...	8	3,318	12	6,584
New Zealand	...	...	...	...	54	33,373	109	211,112
Nicaragua	...	...	...	...	19	13,672	30	34,588
Nigeria	...	...	...	...	51	12,535	101	324,024
Norway	...	...	...	...	637	325,382	2,646	26,128,428
Oman	...	...	...	...	4	1,173	11	5,630
Pakistan	...	...	...	...	10	3,758	80	442 401
Panama	...	...	...	...	714	914,204	3,640	20,748,679
Papua New Guinea	...	...	...	...	39	7,033	67	16,718
Paraguay	...	...	...	...	22	19,001	26	21,930
Peru	...	...	...	...	211	53,446	686	574,718
Philippines	...	...	...	...	341	239,405	577	1,264,995
Poland	...	...	4	24,469	27	18,485	796	3,490,587
Portugal	...	...	...	...	205	341,475	342	1,239,963
Qatar	...	...	...	...	7	1,269	28	87,767
Romania	188	1,227,711	...	...	49	177,490	239	1,428,041
Saint Kitts-Nevis	...	...	...	...	1	256	1	256
Saint Lucia	...	...	...	...	2	357	4	1,243
Saint Vincent	...	...	...	...	13	3,980	33	11,523
Saudi Arabia	...	...	...	...	24	54,898	154	1,246,112
Senegal	...	...	...	...	28	7,845	80	29,404
Seychelles	...	...	...	...	1	192	10	53,646
Sierra Leone	...	...	...	...	3	736	11	4,689
Singapore	...	...	...	...	88	141,747	954	7,489,205
Solomon Islands	...	...	...	...	10	2,018	10	2,018
Somali Republic	...	...	...	...	9	30,659	19	72,961
South Africa	...	...	...	...	182	78,445	295	660,735
Spain	...	...	...	...	769	267,425	2,753	8,056,080
Sri Lanka	...	...	...	...	18	13,248	37	92,528
Sudan	...	...	...	...	6	1,502	13	43,375
Surinam	...	...	...	...	9	1,589	21	8,847
Sweden	...	...	...	...	171	68,806	696	6,508,255
Switzerland	...	...	...	...	2	1,276	27	230,762
Syria	...	...	...	...	17	7,523	41	26,518
Tanzania	...	...	...	...	9	19,801	26	36,968
Thailand	...	...	...	...	62	46,559	117	335,116
Togo	...	...	...	...	1	134	4	15,498
Tonga	...	...	...	...	4	1,021	14	20,663
Trinidad & Tobago	...	...	...	...	28	6,325	39	15,890
Tunisia	...	...	...	...	4	625	41	112,303
Turkey	...	...	...	...	152	93,431	460	1,358,779
Turks & Caicos Is.	...	...	...	...	7	1,909	8	2,408
U.S.S.R.	...	...	5,651	19,916,267	2,302	1,729,398	7,991	22,261,927
Uganda	...	...	...	...	...	...	1	5,510
United Arab Emirates	...	...	...	...	23	22,212	104	156,479
United Kingdom	...	...	...	...	703	272,718	3,359	30,896,606
U.S.A.	...	...	...	...	2,973	844,250	4,746	16,187,636
Uruguay	...	...	...	...	28	19,286	48	174,357
Venezuela	...	...	...	...	81	41,891	201	823,543
Vietnam	...	...	...	...	47	56,477	80	162,585
Western Samoa	...	...	...	...	...	...	1	714
Yemen Arab Republic	...	...	...	...	3	1,260	4	1,436
Yemen, People's Dem. Rep.	...	...	...	...	8	1,405	24	10,061
Yugoslavia	...	...	...	...	34	11,051	468	2,365,630
Zaire	...	...	...	...	13	16,321	34	109,785
Zambia	...	...	...	...	...	...	1	5,513
WORLD TOTAL	196	1,260,181	5,666	20,025,893	25,482	20,953,156	69,020	406,001,979
WORLD % of each Society	0·31		4·93		5·16		100·00	

* Including 1·7 million tons in U.S.A. Reserve Fleet

04 AA86 I H5D

STATISTICAL TABLES 1978

Table 1—MERCHANT FLEETS OF THE WORLD

Table 2—WORLD FLEETS—ANALYSIS BY PRINCIPAL TYPES

Table 3—SIZE AND AGE OF ALL STEAMSHIPS AND MOTORSHIPS

Table 4—NEW SHIPS CLASSED BY LLOYD'S REGISTER IN 1977

Table 5—TONNAGE GROUPS

Table 6—PROPULSION ANALYSIS

Table 7—OIL TANKER FLEETS

Table 8—SIZE AND AGE OF OIL TANKERS

Table 9—ORE AND BULK CARRIER FLEETS

Table 10—SIZE AND AGE OF ORE AND BULK CARRIERS

Table 10a-SIZE AND AGE OF ORE/BULK/OIL CARRIERS

Table 11—SIZE AND AGE OF LIQUEFIED GAS CARRIERS

Table 12—SIZE AND AGE OF FULLY CELLULAR CONTAINER SHIPS

Table 13—SIZE OF TRAWLERS AND FISHING VESSELS

Table 14—SIZE OF FISH CARRIERS AND FISH FACTORIES

Table 15—DIMENSIONS AND DRAUGHT

Table 16—CLASSIFICATION WITH LLOYD'S REGISTER

Table 17—MERCHANT FLEETS: 1911—1978

Table 18—SUMMARY OF SHIPS LAUNCHED AND COMPLETED: 1961—1977

Table 19—ALL SHIPS TOTALLY LOST AND BROKEN UP: 1971—1977

Tables 4, 18 and 19 are on an annual basis and refer to calendar years; all other tables which refer to existing fleets of the world, either as a whole or in part, are compiled as at 1st July.

Ships of less than 100 tons gross are not included except in Tables 4 and 16.

Sailing ships and non-propelled craft are not included except in Tables 4 and 16.

Records of ships registered in the People's Republic of China are not complete.

November, 1978

NOTES ON STATISTICAL TABLES 1978

PRINCIPAL MERCHANT FLEETS OF THE WORLD

(Compared with 1977)

Steamships and motorships of 100 tons gross and upwards

	thousand tons gross	
Liberia	80,191	(+ 208)
Japan	39,182	(− 854)
Greece	33,956	(+4,439)
United Kingdom	30,897	(− 750)
Norway	26,128	(−1,673)
U.S.S.R.	22,262	(+ 824)
Panama	20,749	(+1,290)
*U.S.A.	16,188	(+ 888)
France	12,197	(+ 583)
Italy	11,492	(+ 381)
Germany, Fed. Rep. of	9,737	(+ 525)
Spain	8,056	(+ 870)
Singapore	7,489	(+ 698)
†China, People's Rep. of	6,788	(+ 974)
Sweden	6,508	(− 921)
India	5,759	(+ 277)
Denmark	5,530	(+ 199)
Netherlands	5,180	(− 110)
Brazil	3,702	(+ 372)
Poland	3,491	(+ 43)
Korea (South)	2,975	(+ 481)
Canada	2,954	(+ 132)
Cyprus	2,600	(− 188)
Yugoslavia	2,366	(+ 81)
Finland	2,359	(+ 97)
Kuwait	2,240	(+ 409)
Argentina	2,001	(+ 324)
Bermuda	1,814	(+ 63)
Belgium	1,685	(+ 89)
German, Democratic Rep.	1,540	(+ 53)
Australia	1,532	(+ 188)
Romania	1,428	(+ 210)
Turkey	1,359	(+ 70)
Iraq	1,306	(+ 171)
Indonesia	1,272	(+ 109)
Philippines	1,265	(+ 118)
Saudi Arabia	1,246	(+ 227)
Portugal	1,240	(− 41)
Iran	1,195	(+ 193)
Algeria	1,152	(+ 96)
Bulgaria	1,082	(+ 118)

Showing an increase of just over 3% (12·3 million tons gross) compared with 6% in 1977 and 9% in 1976, the world fleet now stands at 406·0 million tons gross. This is the smallest increase recorded since 1968.

The fleets showing the largest additions are Greece (4·4 m. tons), Panama (1·3 m. tons) and People's Republic of China (1·0 m. tons). The largest decreases were recorded for Norway (−1·7 m. tons), Sweden (−0·9 m. tons), Japan (−0·9 m. tons) and the United Kingdom (−0·8 m. tons).

Note: The totals in the following tables for the United States of America and for Canada include 1,728,136 tons and 1,825,185 tons respectively which are for service on the Great Lakes.

†The total tonnage appearing for the People's Republic of China includes 1,619,595 tons gross for the Province of Taiwan.

TYPES

The world fleet trading commercially is principally composed of the following types of ship:—

	thousand tons	
Oil tankers	175,035	(+ 911)
Liquefied gas carriers	5,530	(+ 1,119)
Chemical tankers	1,930	(+ 175)
Bulk/oil carriers	26,372	(+ 283)
Ore and bulk carriers	80,173	(+ 5,340)
General cargo	79,675	(+ 2,587)
Container ships	8,674	(+ 1,131)
Other vessels	2,376	(+ 603)
Total	379,764	(+12,148)
Non-Trading types	26,238	(+ 176)
WORLD TOTAL	406,002	(+12,324)

The world total of oil tankers of 100 tons gross and upwards (175·0 m. tons) has increased by over 0·9 million tons during the year and represents 43·1% of all steamships and motorships (44·2% in 1977 and 45·2% in 1976). The largest fleets are Liberia (49·8 m. tons), Japan (16·4 m. tons), United Kingdom (14·7 m. tons) and Norway (13·9 m. tons).

The world total of ore and bulk carriers (ships of 6,000 tons gross and upwards, including bulk/oil carriers) has increased by 5·6 million tons during the year to a total of 106·5 m. tons and represents 26·2% of all steamships and motorships (25·6% in 1977 and 24·7% in 1976). The largest fleets are Liberia (24·1 m. tons), Japan (13·4 m. tons), Greece (13·0 m. tons), Norway (8·4 m. tons) and the United Kingdom (7·8 m. tons).

The world total of general cargo ships (80·0 m. tons) increased by 2·6 m. tons during the year and represents 19·2% of all steamships and motorships (19·6% in 1977 and 19·8% in 1976). The largest fleets are Greece (9·4 m. tons), Panama (7·6 m. tons), U.S.S.R. (7·4 m. tons), Japan (4·3 m. tons) and the United Kingdom (3·8 m. tons).

The world total of fully cellular container ships totals 8·7 m. tons and liquefied gas carriers account for 5·5 m. tons (8·4 m. cubic metres capacity). Fifty-one ships out of a total of 536 are for the carriage of LNG with an aggregate capacity of 3·6 m. cubic metres.

SIZE

The number of ships over 100,000 tons gross (approximately 200,000 dwt) now totals 708; of this total, 136 ships are over 140,000 tons gross (approximately 275,000 dwt) including five ore/bulk/oil carriers.

AGE

Over 64% of the world fleet is under ten years of age; less than 5% is 25 years old or more.

Sweden has the most modern fleet of the principal maritime countries with 90% being less than ten years old. France is next with 83%, followed by Norway with 82%, Japan (80%), Spain (79%) and Denmark and the United Kingdom (both with 78%). Over 65% of the Cyprus fleet and almost 40% of the U.S.A. fleet are at least 20 years old. Twenty-six per cent of the world tanker fleet (3,800 ships out of a total of 6,900) is ten years of age or more.

PROPULSION

Over 65% of the world fleet has diesel propulsion.

CASUALTIES AND DEMOLITIONS

Tonnage lost by the world fleet (1·07 million tons) during the year ending 31st December, 1977, was 82,982 tons less than in 1976 and is the second highest figure ever recorded. The number of ships lost (336) was nine less than the previous year.

Tonnage broken up (6·09 million tons) was also the second highest figure ever recorded; nearly 73% of this total comprised tanker tonnage.

CLASSIFICATION WITH LLOYD'S REGISTER

Ships classed or to be classed with Lloyd's Register total 11,558 with an aggregate tonnage of almost 115 million tons gross.

* Including U.S.A. Reserve Fleet estimated at 1·7 million tons gross.

TABLE 1 MERCHANT FLEETS OF THE WORLD

FLAG	STEAMSHIPS No.	STEAMSHIPS Tons Gross	MOTORSHIPS No.	MOTORSHIPS Tons Gross	TOTAL STEAMSHIPS AND MOTORSHIPS No.	TOTAL STEAMSHIPS AND MOTORSHIPS Tons Gross	TOTAL STEAMSHIPS AND MOTORSHIPS Tons Deadweight
Albania	4	12,247	16	43,623	20	55,870	74,457
Algeria	7	440,946	114	711,140	121	1,152,086	1,769,955
Angola	...	...	21	21,820	21	21,820	26,627
Anguilla	...	...	1	399	1	399	525
Antigua	...	...	2	410	2	410	250
Argentina	75	533,016	357	1,467,863	432	2,000,879	2,802,820
Australia	41	335,714	385	1,196,025	426	1,531,739	2,230,305
Austria	...	...	10	46,148	10	46,148	69,510
Bahamas	2	25,844	91	58,425	93	84,269	106,683
Bahrain	...	...	32	7,161	32	7,161	4,989
Bangladesh	12	14,635	129	269,861	141	284,496	392,095
Barbados	...	...	33	4,448	33	4,448	514
Belgium	6	55,585	262	1,629,107	268	1,684,692	2,600,106
Belize	...	...	3	620	3	620	800
Benin, People's Republic of	...	...	8	1,074	8	1,074	360
Bermuda	8	221,293	91	1,593,162	99	1,814,455	3,068,276
Brazil	83	754,248	482	2,947,483	565	3,701,731	6,006,521
British Virgin Islands	...	...	18	4,158	18	4,158	5,970
Brunei	...	...	2	899	2	899	896
Bulgaria	4	18,247	185	1,064,230	189	1,082,477	1,476,469
Burma	8	3,440	65	67,408	73	70,848	78,508
Cameroon	1	47,527	28	36,250	29	83,777	126,364
Canada	133	1,069,671	1,156	1,884,828	1,289	2,954,499	3,595,446
Cape Verde Republic	3	716	12	4,800	15	5,516	7,596
Cayman Islands	2	13,054	133	156,046	135	169,100	246,157
Chile	33	80,779	113	385,540	146	466,319	688,144
China, People's Republic of	102	340,769	611	4,828,129	1,157	6,788,493	10,114,546
Taiwan, Province of	20	288,488	424	1,331,107			
Colombia	2	6,470	59	265,483	61	271,953	344,780
Comoro	...	...	3	765	3	765	1,051
Congo	...	...	16	6,942	16	6,942	10,833
Costa Rica	3	1,793	16	8,669	19	10,462	10,120
Cuba	6	6,621	325	772,566	331	779,187	959,847
Cyprus	19	105,490	774	2,494,039	793	2,599,529	3,727,867
Czechoslovakia	...	...	15	150,770	15	150,770	226,899
Denmark	30	2,459,335	1,367	3,071,073	1,397	5,530,408	8,939,266
Dominican Republic	1	237	20	18,076	21	18,313	28,228
Ecuador	5	44,978	54	156,266	59	201,244	274,023
Egypt	37	69,407	168	386,884	205	456,291	590,572
El Salvador	...	...	2	1,987	2	1,987	3,303
Equatorial Guinea	1	3,070	...	...	1	3,070	3,366
Ethiopia	...	...	17	23,490	17	23,490	30,347
Falkland Islands	...	...	5	7,937	5	7,937	4,383
Faroe Islands	1	1,036	176	59,903	177	60,939	37,873
Fiji	1	232	36	9,791	37	10,023	8,468
Finland	4	7,018	337	2,351,605	341	2,358,623	3,540,833
France	70	6,825,131	1,247	5,372,223	1,317	12,197,354	21,101,089
Gabon	...	...	15	77,520	15	77,520	143,406
Gambia	...	...	8	4,224	8	4,224	4,493
German Democratic Republic	...	...	452	1,539,994	452	1,539,994	1,982,259
Germany, Federal Republic of	49	3,267,082	1,950	6,469,585	1,999	9,736,667	15,699,696
Ghana	6	2,459	79	183,620	85	186,079	216,874
Gibraltar	1	271	3	561	4	832	1,250
Gilbert Islands	...	...	2	1,333	2	1,333	868
Greece	238	6,115,135	3,428	27,840,958	3,666	33,956,093	57,031,003
Grenada	...	...	2	226	2	226	340
Guatemala	...	...	7	11,645	7	11,645	16,076
Guinea	...	...	13	15,041	13	15,041	17,187
Guinea-Bissau	...	...	2	370	2	370	...
Guyana	7	3,334	65	13,399	72	16,733	15,934
Haiti	...	...	1	394	1	394	523
Honduras	11	55,228	59	75,603	70	130,831	141,108
Hong Kong	3	56,211	147	818,639	150	874,850	1,233,511
Hungary	...	...	23	77,738	23	77,738	110,350
Iceland	6	2,991	377	172,106	383	175,097	157,455
India	88	202,928	503	5,556,296	591	5,759,224	9,237,927
Indonesia	31	36,732	1,062	1,235,655	1,093	1,272,387	1,644,095
Iran	21	625,598	187	569,077	208	1,194,675	1,804,693
Iraq	14	371,241	101	934,666	115	1,305,907	2,342,093
Irish Republic	2	840	108	211,303	110	212,143	269,197
Israel	3	75,142	52	345,791	55	420,933	562,723
Italy	191	3,545,546	1,503	7,946,327	1,694	11,491,873	18,697,726
Ivory Coast	3	32,431	62	124,318	65	156,749	196,713
Jamaica	1	3,551	6	6,879	7	10,430	8,064
Japan	151	13,038,747	9,170	26,143,332	9,321	39,182,079	64,797,256
Jibuti	1	1,566	2	405	3	1,971	2,600
Jordan	...	...	3	2,295	3	2,295	4,060
Kampuchea	1	998	2	2,560	3	3,558	3,779

MERCHANT FLEETS OF THE WORLD *(continued)* TABLE 1

FLAG	STEAMSHIPS		MOTORSHIPS		TOTAL STEAMSHIPS AND MOTORSHIPS		TOTAL STEAMSHIPS AND MOTORSHIPS
	No.	Tons Gross	No.	Tons Gross	No.	Tons Gross	Tons Deadweight
Kenya	3	875	17	14,349	20	15,224	19,925
Korea (North)	1	267	20	89,811	21	90,078	101,542
Korea (South)	16	756,323	1,132	2,219,066	1,148	2,975,389	4,681,435
Kuwait	14	1,142,500	237	1,097,530	251	2,240,030	3,819,063
Lebanon	6	30,187	183	247,659	189	277,846	383,336
Liberia	524	39,845,935	1,999	40,345,394	2,523	80,191,329	157,096,093
Libya	2	163,476	73	721,886	75	885,362	1,573,922
Madagascar	...	...	45	40,303	45	40,303	52,309
Malaysia	...	...	182	552,456	182	552,456	810,725
Maldive Islands	...	...	41	96,218	41	96,218	118,985
Malta	3	3,885	44	97,656	47	101,541	133,768
Mauritania	...	...	3	489	3	489	311
Mauritius	...	...	18	40,732	18	40,732	51,730
Mexico	12	13,611	324	713,590	336	727,201	977,896
Monaco	...	...	1	3,268	1	3,268	4,959
Montserrat	...	...	3	1,248	3	1,248	1,861
Morocco	5	1,175	112	340,235	117	341,410	529,549
Mozambique, People's Republic	7	2,730	63	33,439	70	36,169	35,606
Nauru	...	...	5	54,004	5	54,004	74,458
Netherlands	39	2,007,253	1,199	3,173,139	1,238	5,180,392	7,926,136
New Hebrides	...	...	12	6,584	12	6,584	9,701
New Zealand	13	8,867	96	202,245	109	211,112	226,520
Nicaragua	1	2,500	29	32,088	30	34,588	48,026
Nigeria	...	...	101	324,024	101	324,024	503,996
Norway	93	9,233,723	2,553	16,894,705	2,646	26,128,428	46,388,860
Oman	...	...	11	5,630	11	5,630	7,868
Pakistan	7	5,591	73	436,810	80	442,401	583,941
Panama	198	5,134,609	3,442	15,614,070	3,640	20,748,679	33,610,313
Papua New Guinea	1	274	66	16,444	67	16,718	16,572
Paraguay	...	...	26	21,930	26	21,930	23,619
Peru	11	41,282	675	533,436	686	574,718	714,410
Philippines	5	42,256	572	1,222,739	577	1,264,995	1,777,801
Poland	71	296,528	725	3,194,059	796	3,490,587	4,934,314
Portugal	21	299,808	321	940,155	342	1,239,963	1,872,265
Qatar	...	...	28	87,767	28	87,767	151,625
Romania	3	3,950	236	1,424,091	239	1,428,041	2,044,368
Saint Kitts-Nevis	...	...	1	256	1	256	90
Saint Lucia	...	...	4	1,243	4	1,243	1,386
Saint Vincent	...	...	33	11,523	33	11,523	14,655
Saudi Arabia	15	837,419	139	408,693	154	1,246,112	2,145,388
Senegal	...	...	80	29,404	80	29,404	26,550
Seychelles	...	...	10	53,646	10	53,646	44,575
Sierra Leone	...	...	11	4,689	11	4,689	5,411
Singapore	16	539,532	938	6,949,673	954	7,489,205	12,397,813
Solomon Islands	...	...	10	2,018	10	2,018	2,005
Somali Republic	1	2,712	18	70,249	19	72,961	104,617
South Africa	31	47,705	264	613,030	295	660,735	794,407
Spain	213	2,590,705	2,540	5,465,375	2,753	8,056,080	13,482,270
Sri Lanka	6	3,615	31	88,913	37	92,528	125,736
Sudan	2	459	11	42,916	13	43,375	56,893
Surinam	...	...	21	8,847	21	8,847	10,027
Sweden	45	2,496,601	651	4,011,654	696	6,508,255	10,867,733
Switzerland	...	...	27	230,762	27	230,762	351,467
Syria	1	2,016	40	24,502	41	26,518	39,473
Tanzania	1	359	25	36,609	26	36,968	44,304
Thailand	13	46,435	104	288,681	117	335,116	505,441
Togo	...	...	4	15,498	4	15,498	23,380
Tonga	...	...	14	20,663	14	20,663	23,346
Trinidad & Tobago	4	2,782	35	13,108	39	15,890	9,245
Tunisia	4	752	37	111,551	41	112,303	151,960
Turkey	77	148,384	383	1,210,395	460	1,358,779	1,969,537
Turks & Caicos Islands	...	...	8	2,408	8	2,408	3,700
U.S.S.R.	573	2,651,347	7,418	19,610,580	7,991	22,261,927	24,222,311
Uganda	...	...	1	5,510	1	5,510	9,115
United Arab Emirates	2	2,156	102	154,323	104	156,479	250,999
United Kingdom	301	14,778,234	3,058	16,118,372	3,359	30,896,606	50,459,252
United States of America	899	14,002,573	3,847	2,185,063	4,746	16,187,636	23,937,672
Uruguay	11	45,756	37	128,601	48	174,357	274,798
Venezuela	23	327,185	178	496,358	201	823,543	1,081,253
Vietnam	6	8,589	74	153,996	80	162,585	225,155
Western Samoa	...	...	1	714	1	714	60
Yemen Arab Republic	...	...	4	1,436	4	1,436	1,850
Yemen, People's Democratic Rep. of	...	...	24	10,061	24	10,061	10,618
Yugoslavia	9	5,180	459	2,360,450	468	2,365,630	3,588,442
Zaire	...	...	34	109,785	34	109,785	157,603
Zambia	...	...	1	5,513	1	5,513	9,110
WORLD TOTAL	4,861	138,803,169	64,159	267,198,810	69,020	406,001,979	670,418,751

FLAG	OIL TANKERS		LIQUEFIED GAS CARRIERS		CHEMICAL TANKERS		MISCELLANEOUS TANKERS (Trading)		BULK/OIL CARRIERS (Inc. Ore/Oil)		ORE & BULK CARRIERS	
	No.	Tons Gross	No.	Tons Gross	No.	Tons Gross	No.	Tons Gross	No.	Tons Gross	No.	Tons Gross
Albania	...	...	...	...	...	...	...	...	...	...	...	...
Algeria	20	642,675	4	199,128	...	...	2	5,376	...	...	6	81,170
Angola	2	1,875	...	...	...	...	...	...	...	...	...	...
Anguilla	...	...	...	...	...	...	...	...	...	...	...	...
Antigua	...	...	...	...	...	...	...	...	...	...	...	...
Argentina	70	652,047	...	...	...	...	...	...	2	34,716	20	380,812
Australia	17	284,572	...	...	...	...	...	...	1	35,082	26	720,077
Austria	...	...	...	...	...	...	...	...	...	...	1	11,845
Bahamas	4	14,506	...	...	...	...	...	...	...	...	2	25,844
Bahrain	2	913	...	...	...	...	...	...	...	...	...	...
Bangladesh	26	41,863	...	...	...	...	...	...	1	55,752	...	...
Barbados	...	...	...	...	...	...	...	...	...	...	...	...
Belgium	15	303,767	...	...	5	76,252	...	...	...	...	23	747,631
Belize	...	...	...	...	...	...	...	...	...	...	...	...
Benin, People's Rep. of	...	...	...	...	...	...	...	...	...	...	...	...
Bermuda	26	926,890	1	78,914	...	...	...	...	1	21,200	24	621,851
Brazil	58	1,259,776	4	11,954	1	14,275	...	...	10	754,310	22	364,022
British Virgin Is.	...	...	...	...	...	...	...	...	...	...	...	...
Brunei	...	...	...	...	...	...	...	...	...	...	...	...
Bulgaria	22	352,617	...	...	...	...	...	...	1	8,769	23	273,860
Burma	12	6,258	...	...	...	...	...	...	...	...	...	...
Cameroon	1	47,527	...	...	...	...	...	...	...	...	...	...
Canada	62	276,665	...	...	3	14,899	...	...	...	...	116	1,732,710
Cape Verde Republic	1	216	...	...	...	...	...	...	...	...	...	...
Cayman Is.	9	5,669	...	...	...	...	...	...	...	...	3	36,533
Chile	5	60,540	5	14,273	...	...	...	...	1	37,148	4	74,081
China, People's Rep. of	79	1,031,825	...	...	...	...	...	...	...	...	62	1,116,953
Taiwan, Province of	13	307,216	...	...	...	...	1	1,572	2	129,195	30	517,526
Colombia	5	29,585	...	...	...	...	...	...	...	...	...	...
Comoro	1	139	...	...	...	...	...	...	...	...	...	...
Congo	...	...	...	...	...	...	...	...	...	...	...	...
Costa Rica	...	...	...	...	...	...	...	...	...	...	...	...
Cuba	15	71,022	1	906	3	2,290	...	...	...	...	2	29,845
Cyprus	23	204,993	4	5,091	9	11,504	3	5,327	1	17,948	21	258,773
Czechoslovakia	...	...	...	...	...	...	...	...	...	...	5	102,589
Denmark	74	2,902,383	32	51,878	7	11,306	...	...	...	...	31	643,864
Dominican Republic	1	674	...	...	...	...	...	...	...	...	1	9,420
Ecuador	17	96,081	...	...	...	...	...	...	...	...	...	...
Egypt	29	130,940	...	...	...	...	...	...	...	...	...	...
El Salvador	...	...	...	...	...	...	...	...	...	...	...	...
Equatorial Guinea	...	...	...	...	...	...	...	...	...	...	...	...
Ethiopia	1	2,051	...	...	...	...	...	...	...	...	...	...
Falkland Is.	...	...	...	...	...	...	...	...	...	...	...	...
Faroe Is.	...	...	...	...	1	1,596	...	...	...	...	...	...
Fiji	1	254	1	1,217	...	...	...	...	...	...	...	...
Finland	46	1,139,785	3	12,172	1	1,984	...	...	...	...	32	478,878
France	106	7,714,800	10	357,935	11	56,790	12	21,176	7	659,569	47	1,052,045
Gabon	2	74,471	...	...	...	...	1	257	...	...	...	...
Gambia	...	...	...	...	...	...	...	...	...	...	...	...
German Dem. Rep.	17	275,651	...	...	...	...	...	...	4	63,276	15	195,619
Germany, Fed. Rep. of	121	3,418,607	12	36,578	8	12,815	...	...	2	123,196	64	1,999,999
Ghana	...	...	...	...	...	...	...	...	...	...	...	...
Gibraltar	...	...	...	...	...	...	...	...	...	...	...	...
Gilbert Is.	...	...	...	...	...	...	...	...	...	...	...	...
Greece	443	10,653,499	11	28,840	1	490	8	20,140	38	1,975,471	663	10,984,435
Grenada	...	...	...	...	...	...	...	...	...	...	...	...
Guatemala	...	...	...	...	...	...	...	...	...	...	...	...
Guinea	...	...	...	...	...	...	...	...	...	...	1	10,764
Guinea-Bissau	...	...	...	...	...	...	...	...	...	...	...	...
Guyana	3	1,626	...	...	...	...	...	...	...	...	...	...
Haiti	...	...	...	...	...	...	...	...	...	...	...	...
Honduras	3	2,853	...	...	...	...	...	...	...	...	...	...
Hong Kong	22	29,976	...	...	...	...	...	...	...	...	21	503,630
Hungary	...	...	...	...	...	...	...	...	...	...	...	...
Iceland	4	2,491	...	...	...	...	...	...	...	...	...	...
India	41	1,131,891	...	...	...	...	...	...	16	799,316	87	1,750,383
Indonesia	75	105,240	3	1,653	3	6,355	...	...	...	...	6	70,823
Iran	25	597,675	1	43,748	...	...	1	650	...	...	...	...
Iraq	29	1,141,120	...	...	...	...	...	...	...	...	...	...
Irish Republic	3	3,989	...	...	2	4,280	...	...	...	...	7	123,650
Israel	2	368	...	...	...	...	...	...	...	...	10	206,423
Italy	289	4,874,279	34	197,325	21	38,288	20	10,156	30	1,979,176	111	2,235,985
Ivory Coast	...	...	...	...	...	...	...	...	...	...	...	...
Jamaica	...	...	...	...	...	...	...	...	...	...	...	...
Japan	1,428	16,385,739	172	606,923	240	157,003	25	22,755	43	3,316,148	410	10,114,761
Jibuti	...	...	...	...	...	...	...	...	...	...	...	...
Jordan	...	...	...	...	...	...	...	...	...	...	...	...
Kampuchea	...	...	...	...	...	...	...	...	...	...	...	...

GENERAL CARGO Single Deck		GENERAL CARGO Multi-Deck		PASSENGER/CARGO SHIPS		CONTAINER SHIPS (Fully Cellular)		LIGHTER CARRIERS		VEHICLE CARRIERS		FLAG
No.	Tons Gross	No.	Tons Gross	No	Tons Gross	No.	Tons Gross	No.	Tons Gross	No.	Tons Gross	
11	16,076	6	38,555	...	...	...	...	...	...	...	...	Albania
3	4,973	35	169,363	...	...	...	...	...	...	...	...	Algeria
7	3,299	4	14,289	...	...	...	...	...	...	...	...	Angola
1	399	...	...	...	...	...	...	...	...	...	...	Anguilla
1	147	...	...	...	...	...	...	...	...	...	...	Antigua
38	65,684	99	696,611	6	28,610	...	...	...	...	...	...	Argentina
25	97,456	25	157,955	...	...	3	92,508	...	...	...	...	Australia
...	...	7	25,503	...	...	2	8,800	...	...	...	...	Austria
49	17,920	7	11,865	...	...	...	...	...	...	...	...	Bahamas
5	921	2	1,022	...	...	...	...	...	...	...	...	Bahrain
32	17,201	25	133,902	3	13,585	...	...	...	...	...	...	Bangladesh
1	291	...	...	...	...	...	...	...	...	...	...	Barbados
4	1,493	32	341,178	1	13,481	2	58,821	...	...	...	...	Belgium
3	620	...	...	...	...	...	...	...	...	...	...	Belize
...	...	...	...	...	...	...	...	...	...	...	...	Benin, People's Rep. of
7	25,372	13	86,061	...	...	1	1,593	...	...	...	...	Bermuda
92	123,194	179	1,038,594	7	14,841	1	4,800	...	...	1	498	Brazil
12	2,944	1	494	...	...	...	...	...	...	...	...	British Virgin Is.
...	...	1	283	...	...	...	...	...	...	...	...	Brunei
19	64,578	48	246,901	4	16,530	...	...	...	...	...	...	Bulgaria
2	3,605	9	44,678	2	2,971	...	...	...	...	...	...	Burma
...	...	4	30,974	...	...	...	...	...	...	...	...	Cameroon
118	156,872	32	75,933	8	13,816	4	21,549	...	...	...	...	Canada
4	1,278	1	1,599	1	437	...	...	...	...	...	...	Cape Verde Republic
55	44,172	39	69,702	...	...	...	...	...	...	...	...	Cayman Is.
19	28,990	36	231,005	1	2,627	...	...	...	...	...	...	Chile
95	129,612	356	2,648,052	6	58,617	...	...	...	...	...	...	China, People's Rep. of
82	183,727	43	323,423	8	47,615	3	18,109	...	...	...	...	Taiwan, Province of
15	17,232	28	193,920	3	24,852	...	...	...	...	...	...	Colombia
1	328	1	298	...	...	...	...	...	...	...	...	Comoro
...	...	...	...	...	...	...	...	...	...	...	...	Congo
7	3,618	4	3,637	...	...	...	...	...	...	...	...	Costa Rica
10	27,395	63	448,212	3	29,271	...	...	...	...	...	...	Cuba
218	294,984	458	1,692,038	5	25,997	5	5,081	...	...	...	...	Cyprus
2	2,455	8	45,726	...	...	...	...	...	...	...	...	Czechoslovakia
245	141,187	370	899,783	5	8,874	16	466,209	...	...	...	...	Denmark
10	3,485	7	4,349	...	...	...	...	...	...	...	...	Dominican Republic
3	1,824	12	82,025	1	11,616	...	...	...	...	...	...	Ecuador
19	26,295	51	194,313	7	45,244	...	...	...	...	...	...	Egypt
...	...	1	1,816	...	...	...	...	...	...	...	...	El Salvador
...	...	...	...	1	3,070	...	...	...	...	...	...	Equatorial Guinea
5	2,278	6	18,365	...	...	...	...	...	...	...	...	Ethiopia
3	537	...	...	...	...	...	...	...	...	...	...	Falkland Is.
10	2,760	13	6,531	...	...	...	...	...	...	...	...	Faroe Is.
11	3,291	1	721	2	380	...	...	...	...	...	...	Fiji
64	63,627	101	462,880	...	...	1	3,895	...	...	...	...	Finland
66	105,117	205	1,368,104	1	500	13	307,843	...	...	2	4,292	France
1	455	...	...	...	...	...	...	...	...	...	...	Gabon
1	1,597	1	641	...	...	...	...	...	...	...	...	Gambia
34	57,410	144	697,588	...	...	...	...	...	...	...	...	German Dem. Rep.
424	281,101	786	2,444,114	1	10,328	38	900,857	1	37,134	3	2,919	Germany, Fed. Rep. of
1	1,336	22	136,900	...	...	...	...	...	...	...	...	Ghana
2	427	...	...	...	...	...	...	...	...	...	...	Gibraltar
...	...	...	...	2	1,333	...	...	...	...	...	...	Gilbert Is.
673	1,364,607	1,287	8,053,916	32	170,457	4	22,311	...	...	1	16,605	Greece
...	...	...	...	...	...	...	...	...	...	...	...	Grenada
1	3,528	4	7,867	...	...	...	...	...	...	...	...	Guatemala
2	436	...	...	...	...	...	...	...	...	...	...	Guinea
...	...	...	...	...	...	...	...	...	...	...	...	Guinea-Bissau
22	6,254	2	440	...	...	...	...	...	...	...	...	Guyana
1	394	...	...	...	...	...	...	...	...	...	...	Haiti
18	7,552	26	106,693	1	8,185	...	...	...	...	...	...	Honduras
7	50,029	14	115,348	2	18,871	4	124,656	...	...	...	...	Hong Kong
11	15,857	12	61,881	...	...	...	...	...	...	...	...	Hungary
11	14,899	39	58,470	2	1,418	...	...	...	...	...	...	Iceland
59	237,675	200	1,604,572	9	59,411	...	...	1	1,399	...	...	India
387	348,035	193	437,384	31	119,271	...	...	...	...	1	170	Indonesia
28	12,298	56	411,574	...	...	...	...	...	...	...	...	Iran
1	124	14	80,774	...	...	...	...	...	...	...	...	Iraq
18	11,467	13	17,685	...	...	3	5,743	...	...	...	...	Irish Republic
3	7,876	17	79,732	...	...	11	121,490	...	...	...	...	Israel
207	182,858	225	877,225	8	69,197	9	158,169	...	...	4	48,977	Italy
1	425	18	142,356	...	...	...	...	...	...	...	...	Ivory Coast
1	313	1	5,781	...	...	...	...	...	...	...	...	Jamaica
1,976	2,682,721	511	1,625,000	8	33,367	53	1,312,269	...	...	66	386,256	Japan
2	1,780	...	...	...	...	...	...	...	...	...	...	Jibuti
...	...	2	2,095	...	...	...	...	...	...	...	...	Jordan
1	998	...	...	...	...	...	...	...	...	...	...	Kampuchea

FLAG	OIL TANKERS		LIQUEFIED GAS CARRIERS		CHEMICAL TANKERS		MISCELLANEOUS TANKERS (Trading)		BULK/OIL CARRIERS (Inc. Ore/Oil)		ORE & BULK CARRIERS	
	No.	Tons Gross	No.	Tons Gross	No.	Tons Gross	No.	Tons Gross	No.	Tons Gross	No.	Tons Gross
Kenya	3	2,704	...	...	...	...	...	...	...	...	...	...
Korea (North)	3	21,734	...	...	...	...	...	...	...	...	...	...
Korea (South)	64	1,065,562	4	3,264	10	56,939	...	...	...	...	53	773,394
Kuwait	17	1,218,912	1	43,604	...	...	...	...	...	...	2	12,860
Lebanon	2	22,633	...	...	...	...	...	...	...	...	...	...
Liberia	821	49,778,422	45	1,389,142	24	228,944	3	27,540	144	7,785,004	823	16,328,998
Libya	15	795,693	...	...	1	3,148	...	...	...	...	...	...
Madagascar	3	1,324	...	...	1	1,599	...	...	...	...	...	...
Malaysia	10	4,750	...	...	3	56,877	...	...	1	81,231	10	208,842
Maldive Is.	2	1,244	...	...	...	...	...	...	...	...	...	...
Malta	3	5,339	...	...	...	...	...	...	...	...	3	30,067
Mauritania	...	...	...	...	...	...	...	...	...	...	...	...
Mauritius	...	...	...	...	...	...	...	...	...	...	...	...
Mexico	29	383,006	2	10,833	2	35,627	...	...	...	...	2	32,105
Monaco	1	3,268	...	...	...	...	...	...	...	...	...	...
Montserrat	...	...	...	...	...	...	...	...	...	...	...	...
Morocco	6	109,128	2	6,403	7	47,416	1	1,100	...	...	3	58,605
Mozambique, People's Rep.	2	6,549	...	...	...	...	...	...	...	...	...	...
Nauru	...	...	...	...	...	...	...	...	...	...	2	36,976
Netherlands	84	2,221,475	5	64,160	12	19,983	2	2,470	...	...	26	576,164
New Hebrides	4	3,266	...	...	...	...	...	...	...	...	...	...
New Zealand	2	32,442	...	...	...	...	...	...	...	...	...	...
Nicaragua	4	5,237	...	...	...	...	...	...	...	...	...	...
Nigeria	8	143,999	...	...	...	...	...	...	...	...	...	...
Norway	216	13,893,821	55	602,907	53	675,591	3	3,527	51	3,401,924	171	4,979,010
Oman	...	...	...	...	...	...	...	...	...	...	...	...
Pakistan	...	...	...	...	...	...	...	...	...	...	2	21,903
Panama	317	6,337,292	31	316,789	18	62,551	4	5,398	9	481,647	299	4,338,074
Papua New Guinea	3	1,276	2	2,012	...	...	...	...	...	...	...	...
Paraguay	3	2,935	...	...	...	...	...	...	...	...	...	...
Peru	13	97,556	...	...	...	...	...	...	...	...	9	147,548
Philippines	57	301,522	6	4,158	1	363	1	199	1	78,003	8	120,041
Poland	32	562,597	...	...	...	...	...	...	...	...	67	1,212,714
Portugal	22	646,041	2	3,688	2	5,532	...	...	...	...	4	73,204
Qatar	2	72,570	...	...	...	...	...	...	...	...	...	...
Romania	10	246,927	...	...	...	...	...	...	...	...	34	587,663
St. Kitts-Nevis	...	...	...	...	...	...	...	...	...	...	...	...
St. Lucia	...	...	...	...	...	...	...	...	...	...	...	...
St. Vincent	...	...	...	...	...	...	...	...	...	...	...	...
Saudi Arabia	47	1,021,656	...	...	...	...	...	...	...	...	2	64,418
Senegal	3	1,911	...	...	...	...	1	2,209	...	...	...	...
Seychelles	1	1,595	...	...	...	...	...	...	...	...	...	...
Sierra Leone	...	...	...	...	...	...	...	...	...	...	...	...
Singapore	144	3,155,150	5	5,128	3	3,548	1	998	4	275,223	76	1,377,088
Solomon Is.	...	...	...	...	...	...	...	...	...	...	...	...
Somali Republic	1	10,458	...	...	...	...	...	...	...	...	...	...
South Africa	3	37,597	...	...	...	...	...	...	...	...	5	150,713
Spain	119	5,079,240	16	58,105	14	22,143	2	7,364	4	255,831	47	878,928
Sri Lanka	6	21,302	...	...	...	...	...	...	...	...	...	...
Sudan	...	...	...	...	...	...	...	...	...	...	...	...
Surinam	1	208	...	...	...	...	...	...	...	...	...	...
Sweden	106	3,075,005	1	34,241	5	30,865	6	16,045	9	856,415	40	1,095,865
Switzerland	1	2,900	...	...	...	...	3	4,648	...	...	5	111,009
Syria	...	...	...	...	...	...	...	...	...	...	...	...
Tanzania	2	997	...	...	...	...	...	...	...	...	...	...
Thailand	35	151,220	1	743	...	...	...	...	...	...	...	...
Togo	...	...	...	...	...	...	...	...	...	...	...	...
Tonga	...	...	2	1,973	...	...	...	...	...	...	...	...
Trinidad & Tobago	1	1,736	1	205	...	...	...	...	...	...	...	...
Tunisia	2	27,030	...	...	1	3,280	...	...	...	...	2	20,157
Turkey	55	356,558	3	3,634	3	4,081	3	3,231	...	...	20	422,915
Turks & Caicos Is.	1	499	...	...	...	...	...	...	...	...	...	...
U.S.S.R.	495	4,693,173	8	61,328	...	...	10	25,187	5	276,116	89	1,246,357
Uganda	...	...	...	...	...	...	...	...	...	...	...	...
United Arab Emirates	10	78,033	2	958	...	...	...	...	...	...	...	...
United Kingdom	441	14,731,430	39	933,153	42	168,004	1	1,541	37	2,790,035	215	5,059,926
United States of America	311	6,657,942	5	334,659	9	93,349	...	...	2	80,190	165	1,840,817
Uruguay	6	111,991	...	...	...	...	...	...	...	...	...	...
Venezuela	23	368,077	...	...	...	...	...	...	...	...	1	9,070
Vietnam	10	33,906	...	...	...	...	...	...	...	...	...	...
Western Samoa	...	...	...	...	...	...	...	...	...	...	...	...
Yemen Arab Republic	...	...	...	...	...	...	...	...	...	...	...	...
Yemen, People's Dem. Rep.	1	1,886	...	...	...	...	...	...	...	...	...	...
Yugoslavia	29	214,779	...	...	...	...	...	...	...	...	49	880,499
Zaire	...	...	...	...	...	...	...	...	...	...	...	...
Zambia	...	...	...	...	...	...	...	...	...	...	...	...
WORLD TOTAL	6,882	175,035,102	536	5,529,622	527	1,929,967	114	188,866	427	26,371,891	4,130	80,172,731

GENERAL CARGO Single Deck		GENERAL CARGO Multi-Deck		PASSENGER/CARGO SHIPS		CONTAINER SHIPS (Fully Cellular)		LIGHTER CARRIERS		VEHICLE CARRIERS		FLAG
No.	Tons Gross	No.	Tons Gross	No.	Tons Gross	No.	Tons Gross	No.	Tons Gross	No.	Tons Gross	
...	...	3	9,241	...	...	...	...	...	...	...	...	Kenya
1	329	8	23,958	1	5,000	...	...	...	...	...	...	Korea (North)
207	449,183	44	191,865	3	1,051	19	106,920	...	...	...	...	Korea (South)
21	13,725	68	883,941	...	...	...	...	...	...	...	...	Kuwait
83	54,292	90	170,088	1	8,900	...	...	...	...	...	...	Lebanon
193	1,068,654	357	2,694,564	10	76,107	33	311,903	4	77,446	23	235,465	Liberia
6	4,825	11	34,761	...	...	...	...	...	...	...	...	Libya
10	2,828	7	30,475	3	711	...	...	...	...	...	...	Madagascar
44	36,691	36	132,412	5	10,364	...	...	...	...	...	...	Malaysia
10	15,707	23	73,058	1	4,140	...	...	...	...	...	...	Maldive Is.
6	3,258	12	48,622	1	6,806	...	...	...	...	...	...	Malta
...	...	...	...	...	...	...	...	...	...	...	...	Mauritania
...	...	5	34,265	1	2,092	...	...	...	...	...	...	Mauritius
27	26,418	23	109,389	...	...	...	...	...	...	...	...	Mexico
...	...	...	...	...	...	...	...	...	...	...	...	Monaco
2	537	1	711	...	...	...	...	...	...	...	...	Montserrat
4	4,229	28	86,530	...	...	...	...	...	...	...	...	Morocco
1	168	8	13,934	...	...	...	...	...	...	...	...	Mozambique, People's Rep.
...	...	1	4,426	1	9,423	...	...	...	...	...	...	Nauru
227	247,540	271	1,324,748	...	...	14	234,158	1	36,974	...	...	Netherlands
5	1,589	2	1,599	...	...	...	...	...	...	...	...	New Hebrides
24	41,449	12	92,280	...	...	...	...	...	...	...	...	New Zealand
2	4,468	9	20,357	...	...	...	...	...	...	...	...	Nicaragua
13	11,175	21	150,746	...	...	...	...	...	...	...	...	Nigeria
437	311,469	350	1,161,405	9	20,408	1	52,196	...	...	17	171,747	Norway
1	910	4	2,546	...	...	...	...	...	...	...	...	Oman
1	330	39	339,818	7	62,855	...	...	...	...	...	...	Pakistan
1,068	3,009,361	906	4,625,872	24	128,729	23	158,323	...	...	28	210,478	Panama
26	6,963	1	500	4	563	...	...	...	...	...	...	Papua New Guinea
15	13,254	3	2,312	...	...	...	...	...	...	...	...	Paraguay
6	3,866	27	186,847	1	3,383	...	...	...	...	...	...	Peru
159	231,485	76	329,835	23	36,785	...	...	...	...	1	1,434	Philippines
33	77,946	206	1,197,468	...	...	...	...	...	...	...	...	Poland
26	21,266	53	299,280	5	34,927	3	6,260	...	...	...	...	Portugal
1	388	1	496	...	...	...	...	...	...	...	...	Qatar
29	28,935	85	398,839	1	6,669	...	...	...	...	...	...	Romania
...	...	...	...	...	...	...	...	...	...	...	...	St. Kitts-Nevis
2	886	...	...	...	...	...	...	...	...	...	...	St. Lucia
25	8,084	3	1,917	...	...	...	...	...	...	...	...	St. Vincent
14	13,626	29	91,988	2	9,336	...	...	...	...	...	...	Saudi Arabia
4	4,066	3	3,314	1	1,012	...	...	...	...	...	...	Senegal
...	...	4	17,447	...	...	...	...	...	...	...	...	Seychelles
...	...	2	2,433	...	...	...	...	...	...	...	...	Sierra Leone
167	417,579	305	1,791,684	11	77,900	23	207,229	...	...	2	17,404	Singapore
4	873	...	...	1	185	...	...	...	...	...	...	Solomon Is.
4	3,854	12	58,311	...	...	...	...	...	...	...	...	Somali Republic
6	2,104	25	195,011	1	1,573	5	149,407	...	...	...	...	South Africa
301	497,756	202	396,902	15	77,572	16	29,450	...	...	2	2,646	Spain
1	1,591	7	59,609	...	...	...	...	...	...	...	...	Sri Lanka
1	382	7	41,873	...	...	...	...	...	...	...	...	Sudan
4	1,603	3	4,806	...	...	...	...	...	...	...	...	Surinam
135	260,188	109	673,705	1	186	2	66,916	...	...	4	63,972	Sweden
1	1,000	16	110,928	...	...	...	...	...	...	...	...	Switzerland
21	13,408	13	11,657	...	...	...	...	...	...	...	...	Syria
4	1,141	5	24,985	1	639	...	...	...	...	...	...	Tanzania
41	79,359	14	89,142	...	...	...	...	...	...	...	...	Thailand
...	...	2	15,106	...	...	...	...	...	...	...	...	Togo
1	460	6	16,694	1	504	...	...	...	...	...	...	Tonga
4	1,821	1	843	...	...	...	...	...	...	...	...	Trinidad & Tobago
8	24,064	10	22,467	...	...	...	...	...	...	...	...	Tunisia
123	87,240	93	318,059	11	61,057	...	...	...	...	...	...	Turkey
6	1,785	...	...	...	...	...	...	...	...	...	...	Turks & Caicos Is.
1,025	2,507,684	740	4,920,436	20	53,361	21	151,395	...	...	...	...	U.S.S.R.
...	...	1	5,510	...	...	...	...	...	...	...	...	Uganda
23	13,756	15	35,772	2	10,493	...	...	...	...	...	...	United Arab Emirates
504	624,897	421	3,140,911	3	8,473	98	1,800,572	...	...	2	1,770	United Kingdom
99	153,278	352	3,310,075	14	88,189	97	1,744,397	22	620,123	2	35,311	United States of America
5	3,427	10	46,552	...	...	...	...	...	...	...	...	Uruguay
23	57,774	47	272,502	1	1,100	...	...	...	...	...	...	Venezuela
28	54,239	15	59,687	...	...	...	...	...	...	...	...	Vietnam
...	...	...	...	...	...	...	...	...	...	...	...	Western Samoa
3	1,260	...	...	...	...	...	...	...	...	...	...	Yemen Arab Republic
3	1,908	2	1,347	...	...	...	...	...	...	...	...	Yemen, People's Dem. Rep.
85	86,796	175	1,071,200	9	38,369	3	20,226	...	...	...	...	Yugoslavia
...	...	10	82,470	1	13,481	...	...	...	...	...	...	Zaire
...	...	1	5,513	...	...	...	...	...	...	...	...	Zambia
10,630	**17,600,816**	**11,371**	**60,356,740**	**367**	**1,717,115**	**531**	**8,674,055**	**29**	**773,076**	**159**	**1,199,944**	WORLD TOTAL

FLAG	FISH FACTORIES & CARRIERS		FISHING (Inc. Factory Trawlers)		FERRIES & PASSENGER VESSELS		SUPPLY SHIPS & TENDERS		TUGS	
	No.	Tons Gross	No.	Tons Gross	No.	Tons Gross	No.	Tons Gross	No.	Tons Gross
Albania	...	...	2	300	...	...	...	...	...	...
Algeria	...	...	22	2,371	5	42,195	...	...	24	4,835
Angola	...	...	2	736	...	...	...	...	6	1,621
Anguilla	...	...	...	...	...	...	...	...	...	...
Antigua	...	...	1	263	...	...	...	...	...	...
Argentina	...	...	113	41,691	18	31,277	1	195	41	13,048
Australia	1	549	99	18,801	23	29,572	19	17,093	125	31,670
Austria	...	...	...	...	...	...	...	...	...	...
Bahamas	...	...	14	3,293	2	6,235	2	687	10	3,079
Bahrain	...	...	4	420	...	...	2	340	14	2,709
Bangladesh	2	263	2	317	12	7,074	3	1,157	27	6,390
Barbados	...	...	28	3,446	...	...	...	...	3	574
Belgium	...	...	82	12,725	13	49,349	5	2,639	62	16,687
Belize	...	...	...	...	...	...	...	...	...	...
Benin, People's Rep. of	...	...	5	625	...	...	...	...	2	344
Bermuda	2	36,471	7	3,525	...	...	5	6,192	11	6,250
Brazil	...	...	59	11,527	13	9,383	6	32,605	76	23,799
British Virgin Is.	...	...	...	...	1	146	...	...	...	...
Brunei	...	...	...	...	...	...	...	...	...	...
Bulgaria	6	32,176	34	77,950	8	2,220	...	...	17	4,298
Burma	...	...	17	3,260	3	362	4	2,588	12	2,895
Cameroon	...	...	21	4,806	...	...	...	...	3	470
Canada	2	357	487	148,859	120	259,116	32	31,161	196	58,400
Cape Verde Republic	...	...	3	1,083	...	...	...	...	2	344
Cayman Is.	...	...	6	1,103	4	3,406	7	2,848	8	2,855
Chile	...	...	49	9,500	2	747	...	...	9	2,125
China, People's Rep. of	12	15,068	9	3,750	6	37,416	5	3,320	36	18,474
Taiwan, Province of	...	...	232	65,932	2	10,115	1	1,459	18	4,313
Colombia	...	...	6	877	...	...	1	393	1	117
Comoro	...	...	...	...	...	...	...	...	...	...
Congo	...	...	14	6,400	...	...	...	...	2	542
Costa Rica	...	...	7	3,064	...	...	...	...	1	143
Cuba	...	...	201	154,967	4	8,224	1	385	12	3,251
Cyprus	...	...	8	3,360	22	60,931	2	4,485	6	1,123
Czechoslovakia	...	...	...	...	...	...	...	...	...	...
Denmark	2	630	377	74,797	82	230,498	4	1,271	37	17,099
Dominican Republic	...	...	...	...	...	...	...	...	2	385
Ecuador	...	...	23	6,819	2	2,193	...	...	...	...
Egypt	...	...	6	8,728	4	12,465	8	6,104	62	17,713
El Salvador	...	...	...	...	...	...	...	...	1	171
Equatorial Guinea	...	...	...	...	...	...	...	...	...	...
Ethiopia	...	...	3	327	...	...	...	...	1	337
Falkland Is.	...	...	...	...	...	...	...	...	...	...
Faroe Is.	...	...	135	44,048	7	4,016	...	...	1	436
Fiji	...	...	3	420	8	1,962	1	132	4	861
Finland	...	...	10	2,259	41	142,829	1	400	20	5,547
France	3	6,119	543	178,424	47	197,572	24	16,656	135	33,361
Gabon	...	...	6	874	2	400	...	...	...	...
Gambia	...	...	...	...	4	1,676	...	...	1	146
German Dem. Rep.	9	55,950	161	112,466	15	47,293	1	1,135	16	3,387
Germany, Fed. Rep. of	...	...	152	133,602	101	137,450	60	59,334	168	66,405
Ghana	3	5,602	46	39,334	...	...	1	431	11	2,026
Gibraltar	...	...	...	...	1	271	...	...	...	...
Gilbert Is.	...	...	...	...	...	...	...	...	...	...
Greece	2	3,167	94	41,191	221	573,409	...	...	89	22,680
Grenada	...	...	...	...	...	...	...	...	...	...
Guatemala	...	...	2	250	...	...	...	...	...	...
Guinea	...	...	2	368	1	387	...	...	4	663
Guinea-Bissau	...	...	1	151	1	219	...	...	...	...
Guyana	...	...	25	2,676	12	4,299	...	...	3	366
Haiti	...	...	...	...	...	...	...	...	...	...
Honduras	...	...	15	2,816	1	495	...	...	1	143
Hong Kong	...	...	7	1,454	54	25,032	...	...	15	3,350
Hungary	...	...	...	...	...	...	...	...	...	...
Iceland	...	...	303	87,090	4	2,044	1	381	2	323
India	...	...	27	4,190	6	22,471	7	10,742	66	19,827
Indonesia	3	450	125	25,341	45	55,839	34	24,727	145	36,661
Iran	...	...	21	4,316	3	1,092	13	100,019	54	15,654
Iraq	...	...	12	10,247	1	129	3	2,043	31	13,152
Irish Republic	...	...	32	7,046	8	27,660	3	3,743	12	3,242
Israel	...	...	2	2,010	...	...	...	...	10	3,034
Italy	...	...	239	86,108	189	605,904	5	2,996	232	53,627
Ivory Coast	1	499	38	12,184	...	...	...	...	7	1,285
Jamaica	...	...	3	648	1	3,551	...	...	...	...
Japan	76	165,761	2,757	926,203	465	943,940	22	9,835	618	147,578
Jibuti	...	...	...	...	...	...	...	...	1	191
Jordan	...	...	1	200	...	...	...	...	...	...
Kampuchea	...	...	...	...	...	...	...	...	1	210

DREDGERS		LIVESTOCK CARRIERS		ICEBREAKERS		RESEARCH SHIPS		MISCELLANEOUS (Non-Trading)		TOTAL		FLAG
No.	Tons Gross	No.	Tons Gross	No.	Tons Gross	No.	Tons Gross	No.	Tons Gross	No.	Tons Gross	
1	939	...	...	...	...	...	...	...	...	20	55,870	ALBANIA
...	...	...	...	...	...	...	...	...	...	121	1,152,086	ALGERIA
...	...	...	...	...	...	...	...	...	...	21	21,820	ANGOLA
...	...	...	...	...	...	...	...	...	...	1	399	ANGUILLA
...	...	...	...	...	...	...	...	...	...	2	410	ANTIGUA
11	26,530	...	...	1	3,640	...	...	12	26,018	432	2,000,879	ARGENTINA
15	16,354	2	1,074	...	...	3	688	42	28,283	426	1,531,739	AUSTRALIA
...	...	...	...	...	...	...	...	...	...	10	46,148	AUSTRIA
1	283	1	400	...	...	...	...	1	157	93	84,269	BAHAMAS
...	...	...	...	...	...	...	...	3	836	32	7,161	BAHRAIN
5	6,287	...	...	...	...	3	705	...	...	141	284,496	BANGLADESH
...	...	...	...	...	...	...	...	1	137	33	4,448	BARBADOS
13	44,718	1	743	...	...	2	404	8	14,804	268	1,684,692	BELGIUM
...	...	...	...	...	...	...	...	...	...	3	620	BELIZE
...	...	...	...	...	...	...	...	1	105	8	1,074	BENIN, PEOPLE'S REP. OF
...	...	...	...	...	...	...	...	1	136	99	1,814,455	BERMUDA
6	19,472	1	569	...	...	4	1,288	25	16,824	565	3,701,731	BRAZIL
...	...	...	...	...	...	...	...	4	574	18	4,158	BRITISH VIRGIN IS.
1	616	...	...	...	...	...	...	...	...	2	899	BRUNEI
...	...	...	...	...	...	...	...	7	2,578	189	1,082,477	BULGARIA
3	2,411	...	...	...	...	...	...	9	1,820	73	70,848	BURMA
...	...	...	...	...	...	...	...	...	...	29	83,777	CAMEROON
10	11,264	1	837	16	57,450	31	38,895	51	55,716	1,289	2,954,499	CANADA
...	...	...	...	...	...	...	...	3	559	15	5,516	CAPE VERDE REPUBLIC
...	...	...	...	...	...	3	2,692	1	120	135	169,100	CAYMAN IS.
1	252	...	...	...	...	...	...	14	5,031	146	463,319	CHILE
30	83,748	...	...	...	...	2	3,118	15	18,945	1,157	6,788,493	CHINA, PEOPLE'S REP. OF
5	7,336	...	...	...	...	1	596	3	1,461			TAIWAN, PROVINCE OF
2	4,977	...	...	...	...	...	...	...	...	61	271,953	COLOMBIA
...	...	...	...	...	...	...	...	...	...	3	765	COMORO
...	...	...	...	...	...	...	...	...	...	16	6,942	CONGO
...	...	...	...	...	...	...	...	...	...	19	10,462	COSTA RICA
2	597	...	...	...	...	...	...	14	2,822	331	779,187	CUBA
...	...	3	1,373	...	...	...	...	5	6,521	793	2,599,529	CYPRUS
...	...	...	...	...	...	...	...	...	...	15	150,770	CZECHOSLOVAKIA
43	16,940	7	28,828	6	8,841	1	495	58	25,525	1,397	5,530,408	DENMARK
...	...	...	...	...	...	...	...	...	...	21	18,313	DOMINICAN REPUBLIC
...	...	...	...	...	...	...	...	1	686	59	201,244	ECUADOR
1	7,689	...	...	...	...	2	819	16	5,981	205	456,291	EGYPT
...	...	...	...	...	...	...	...	...	...	2	1,987	EL SALVADOR
...	...	...	...	...	...	...	...	...	...	1	3,070	EQUATORIAL GUINEA
...	...	...	...	...	...	...	...	1	132	17	23,490	ETHIOPIA
...	...	...	...	...	...	2	7,400	...	...	5	7,937	FALKLAND IS.
1	236	...	...	...	...	...	...	9	1,316	177	60,939	FAROE IS.
...	...	...	...	...	...	1	105	4	680	37	10,023	FIJI
2	890	...	...	10	39,227	7	2,286	2	1,964	341	2,358,623	FINLAND
20	33,619	...	...	...	...	19	13,181	46	70,251	1,317	12,197,354	FRANCE
...	...	...	...	...	...	...	...	3	1,063	15	77,520	GABON
1	164	...	...	...	...	...	...	...	...	8	4,224	GAMBIA
5	4,797	...	...	1	2,254	3	830	27	22,338	452	1,539,994	GERMAN DEM. REP.
10	41,501	2	657	3	3,703	13	6,070	30	20,297	1,999	9,736,667	GERMANY, FED. REP. OF
1	450	...	...	...	...	...	...	...	...	85	186,079	GHANA
...	...	...	...	...	...	...	...	1	134	4	832	GIBRALTAR
...	...	...	...	...	...	...	...	...	...	2	1,333	GILBERT IS.
5	2,594	4	3,828	...	...	2	1,707	88	16,746	3,666	33,956,093	GREECE
...	...	...	...	...	...	...	...	2	226	2	226	GRENADA
...	...	...	...	...	...	...	...	...	...	7	11,645	GUATEMALA
1	2,167	...	...	...	...	...	...	2	256	13	15,041	GUINEA
...	...	...	...	...	...	...	...	...	...	2	370	GUINEA-BISSAU
1	548	...	...	...	...	...	...	4	524	72	16,733	GUYANA
...	...	...	...	...	...	...	...	...	...	1	394	HAITI
...	...	...	...	...	...	...	...	5	2,094	70	130,831	HONDURAS
1	1,154	...	...	...	...	...	...	3	1,350	150	874,850	HONG KONG
...	...	...	...	...	...	...	...	...	...	23	77,738	HUNGARY
3	1,084	...	...	...	...	...	...	14	6,897	383	175,097	ICELAND
44	88,226	1	8,193	...	...	5	3,983	22	16,945	591	5,759,224	INDIA
7	15,054	...	...	...	...	5	3,965	30	21,419	1,093	1,272,387	INDONESIA
2	2,101	...	...	...	...	...	...	4	5,548	208	1,194,675	IRAN
15	51,522	...	...	...	...	2	1,008	7	5,788	115	1,305,907	IRAQ
3	1,083	...	...	...	...	...	...	6	2,555	110	212,143	IRISH REPUBLIC
...	...	...	...	...	...	...	...	...	...	55	420,933	ISRAEL
13	15,011	3	1,272	...	...	2	1,474	53	53,846	1,694	11,491,873	ITALY
...	...	...	...	...	...	...	...	...	...	65	156,749	IVORY COAST
...	...	...	...	...	...	...	...	1	137	7	10,430	JAMAICA
14	23,464	1	8,325	...	...	15	17,174	421	296,857	9,321	39,182,079	JAPAN
...	...	...	...	...	...	...	...	...	...	3	1,971	JIBUTI
...	...	...	...	...	...	...	...	...	...	3	2,295	JORDAN
1	2,350	...	...	...	...	...	...	...	...	3	3,558	KAMPUCHEA

FLAG	FISH FACTORIES & CARRIERS		FISHING (Inc. Factory Trawlers)		FERRIES & PASSENGER VESSELS		SUPPLY SHIPS & TENDERS		TUGS	
	No.	Tons Gross	No.	Tons Gross	No.	Tons Gross	No.	Tons Gross	No.	Tons Gross
Kenya	...	...	2	475	5	897	...	...	7	1,907
Korea (North)	6	36,190	2	2,867	...	...	...	...	...	...
Korea (South)	12	51,019	679	252,090	21	13,331	1	266	26	9,655
Kuwait	2	4,879	94	13,088	3	2,636	5	1,015	22	6,349
Lebanon	...	...	4	560	1	334	...	...	...	...
Liberia	1	2,001	4	437	5	87,036	5	4,053	14	5,458
Libya	...	...	18	3,494	3	31,557	2	5,000	11	2,861
Madagascar	...	...	18	2,539	...	...	...	...	2	378
Malaysia	...	...	5	982	13	4,675	19	7,970	21	4,402
Maldive Is.	...	...	3	1,538	...	...	...	...	2	531
Malta	...	...	...	...	6	3,233	...	...	13	3,101
Mauritania	...	...	3	489	...	...	...	...	...	...
Mauritius	...	...	9	2,764	1	1,315	...	...	2	296
Mexico	...	...	184	41,949	12	45,976	2	339	34	10,611
Monaco	...	...	...	...	...	...	...	...	...	...
Montserrat	...	...	...	...	...	...	...	...	...	...
Morocco	1	1,966	44	11,516	4	9,110	...	...	13	2,557
Mozambique, People's Rep.	...	...	42	7,155	...	...	1	459	13	4,758
Nauru	...	...	...	...	1	3,179	...	...	...	...
Netherlands	...	...	377	87,168	20	132,246	8	7,787	129	83,870
New Hebrides	...	...	...	...	1	130	...	...	...	...
New Zealand	...	...	20	5,087	10	22,267	1	111	29	7,457
Nicaragua	...	...	15	4,526	...	...	...	...	...	...
Nigeria	...	...	33	6,712	7	2,731	5	1,931	8	1,755
Norway	5	1,089	678	221,157	337	399,975	46	50,247	143	63,645
Oman	...	...	1	236	...	...	...	...	1	215
Pakistan	...	...	2	398	1	113	1	150	9	2,270
Panama	10	22,668	375	151,689	48	298,181	122	118,069	232	90,878
Papua New Guinea	...	...	16	2,347	2	335	2	365	1	274
Paraguay			...	...	4	2,701	...		...	...
Peru	...	...	612	130,583	...	...	...	...	11	1,816
Philippines	5	1,616	115	29,906	74	79,102	4	34,024	37	12,799
Poland	9	75,340	331	285,373	25	49,702	2	552	62	13,400
Portugal	...	...	165	126,585	6	3,778	3	4,314	45	11,086
Qatar	...	...	3	346	...	...	1	498	15	4,308
Romania	4	34,038	35	104,250	2	268	2	1,300	21	5,437
St. Kitts-Nevis	...	...	...	...	...	...	...	...	...	...
St. Lucia	...	...	1	105	1	252	...	...	...	...
St. Vincent	...	...	1	492	2	409	...	...	...	...
Saudi Arabia	...	...	2	364	5	17,667	4	9,370	38	7,782
Senegal	...	...	62	15,550	...	...	...	...	5	1,164
Seychelles	...	...	...	...	2	27,204	...	...	1	178
Sierra Leone	...	...	1	119	3	600	...	...	5	1,537
Singapore	...	...	4	1,101	8	32,569	35	22,704	132	38,809
Solomon Is.	...	...	...	...	3	624	...	...	...	...
Somali Republic	...	...	...	...	...	...	...	...	2	338
South Africa	2	939	174	67,089	...	...	9	1,622	39	19,430
Spain	3	3,731	1,808	585,896	35	109,106	2	587	109	27,634
Sri Lanka	...	...	11	3,187	...	...	...	...	8	3,558
Sudan	...	...	...	...	...	...	...	...	5	1,120
Surinam	...	...	7	1,260	...	...	...	...	3	544
Sweden	...	...	58	13,565	88	249,375	5	6,031	93	20,242
Switzerland	...	...	...	...	1	277	...	...	...	...
Syria	...	...	...	...	...	...	...	...	6	1,073
Tanzania	...	...	2	614	5	6,696	1	383	6	1,513
Thailand	...	...	3	906	1	2,149	2	562	11	1,947
Togo	...	...	1	134	...	...	...	...	1	258
Tonga	...	...	2	289	1	515	...	...	1	228
Trinidad & Tobago	...	...	18	2,145	4	6,836	...	...	8	1,878
Tunisia	...	...	2	341	2	12,086	...	...	14	2,878
Turkey	4	663	3	751	93	80,601	...	...	31	7,670
Turks & Caicos Is.	...	...	1	124	...	...	...	...	...	...
U.S.S.R.	592	3,010,907	3,821	3,564,708	214	641,007	3	853	561	212,841
Uganda	...	...	...	...	...	...	...	...	...	...
United Arab Emirates	...	...	3	778	1	180	4	1,202	19	4,275
United Kingdom	...	...	528	181,953	164	608,945	165	249,276	360	127,620
United States of America	8	5,180	1,974	427,898	55	203,789	412	92,110	1,028	235,112
Uruguay	...	...	18	6,145	1	1,622	...	...	7	1,432
Venezuela	...	...	46	7,839	12	23,805	1	29,429	40	10,084
Vietnam	...	...	22	3,196	1	7,034	...	...	2	975
Western Samoa	...	...	...	...	1	714	...	...	...	...
Yemen Arab Republic	...	...	...	...	...	...	...	...	1	176
Yemen, People's Dem. Rep.	...	...	12	3,296	...	...	...	...	6	1,624
Yugoslavia	1	113	5	2,518	61	32,556	1	802	26	7,561
Zaire	...	...	14	4,793	...	...	...	...	5	1,161
Zambia	...	...	...	...	...	...	...	...	...	...
WORLD TOTAL	789	3,575,401	19,198	8,797,000	2,960	6,864,290	1,160	1,000,877	5,970	1,774,932

DREDGERS		LIVESTOCK CARRIERS		ICEBREAKERS		RESEARCH SHIPS		MISCELLANEOUS (Non-Trading)		TOTAL		FLAG
No.	Tons Gross	No.	Tons Gross	No.	Tons Gross	No.	Tons Gross	No.	Tons Gross	No.	Tons Gross	
...	...	...	...	...	...	...	...	...	...	20	15,224	KENYA
...	...	...	...	...	...	...	...	...	...	21	90,078	KOREA (NORTH)
...	...	...	...	...	...	...	...	5	850	1,148	2,975,389	KOREA (SOUTH)
...	...	6	37,265	...	...	1	195	9	1,561	251	2,240,030	KUWAIT
...	...	7	20,824	...	...	...	...	1	215	189	277,846	LEBANON
1	6,663	3	8,361	...	...	...	...	10	75,131	2,523	80,191,329	LIBERIA
1	644	...	...	...	...	...	...	7	3,379	75	885,362	LIBYA
...	...	...	...	...	...	...	...	1	449	45	40,303	MADAGASCAR
6	1,463	...	...	...	...	1	144	8	1,653	182	552,456	MALAYSIA
...	...	...	...	...	...	...	...	...	...	41	96,218	MALDIVE IS.
1	499	...	...	...	...	...	...	2	616	47	101,541	MALTA
...	...	...	...	...	...	...	...	...	...	3	489	MAURITANIA
...	...	...	...	...	...	...	...	...	...	18	40,732	MAURITIUS
11	23,700	...	...	...	...	...	...	8	7,248	336	727,201	MEXICO
...	...	...	...	...	...	...	...	...	...	1	3,268	MONACO
...	...	...	...	...	...	...	...	...	...	3	1,248	MONTSERRAT
2	2,183	...	...	...	...	...	...	2	667	117	341,410	MOROCCO
2	2,904	...	...	...	...	...	...	1	242	70	36,169	MOZAMBIQUE, PEOPLE'S REP.
...	...	...	...	...	...	...	...	...	...	5	54,004	NAURU
24	83,075	8	4,799	...	...	5	5,573	25	48,202	1,238	5,180,392	NETHERLANDS
...	...	...	...	...	...	...	...	...	...	12	6,584	NEW HEBRIDES
9	8,065	...	...	...	...	1	1,192	1	762	109	211,112	NEW ZEALAND
...	...	...	...	...	...	...	...	...	...	30	34,588	NICARAGUA
1	3,981	...	...	...	...	...	...	5	994	101	324,024	NIGERIA
1	367	1	299	2	256	10	6,907	60	110,481	2,646	26,128,428	NORWAY
...	...	...	...	...	...	...	...	4	1,723	11	5,630	OMAN
7	6,161	...	...	...	...	...	...	11	8,403	80	442,401	PAKISTAN
12	37,762	5	6,879	...	...	10	5,558	99	342,481	3,640	20,748,679	PANAMA
...	...	...	...	...	...	...	...	10	2,083	67	16,718	PAPUA NEW GUINEA
...	...	1	728	...	...	...	...	...	...	26	21,930	PARAGUAY
1	1,538	...	...	...	...	...	...	6	1,581	686	574,718	PERU
1	480	...	...	...	...	3	1,036	5	2,207	577	1,264,995	PHILIPPINES
6	5,596	...	...	1	1,152	3	587	19	8,160	796	3,490,587	POLAND
3	2,907	...	...	...	...	...	...	3	1,095	342	1,239,963	PORTUGAL
...	...	1	7,977	...	...	...	...	4	1,184	28	87,767	QATAR
5	4,345	2	2,566	...	...	1	659	8	6,145	239	1,428,041	ROMANIA
...	...	...	...	...	...	1	256	...	...	1	256	ST. KITTS-NEVIS
...	...	...	...	...	...	...	...	...	...	4	1,243	ST. LUCIA
...	...	...	...	...	...	1	487	1	134	33	11,523	ST. VINCENT
...	...	2	4,720	...	...	...	...	9	5,185	154	1,246,112	SAUDI ARABIA
...	...	...	...	...	...	1	178	...	...	80	29,404	SENEGAL
...	...	1	7,030	...	...	...	...	1	192	10	53,646	SEYCHELLES
...	...	...	...	...	...	...	...	...	...	11	4,689	SIERRA LEONE
1	1,105	8	55,286	...	...	3	494	22	8,206	954	7,489,205	SINGAPORE
...	...	1	140	...	...	...	...	1	196	10	2,018	SOLOMON IS.
...	...	...	...	...	...	...	...	...	...	19	72,961	SOMALI REPUBLIC
7	20,357	...	...	...	...	2	5,631	17	9,262	295	660,735	SOUTH AFRICA
10	6,548	...	...	...	...	...	...	48	16,641	2,753	8,056,080	SPAIN
4	3,281	...	...	...	...	...	...	...	...	37	92,528	SRI LANKA
...	...	...	...	...	...	...	...	...	...	13	43,375	SUDAN
...	...	...	...	...	...	...	...	3	426	21	8,847	SURINAM
2	292	...	...	11	37,009	2	1,185	19	7,153	696	6,508,255	SWEDEN
...	...	...	...	...	...	...	...	...	...	27	230,762	SWITZERLAND
...	...	...	...	...	...	...	...	1	380	41	26,518	SYRIA
...	...	...	...	...	...	...	...	...	...	26	36,968	TANZANIA
5	8,022	...	...	...	...	2	461	2	605	117	335,116	THAILAND
...	...	...	...	...	...	...	...	...	...	4	15,498	TOGO
...	...	...	...	...	...	...	...	...	...	14	20,663	TONGA
...	...	...	...	...	...	...	...	2	426	39	15,890	TRINIDAD & TOBAGO
...	...	...	...	...	...	...	...	...	...	41	112,303	TUNISIA
2	1,651	...	...	...	...	1	750	15	9,918	460	1,358,779	TURKEY
...	...	...	...	...	...	...	...	...	...	8	2,408	TURKS & CAICOS IS.
32	57,291	...	...	36	212,685	157	284,337	162	342,261	7,991	22,261,927	U.S.S.R.
...	...	...	...	...	...	...	...	...	...	1	5,510	UGANDA
...	...	...	...	...	...	1	145	24	10,887	104	156,479	UNITED ARAB EMIRATES
153	225,301	...	...	...	...	25	23,457	161	219,342	3,359	30,896,606	UNITED KINGDOM
6	20,971	...	...	2	21,800	80	43,604	103	178,842	4,746	16,187,636	UNITED STATES OF AMERICA
1	3,188	...	...	...	...	...	...	...	...	48	174,357	URUGUAY
2	34,069	1	1,344	...	...	2	208	2	8,242	201	823,543	VENEZUELA
1	2,841	...	...	...	...	...	...	1	707	80	162,585	VIETNAM
...	...	...	...	...	...	...	...	...	...	1	714	WESTERN SAMOA
...	...	...	...	...	...	...	...	...	...	4	1,436	YEMEN ARAB REPUBLIC
...	...	...	...	...	...	...	...	...	...	24	10,061	YEMEN, PEOPLE'S DEM. REP.
5	5,173	...	...	1	159	2	331	16	4,548	468	2,365,630	YUGOSLAVIA
4	7,880	...	...	...	...	...	...	...	...	34	109,785	ZAIRE
...	...	...	...	...	...	...	...	...	...	1	5,513	ZAMBIA
629	1,128,731	74	214,317	90	388,176	443	492,258	2,004	2,216,072	69,020	406,001,979	WORLD TOTAL

TABLE 3 SIZE AND AGE OF ALL STEAMSHIPS AND MOTORSHIPS

DIVISIONS OF TONNAGE	DIVISIONS OF AGE: 0—4 YEARS		5—9 YEARS		10—14 YEARS		15—19 YEARS		20—24 YEARS		25—29 YEARS		30 YEARS & OVER		TOTAL	
	No.	Tons Gross	No.	Tons Gross	No.	Tons Gross	No.	Tons Gross	No.	Tons Gross	No.	Tons Gross	No.	Tons Gross	No.	Tons Gross
ALGERIA																
100 — 499	4	450	38	6,073	...	...	1	139	1	399	1	240	3	542	48	7,843
500 — 999	3	2,025	2	1,768	...	...	...	...	...	...	...	...	...	...	5	3,793
1,000 — 1,999	5	7,141	3	3,730	...	...	...	...	...	...	...	...	...	...	8	10,871
2,000 — 3,999	8	25,248	2	5,653	...	...	1	2,265	1	2,937	3	9,811	...	...	15	45,914
4,000 — 5,999	5	26,640	6	29,998	1	5,137	...	...	1	4,336	...	...	...	...	13	66,111
6,000 — 6,999	...	...	1	6,789	...	...	...	...	...	...	...	...	...	...	1	6,789
7,000 — 7,999	...	...	1	7,095	...	...	...	...	...	...	...	...	...	...	1	7,095
8,000 — 9,999	1	8,577	...	...	...	...	...	...	...	...	...	...	...	...	1	8,577
10,000 — 14,999	7	87,403	2	22,357	...	...	2	23,494	...	...	...	...	...	...	11	133,254
15,000 — 19,999	6	105,936	2	30,087	...	...	...	...	...	...	...	...	...	...	8	136,023
20,000 — 29,999	...	...	...	...	...	...	1	25,821	...	...	...	...	...	...	1	25,821
30,000 — 39,999	...	...	2	62,884	...	...	...	...	...	...	...	...	...	...	2	62,884
40,000 — 49,999	...	...	...	...	...	...	...	...	...	...	...	...	...	...	...	...
50,000 — 59,999	...	...	...	...	...	...	...	...	...	...	...	...	...	...	...	...
60,000 — 69,999	1	64,738	...	...	...	...	...	...	...	...	...	...	...	...	1	64,738
70,000 — 79,999	3	220,372	...	...	...	...	...	...	...	...	...	...	...	...	3	220,372
80,000 — 89,999	2	162,571	...	...	...	...	...	...	...	...	...	...	...	...	2	162,571
90,000 — 99,999	...	...	...	...	...	...	...	...	...	...	...	...	...	...	...	...
100,000 — 109,999	...	...	...	...	...	...	...	...	...	...	...	...	...	...	...	...
110,000 — 119,999	...	...	...	...	...	...	...	...	...	...	...	...	...	...	...	...
120,000 — 129,999	...	...	...	...	...	...	...	...	...	...	...	...	...	...	...	...
130,000 — 139,999	...	...	...	...	...	...	...	...	...	...	...	...	...	...	...	...
140,000 and above	1	189,430	...	...	...	...	...	...	...	...	...	...	...	...	1	189,430
TOTAL	46	900,531	59	176,434	1	5,137	5	51,719	3	7,672	4	10,051	3	542	121	1,152,086
ARGENTINA																
100 — 499	11	2,764	19	4,655	34	6,091	30	7,579	19	4,811	4	1,204	47	13,477	164	40,581
500 — 999	1	570	1	500	5	3,626	2	1,142	9	5,775	1	781	9	6,040	28	18,434
1,000 — 1,999	...	...	2	2,831	2	2,858	8	11,718	1	1,135	...	...	23	32,634	36	51,176
2,000 — 3,999	1	3,967	4	12,332	4	11,873	2	6,556	3	9,755	13	38,680	32	96,621	59	179,784
4,000 — 5,999	...	...	3	14,436	2	11,808	4	19,257	...	...	1	4,153	3	14,313	13	63,967
6,000 — 6,999	...	...	...	...	4	25,633	...	...	1	6,969	3	18,501	1	6,039	9	57,142
7,000 — 7,999	1	7,500	...	...	1	7,406	...	...	...	...	4	29,334	5	38,323	11	82,563
8,000 — 9,999	9	82,075	9	80,281	1	8,830	10	87,521	1	9,575	2	19,715	4	36,419	36	324,416
10,000 — 14,999	20	226,503	5	51,706	3	37,329	2	27,337	2	22,935	8	96,118	7	74,965	47	536,884
15,000 — 19,999	2	38,202	...	...	...	...	7	133,552	3	51,997	1	15,538	...	...	13	239,289
20,000 — 29,999	...	...	...	...	5	118,568	8	193,517	1	25,780	...	...	...	...	14	337,865
30,000 — 39,999	...	...	...	...	2	68,778	...	...	...	...	...	...	...	...	2	68,778
40,000 — 49,999	...	...	...	...	...	...	...	...	...	...	...	...	...	...	...	...
50,000 — 59,999	...	...	...	...	...	...	...	...	...	...	...	...	...	...	...	...
60,000 — 69,999	...	...	...	...	...	...	...	...	...	...	...	...	...	...	...	...
70,000 — 79,999	...	...	...	...	...	...	...	...	...	...	...	...	...	...	...	...
80,000 — 89,999	...	...	...	...	...	...	...	...	...	...	...	...	...	...	...	...
90,000 — 99,999	...	...	...	...	...	...	...	...	...	...	...	...	...	...	...	...
100,000 — 109,999	...	...	...	...	...	...	...	...	...	...	...	...	...	...	...	...
110,000 — 119,999	...	...	...	...	...	...	...	...	...	...	...	...	...	...	...	...
120,000 — 129,999	...	...	...	...	...	...	...	...	...	...	...	...	...	...	...	...
130,000 — 139,999	...	...	...	...	...	...	...	...	...	...	...	...	...	...	...	...
140,000 and above	...	...	...	...	...	...	...	...	...	...	...	...	...	...	...	...
TOTAL	45	361,581	43	166,741	63	302,800	73	483,179	40	138,732	37	224,024	131	318,822	432	2,000,879
AUSTRALIA																
100 — 499	72	16,150	96	19,111	41	10,018	21	5,071	12	2,903	6	968	39	8,525	287	62,746
500 — 999	10	7,897	5	3,971	2	1,348	4	3,126	6	4,065	2	1,063	11	7,516	40	28,986
1,000 — 1,999	1	1,160	1	1,661	...	...	2	3,733	3	4,932	4	5,204	2	2,203	13	18,893
2,000 — 3,999	3	8,697	...	...	5	11,810	3	7,092	1	2,737	1	2,427	...	...	13	32,763
4,000 — 5,999	3	12,814	3	12,620	...	...	2	10,298	1	5,459	...	...	...	...	9	41,191
6,000 — 6,999	1	6,272	4	25,039	3	18,547	...	...	...	...	...	...	...	...	8	49,858
7,000 — 7,999	...	...	1	7,591	...	...	1	7,317	2	14,675	...	...	...	...	4	29,583
8,000 — 9,999	...	...	...	...	1	8,196	...	...	...	...	...	...	...	...	1	8,196
10,000 — 14,999	6	72,098	5	57,303	4	54,478	4	48,256	2	20,555	...	...	...	...	21	252,690
15,000 — 19,999	4	66,683	3	47,939	1	16,005	...	...	...	...	...	...	...	...	8	130,627
20,000 — 29,999	3	69,293	2	48,630	...	...	...	...	...	...	...	...	...	...	5	117,923
30,000 — 39,999	2	74,871	3	105,488	5	172,254	1	33,979	...	...	...	...	...	...	11	386,592
40,000 — 49,999	1	43,878	1	48,947	...	...	...	...	...	...	...	...	...	...	2	92,825
50,000 — 59,999	...	...	...	...	...	...	...	...	...	...	...	...	...	...	...	...
60,000 — 69,999	2	129,840	...	...	...	...	...	...	...	...	...	...	...	...	2	129,840
70,000 — 79,999	2	149,026	...	...	...	...	...	...	...	...	...	...	...	...	2	149,026
80,000 — 89,999	...	...	...	...	...	...	...	...	...	...	...	...	...	...	...	...
90,000 — 99,999	...	...	...	...	...	...	...	...	...	...	...	...	...	...	...	...
100,000 — 109,999	...	...	...	...	...	...	...	...	...	...	...	...	...	...	...	...
110,000 — 119,999	...	...	...		...	...	...	...	...	...	...	...	...	...	...	...
120,000 — 129,999	...	...	...	...	...	...	...	...	...	...	...	...	...	...	...	...
130,000 — 139,999	...	...	...	...	...	...	...	...	...	...	...	...	...	...	...	...
140,000 and above	...	...	...	...	...	...	...	...	...	...	...	...	...	...	...	...
TOTAL	110	658,679	124	378,300	62	292,656	33	118,872	27	55,326	13	9,662	52	18,244	426	1,531,739

DIVISIONS OF TONNAGE	DIVISIONS OF AGE: 0—4 YEARS		5—9 YEARS		10—14 YEARS		15—19 YEARS		20—24 YEARS		25—29 YEARS		30 YEARS & OVER		TOTAL	
	No.	Tons Gross	No.	Tons Gross	No.	Tons Gross	No.	Tons Gross	No.	Tons Gross	No.	Tons Gross	No.	Tons Gross	No.	Tons Gross
BELGIUM																
100 — 499	17	3,166	25	4,167	32	4,855	24	4,809	7	1,521	10	3,217	34	5,412	149	27,157
500 — 999	5	3,476	1	704	1	633	2	1,304	2	1,252	2	1,132	7	5,207	20	13,708
1,000 — 1,999	2	2,372	...	...	...	...	...	...	2	2,735	2	2,870	1	1,180	7	9,157
2,000 — 3,999	1	3,725	3	10,252	4	13,488	2	5,965	1	3,795	...	...	1	3,701	12	40,926
4,000 — 5,999	4	20,990	3	16,748	5	25,418	...	...	...	...	...	...	...	...	12	63,156
6,000 — 6,999	1	6,019	...	...	...	...	...	...	...	...	...	...	...	...	1	6,019
7,000 — 7,999	...	...	...	...	...	...	...	...	...	...	...	...	...	...	...	...
8,000 — 9,999	...	...	2	18,138	...	...	6	54,175	2	17,840	...	...	...	...	10	90,153
10,000 — 14,999	2	24,656	10	123,046	5	53,363	2	20,630	...	...	...	...	...	...	19	221,695
15,000 — 19,999	7	122,189	...	...	...	...	...	...	...	...	...	...	...	...	7	122,189
20,000 — 29,999	2	51,886	3	68,544	1	23,660	2	51,407	...	...	...	...	...	...	8	195,497
30,000 — 39,999	6	225,095	5	179,288	3	110,802	...	...	...	...	...	...	...	...	14	515,185
40,000 — 49,999	7	297,452	...	...	2	82,398	...	...	...	...	...	...	...	...	9	379,850
50,000 — 59,999	...	...	...	...	...	...	...	...	...	...	...	...	...	...	...	...
60,000 — 69,999	...	...	...	...	...	...	...	...	...	...	...	...	...	...	...	...
70,000 — 79,999	...	...	...	...	...	...	...	...	...	...	...	...	...	...	...	...
80,000 — 89,999	...	...	...	...	...	...	...	...	...	...	...	...	...	...	...	...
90,000 — 99,999	...	...	...	...	...	...	...	...	...	...	...	...	...	...	...	...
100,000 — 109,999	...	...	...	...	...	...	...	...	...	...	...	...	...	...	...	...
110,000 — 119,999	...	...	...	...	...	...	...	...	...	...	...	...	...	...	...	...
120,000 — 129,999	...	...	...	...	...	...	...	...	...	...	...	...	...	...	...	...
130,000 — 139,999	...	...	...	...	...	...	...	...	...	...	...	...	...	...	...	...
140,000 and above	...	...	...	...	...	...	...	...	...	...	...	...	...	...	...	...
TOTAL	**54**	**761,026**	**52**	**420,887**	**53**	**314,627**	**38**	**138,290**	**14**	**27,143**	**14**	**7,219**	**43**	**15,500**	**268**	**1,684,692**
BERMUDA																
100 — 499	1	397	2	623	4	838	3	1,159	...	...	...	...	3	637	13	3,709
500 — 999	2	1,136	1	564	4	2,365	1	502	1	943	...	...	1	609	10	6,122
1,000 — 1,999	6	8,888	2	3,186	...	...	...	...	...	...	...	...	2	2,961	10	15,035
2,000 — 3,999	3	9,818	...	...	...	...	...	...	...	...	1	2,491	...	...	4	12,309
4,000 — 5,999	4	21,923	1	4,538	...	...	...	...	...	...	...	...	...	...	5	26,461
6,000 — 6,999	...	...	...	...	3	19,106	2	12,781	...	...	...	...	...	...	5	31,887
7,000 — 7,999	...	...	...	...	...	...	1	7,704	...	...	...	...	...	...	1	7,704
8,000 — 9,999	...	...	...	...	...	...	...	...	...	...	...	...	1	9,511	1	9,511
10,000 — 14,999	3	42,264	1	10,324	...	...	1	11,503	...	...	...	...	...	...	5	64,091
15,000 — 19,999	10	178,074	4	72,501	1	16,405	2	35,124	1	17,297	1	15,185	1	18,838	20	353,474
20,000 — 29,999	3	65,681	2	44,592	3	64,018	1	26,968	1	24,201	...	...	...	...	10	225,460
30,000 — 39,999	2	71,432	1	33,328	...	...	1	31,084	...	...	...	...	...	...	4	135,844
40,000 — 49,999	...	...	...	...	2	83,045	...	...	...	...	...	...	...	...	2	83,045
50,000 — 59,999	...	...	...	...	...	...	...	...	...	...	...	...	...	...	...	...
60,000 — 69,999	2	139,808	1	69,904	...	...	...	...	...	...	...	...	...	...	3	209,712
70,000 — 79,999	2	153,963	1	75,049	...	...	...	...	...	...	...	...	...	...	3	229,012
80,000 — 89,999	...	...	...	...	...	...	...	...	...	...	...	...	...	...	...	...
90,000 — 99,999	...	...	...	...	...	...	...	...	...	...	...	...	...	...	...	...
100,000 — 109,999	...	...	...	...	...	...	...	...	...	...	...	...	...	...	...	...
110,000 — 119,999	...	...	...	...	...	...	...	...	...	...	...	...	...	...	...	...
120,000 — 129,999	...	...	...	...	...	...	...	...	...	...	...	...	...	...	...	...
130,000 — 139,999	1	133,679	2	267,400	...	...	...	...	...	...	...	...	...	...	3	401,079
140,000 and above	...	...	...	...	...	...	...	...	...	...	...	...	...	...	...	...
TOTAL	**39**	**827,063**	**18**	**582,014**	**17**	**185,827**	**12**	**126,825**	**3**	**42,441**	**2**	**17,676**	**8**	**32,605**	**99**	**1,814,453**
BRAZIL																
100 — 499	49	11,302	39	7,929	18	3,236	17	4,288	16	4,245	8	2,270	59	15,098	206	48,368
500 — 999	2	1,874	15	10,776	2	1,527	...	...	5	3,343	7	4,387	19	14,655	50	36,562
1,000 — 1,999	4	4,292	3	5,317	10	19,956	8	10,314	4	5,408	11	18,603	11	16,463	51	80,358
2,000 — 3,999	11	32,718	10	25,184	...	...	11	42,181	3	9,728	1	2,668	20	64,002	56	176,481
4,000 — 5,999	14	70,833	18	89,855	3	13,472	11	53,348	2	9,900	...	...	3	14,186	51	251,594
6,000 — 6,999	5	34,427	2	13,239	2	13,529	3	19,137	...	...	1	6,241	1	6,750	14	93,323
7,000 — 7,999	1	7,695	...	...	5	36,833	6	47,700	...	...	...	...	...	...	12	92,228
8,000 — 9,999	9	81,979	10	91,657	11	97,980	...	...	1	8,257	...	...	...	...	31	279,873
10,000 — 14,999	11	131,715	30	324,231	7	91,055	...	...	...	...	1	10,699	...	...	49	557,700
15,000 — 19,999	5	91,165	5	89,490	...	...	...	...	...	...	...	...	...	...	10	180,655
20,000 — 29,999	6	138,299	...	...	...	...	3	89,382	...	...	...	...	...	...	9	227,681
30,000 — 39,999	...	...	1	30,600	1	30,941	5	153,115	...	...	...	...	...	...	7	214,656
40,000 — 49,999	...	...	...	...	...	...	...	...	...	...	...	...	...	...	...	...
50,000 — 59,999	...	...	1	58,611	...	...	...	...	...	...	...	...	...	...	1	58,611
60,000 — 69,999	3	195,222	5	315,818	...	...	...	...	...	...	...	...	...	...	8	511,040
70,000 — 79,999	7	507,059	...	...	...	...	...	...	...	...	...	...	...	...	7	507,059
80,000 — 89,999	...	...	...	...	...	...	...	...	...	...	...	...	...	...	...	...
90,000 — 99,999	...	...	...	...	...	...	...	...	...	...	...	...	...	...	...	...
100,000 — 109,999	...	...	...	...	...	...	...	...	...	...	...	...	...	...	...	...
110,000 — 119,999	...	...	...	...	...	...	...	...	...	...	...	...	...	...	...	...
120,000 — 129,999	3	385,542	...	...	...	...	...	...	...	...	...	...	...	...	3	385,542
130,000 — 139,999	...	...	...	...	...	...	...	...	...	...	...	...	...	...	...	...
140,000 and above	...	...	...	...	...	...	...	...	...	...	...	...	...	...	...	...
TOTAL	**130**	**1,694,122**	**139**	**1,062,707**	**59**	**308,529**	**64**	**419,465**	**31**	**40,881**	**29**	**44,873**	**113**	**131,154**	**565**	**3,701,731**

TABLE 3 SIZE AND AGE OF ALL STEAMSHIPS AND MOTORSHIPS *(continued)*

DIVISIONS OF TONNAGE	DIVISIONS OF AGE: 0—4 YEARS		5—9 YEARS		10—14 YEARS		15—19 YEARS		20—24 YEARS		25—29 YEARS		30 YEARS & OVER		TOTAL	
	No.	Tons Gross	No.	Tons Gross	No.	Tons Gross	No.	Tons Gross	No.	Tons Gross	No.	Tons Gross	No.	Tons Gross	No.	Tons Gross
BULGARIA																
100 — 499	...	...	6	1,094	15	2,062	6	1,629	12	2,829	...	...	3	624	42	8,238
500 — 999	...	...	1	950	1	505	1	923	1	898	1	564	1	807	6	4,647
1,000 — 1,999	1	1,074	10	16,778	9	16,000	1	1,118	1	1,935	1	1,809	1	1,662	24	40,376
2,000 — 3,999	11	28,207	7	18,101	15	40,014	1	2,334	1	2,498	...	...	1	2,197	36	93,351
4,000 — 5,999	1	5,983	3	17,004	4	20,853	4	18,268	1	5,498	...	...	...	...	13	67,606
6,000 — 6,999	1	6,260	...	...	10	60,925	...	...	...	...	1	6,205	...	...	12	73,390
7,000 — 7,999	...	...	3	23,282	...	...	...	...	...	...	1	7,392	1	7,053	5	37,727
8,000 — 9,999	2	16,000	...	...	8	72,622	3	27,900	4	36,797	...	...	2	17,272	19	170,591
10,000 — 14,999	9	102,201	...	...	1	11,120	1	13,628	3	33,396	2	26,335	...	...	16	186,680
15,000 — 19,999	6	99,954	3	46,992	2	31,714	...	...	...	...	...	...	...	...	11	178,660
20,000 — 29,999	...	...	...	...	...	...	1	26,759	...	...	...	...	...	...	1	26,759
30,000 — 39,999	...	...	...	...	...	...	...	...	...	...	...	...	...	...	...	...
40,000 — 49,999	2	93,548	...	...	1	41,022	...	...	...	...	...	...	...	...	3	134,570
50,000 — 59,999	1	59,882	...	...	...	...	...	...	...	...	...	...	...	...	1	59,882
60,000 — 69,999	...	...	...	...	...	...	...	...	...	...	...	...	...	...	...	...
70,000 — 79,999	...	...	...	...	...	...	...	...	...	...	...	...	...	...	...	...
80,000 — 89,999	...	...	...	...	...	...	...	...	...	...	...	...	...	...	...	...
90,000 — 99,999	...	...	...	...	...	...	...	...	...	...	...	...	...	...	...	...
100,000 — 109,999	...	...	...	...	...	...	...	...	...	...	...	...	...	...	...	...
110,000 — 119,999	...	...	...	...	...	...	...	...	...	...	...	...	...	...	...	...
120,000 — 129,999	...	...	...	...	...	...	...	...	...	...	...	...	...	...	...	...
130,000 — 139,999	...	...	...	...	...	...	...	...	...	...	...	...	...	...	...	...
140,000 and above	...	...	...	...	...	...	...	...	...	...	...	...	...	...	...	...
TOTAL	**34**	**413,109**	**33**	**124,201**	**66**	**296,837**	**18**	**92,559**	**23**	**83,851**	**6**	**42,305**	**9**	**29,615**	**189**	**1,082,477**
CANADA (SEA)																
100 — 499	48	9,099	75	20,080	166	33,737	112	23,365	28	7,068	28	6,396	174	33,955	631	133,700
500 — 999	24	16,701	33	23,992	68	44,047	12	7,681	7	4,739	9	5,851	24	15,685	177	118,696
1,000 — 1,999	7	8,793	7	10,675	17	23,845	11	15,982	5	7,393	4	6,273	8	10,991	59	83,952
2,000 — 3,999	...	...	6	17,057	9	25,939	11	28,964	3	8,178	3	8,716	5	15,633	37	104,487
4,000 — 5,999	4	21,618	10	51,864	11	55,908	9	45,421	3	14,725	3	16,599	2	10,791	42	216,926
6,000 — 6,999	2	13,102	...	...	2	12,043	1	6,186	1	6,419	1	6,062	3	18,776	10	62,588
7,000 — 7,999	...	...	1	7,100	1	7,068	...	...	...	...	...	...	...	...	2	14,168
8,000 — 9,999	1	9,519	3	26,350	2	17,505	2	16,401	...	...	...	...	...	...	8	69,775
10,000 — 14,999	1	10,433	4	45,154	2	23,481	...	...	1	11,701	...	...	...	...	8	90,769
15,000 — 19,999	...	...	2	35,528	1	18,809	3	52,464	...	...	...	...	...	...	6	106,801
20,000 — 29,999	1	23,207	...	...	2	49,773	...	...	1	20,910	...	...	...	...	4	93,890
30,000 — 39,999	...	...	...	...	1	33,562	...	...	...	...	...	...	...	...	1	33,562
40,000 — 49,999	...	...	...	...	...	...	...	...	...	...	...	...	...	...	...	...
50,000 — 59,999	...	...	...	...	...	...	...	...	...	...	...	...	...	...	...	...
60,000 — 69,999	...	...	...	...	...	...	...	...	...	...	...	...	...	...	...	...
70,000 — 79,999	...	...	...	...	...	...	...	...	...	...	...	...	...	...	...	...
80,000 — 89,999	...	...	...	...	...	...	...	...	...	...	...	...	...	...	...	...
90,000 — 99,999	...	...	...	...	...	...	...	...	...	...	...	...	...	...	...	...
100,000 — 109,999	...	...	...	...	...	...	...	...	...	...	...	...	...	...	...	...
110,000 — 119,999	...	...	...	...	...	...	...	...	...	...	...	...	...	...	...	...
120,000 — 129,999	...	...	...	...	...	...	...	...	...	...	...	...	...	...	...	...
130,000 — 139,999	...	...	...	...	...	...	...	...	...	...	...	...	...	...	...	...
140,000 and above	...	...	...	...	...	...	...	...	...	...	...	...	...	...	...	...
TOTAL	**88**	**112,472**	**141**	**237,800**	**282**	**345,717**	**161**	**196,464**	**49**	**81,133**	**48**	**49,897**	**216**	**105,831**	**985**	**1,129,314**
CANADA (LAKES)																
100 — 499	8	2,030	7	1,270	8	1,477	10	2,463	10	2,370	11	2,027	46	10,860	100	22,497
500 — 999	2	1,841	...	...	3	2,717	8	6,174	1	538	1	566	12	9,117	27	20,953
1,000 — 1,999	...	...	...	...	1	1,072	3	4,176	1	1,539	...	...	11	16,229	16	23,016
2,000 — 3,999	1	3,838	...	...	1	2,558	7	18,488	6	19,625	2	4,641	18	52,135	35	101,285
4,000 — 5,999	2	10,412	1	5,343	...	...	3	14,418	1	5,729	...	...	4	20,265	11	56,167
6,000 — 6,999	2	12,522	1	6,285	1	6,792	2	13,367	1	6,021	...	...	...	...	7	44,987
7,000 — 7,999	2	15,872	...	...	...	...	1	7,470	...	...	...	...	13	96,190	16	119,532
8,000 — 9,999	1	8,545	...	...	...	...	1	9,957	2	18,576	...	...	10	90,452	14	127,530
10,000 — 14,999	...	...	...	...	2	21,141	1	10,061	1	11,392	13	160,099	2	20,960	19	223,653
15,000 — 19,999	1	19,500	4	69,195	19	341.541	17	299,806	3	45,936	1	16,712	3	51,916	48	844,606
20,000 — 29,999	5	112,907	3	66,125	3	61,927	...	...	...	...	...	...	...	...	11	240,959
30,000 — 39,999	...	...	...	...	...	...	...	...	...	...	...	...	...	...	...	...
40,000 — 49,999	...	...	...	...	...	...	...	...	...	...	...	...	...	...	...	...
50,000 — 59,999	...	...	...	...	...	...	...	...	...	...	...	...	...	...	...	...
60,000 — 69,999	...	...	...	...	...	...	...	...	...	...	...	...	...	...	...	...
70,000 — 79,999	...	...	...	...	...	...	...	...	...	...	...	...	...	...	...	...
80,000 — 89,999	...	...	...	...	...	...	...	...	...	...	...	...	...	...	...	...
90,000 — 99,999	...	...	...	...	...	...	...	...	...	...	...	...	...	...	...	...
100,000 — 109,999	...	...	...	...	...	...	...	...	...	...	...	...	...	...	...	...
110,000 — 119,999	...	...	...	...	...	...	...	...	...	...	...	...	...	...	...	...
120,000 — 129,999	...	...	...	...	...	...	...	...	...	...	...	...	...	...	...	...
130,000 — 139,999	...	...	...	...	...	...	...	...	...	...	...	...	...	...	...	...
140,000 and above	...	...	...	...	...	...	...	...	...	...	...	...	...	...	...	...
TOTAL	**24**	**187,467**	**16**	**148,218**	**38**	**439,225**	**53**	**386,380**	**26**	**111,726**	**28**	**184,045**	**119**	**368,124**	**304**	**1,825,185**

DIVISIONS OF TONNAGE	DIVISIONS OF AGE: 0—4 YEARS		5—9 YEARS		10—14 YEARS		15—19 YEARS		20—24 YEARS		25—29 YEARS		30 YEARS & OVER		TOTAL	
	No.	Tons Gross	No.	Tons Gross	No.	Tons Gross	No.	Tons Gross	No.	Tons Gross	No.	Tons Gross	No.	Tons Gross	No.	Tons Gross
CHINA, PEOPLE'S REPUBLIC OF																
100 — 499	14	4,770	22	7,093	13	4,121	6	2,323	2	721	...	...	22	6,959	79	25,987
500 — 999	28	22,472	2	1,988	1	827	1	889	6	3,823	1	538	31	23,097	70	53,634
1,000 — 1,999	27	48,033	5	8,483	5	7,843	1	1,477	1	1,219	...	...	17	25,513	56	92,568
2,000 — 3,999	10	32,398	9	26,900	11	34,844	9	23,950	24	72,295	3	9,387	13	43,634	79	243,408
4,000 — 5,999	13	63,465	4	20,102	9	46,113	12	59,025	12	61,060	4	21,326	5	24,845	59	295,936
6,000 — 6,999	4	26,715	5	32,460	1	6,888	9	56,716	6	39,742	...	...	5	32,614	30	195,135
7,000 — 7,999	...	...	1	7,712	2	14,968	2	15,428	5	39,465	1	7,503	17	122,211	28	207,287
8,000 — 9,999	22	211,700	33	317,851	20	185,604	47	428,221	28	249,411	4	35,164	3	26,597	157	1,454,548
10,000 — 14,999	18	185,608	16	169,151	16	181,447	18	219,269	15	166,797	7	76,519	1	14,216	91	1,013,007
15,000 — 19,999	7	118,873	2	32,338	9	153,480	7	116,749	...	...	...	...	...	...	25	421,440
20,000 — 29,999	2	56,992	6	133,046	13	316,851	4	87,547	...	...	...	...	...	...	25	594,436
30,000 — 39,999	...	...	...	...	5	174,290	...	...	...	...	...	...	...	...	5	174,290
40,000 — 49,999	...	...	...	...	7	292,465	...	...	...	...	...	...	...	...	7	292,465
50,000 — 59,999	...	...	...	...	1	52,023	1	52,734	...	...	...	...	...	...	2	104,757
60,000 — 69,999	...	...	...	...	...	...	...	...	...	...	...	...	...	...	...	...
70,000 — 79,999	...	...	...	...	...	...	...	...	...	...	...	...	...	...	...	...
80,000 — 89,999	...	...	...	...	...	...	...	...	...	...	...	...	...	...	...	...
90,000 — 99,999	...	...	...	...	...	...	...	...	...	...	...	...	...	...	...	...
100,000 — 109,999	...	...	...	...	...	...	...	...	...	...	...	...	...	...	...	...
110,000 — 119,999	...	...	...	...	...	...	...	...	...	...	...	...	...	...	...	...
120,000 — 129,999	...	...	...	...	...	...	...	...	...	...	...	...	...	...	...	...
130,000 — 139,999	...	...	...	...	...	...	...	...	...	...	...	...	...	...	...	...
140,000 and above	...	...	...	...	...	...	...	...	...	...	...	...	...	...	...	...
TOTAL	**145**	**771,026**	**105**	**757,124**	**113**	**1,471,764**	**117**	**1,064,328**	**99**	**634,533**	**20**	**150,437**	**114**	**319,686**	**713**	**5,168,898**
TAIWAN, PROVINCE OF																
100 — 499	38	11,069	153	36,694	51	13,917	12	5,028	4	1,316	...	...	8	3,162	266	71,186
500 — 999	3	2,207	2	1,496	9	7,226	6	4,608	1	785	...	...	4	2,586	25	18,908
1,000 — 1,999	...	...	6	11,447	10	16,288	6	11,377	1	1,599	1	1,511	2	3,376	26	45,598
2,000 — 3,999	1	2,562	14	45,396	8	22,960	9	30,068	4	11,791	...	...	...	...	36	112,777
4,000 — 5,999	1	4,906	4	19,087	6	27,647	2	8,083	1	4,833	...	...	...	...	14	64,556
6,000 — 6,999	...	...	...	...	...	...	...	...	...	...	...	...	...	...	...	...
7,000 — 7,999	1	7,095	...	...	...	...	...	...	3	22,906	...	...	6	44,880	10	74,881
8,000 — 9,999	2	18,897	2	17,593	1	9,794	1	9,771	6	52,026	1	8,516	...	...	13	116,597
10,000 — 14,999	...	...	7	74,128	6	64,845	4	44,537	1	10,208	1	10,150	3	41,208	22	245,076
15,000 — 19,999	5	88,514	13	220,462	1	17,332	1	15,934	1	16,025	...	...	...	...	21	358,267
20,000 — 29,999	...	...	...	...	1	21,833	1	21,439	...	...	...	...	...	...	2	43,272
30,000 — 39,999	...	...	1	33,641	...	...	...	...	...	...	...	...	...	...	1	33,641
40,000 — 49,999	...	...	...	...	1	40,769	...	...	...	...	...	...	...	...	1	40,769
50,000 — 59,999	...	...	5	264,872	...	...	...	...	...	...	...	...	...	...	5	264,872
60,000 — 69,999	...	...	...	...	...	...	2	129,195	...	...	...	...	...	...	2	129,195
70,000 — 79,999	...	...	...	...	...	...	...	...	...	...	...	...	...	...	...	...
80,000 — 89,999	...	...	...	...	...	...	...	...	...	...	...	...	...	...	...	...
90,000 — 99,999	...	...	...	...	...	...	...	...	...	...	...	...	...	...	...	...
100,000 — 109,999	...	...	...	...	...	...	...	...	...	...	...	...	...	...	...	...
110,000 — 119,999	...	...	...	...	...	...	...	...	...	...	...	...	...	...	...	...
120,000 — 129,999	...	...	...	...	...	...	...	...	...	...	...	...	...	...	...	...
130,000 — 139,999	...	...	...	...	...	...	...	...	...	...	...	...	...	...	...	...
140,000 and above	...	...	...	...	...	...	...	...	...	...	...	...	...	...	...	...
TOTAL	**51**	**135,250**	**207**	**724,816**	**94**	**242,611**	**44**	**280,040**	**22**	**121,489**	**3**	**20,177**	**23**	**95,212**	**444**	**1,619,595**
CUBA																
100 — 499	17	3,656	95	12,188	35	5,040	7	1,875	1	487	1	319	9	2,574	165	26,139
500 — 999	1	814	3	2,086	24	16,645	4	2,544	7	4,356	1	943	1	946	41	28,334
1,000 — 1,999	5	7,670	2	2,552	12	16,867	2	2,291	1	1,262	...	...	2	2,992	24	33,634
2,000 — 3,999	25	90,953	5	13,024	3	7,471	5	14,724	2	5,248	1	2,678	4	15,069	45	149,167
4,000 — 5,999	1	4,327	...	...	...	...	1	4,762	...	...	...	...	...	...	2	9,089
6,000 — 6,999	2	13,280	2	13,448	...	...	...	...	...	...	...	...	2	13,472	6	40,200
7,000 — 7,999	...	...	...	...	...	...	...	...	2	15,089	...	...	...	...	2	15,089
8,000 — 9,999	9	85,592	...	...	9	84,528	5	47,384	...	...	1	9,060	...	...	24	226,564
10,000 — 14,999	10	109,208	8	87,505	...	...	...	...	3	37,609	...	...	...	...	21	234,322
15,000 — 19,999	1	16,649	...	...	...	...	...	...	...	...	...	...	...	...	1	16,649
20,000 — 29,999	...	...	...	...	...	...	...	...	...	...	...	...	...	...	...	...
30,000 — 39,999	...	...	...	...	...	...	...	...	...	...	...	...	...	...	...	...
40,000 — 49,999	...	...	...	...	...	...	...	...	...	...	...	...	...	...	...	...
50,000 — 59,999	...	...	...	...	...	...	...	...	...	...	...	...	...	...	...	...
60,000 — 69,999	...	...	...	...	...	...	...	...	...	...	...	...	...	...	...	...
70,000 — 79,999	...	...	...	...	...	...	...	...	...	...	...	...	...	...	...	...
80,000 — 89,999	...	...	...	...	...	...	...	...	...	...	...	...	...	...	...	...
90,000 — 99,999	...	...	...	...	...	...	...	...	...	...	...	...	...	...	...	...
100,000 — 109,999	...	...	...	...	...	...	...	...	...	...	...	...	...	...	...	...
110,000 — 119,999	...	...	...	...	...	...	...	...	...	...	...	...	...	...	...	...
120,000 — 129,999	...	...	...	...	...	...	...	...	...	...	...	...	...	...	...	...
130,000 — 139,999	...	...	...	...	...	...	...	...	...	...	...	...	...	...	...	...
140,000 and above	...	...	...	...	...	...	...	...	...	...	...	...	...	...	...	...
TOTAL	**71**	**332,149**	**115**	**130,803**	**83**	**130,551**	**24**	**73,580**	**16**	**64,051**	**4**	**13,000**	**18**	**35,053**	**331**	**779,187**

TABLE 3 SIZE AND AGE OF ALL STEAMSHIPS AND MOTORSHIPS *(continued)*

DIVISIONS OF TONNAGE	DIVISIONS OF AGE: 0—4 YEARS		5—9 YEARS		10—14 YEARS		15—19 YEARS		20—24 YEARS		25—29 YEARS		30 YEARS & OVER		TOTAL	
	No.	Tons Gross	No.	Tons Gross	No.	Tons Gross	No.	Tons Gross	No.	Tons Gross	No.	Tons Gross	No.	Tons Gross	No.	Tons Gross
CYPRUS																
100 — 499	2	533	3	711	11	4,544	28	11,698	44	18,819	41	17,458	29	9,267	158	63,030
500 — 999	...	...	4	3,548	20	16,247	26	20,232	41	32,861	17	14,140	5	4,225	113	91,253
1,000 — 1,999	4	6,707	9	14,017	22	33,186	31	44,060	55	78,831	37	54,053	19	29,232	177	260,086
2,000 — 3,999	3	9,382	12	35,481	14	43,533	11	33,252	37	113,841	26	72,355	18	55,633	121	363,477
4,000 — 5,999	1	4,990	3	15,300	3	14,107	14	67,486	24	124,573	10	48,995	15	73,756	70	349,207
6,000 — 6,999	1	6,415	1	6,200	...	...	1	6,953	7	46,795	7	45,710	5	33,311	22	145,384
7,000 — 7,999	...	...	...	...	...	...	...	...	3	61,957	12	89,278	1	7,141	21	158,376
8,000 — 9,999	1	8,580	1	9,241	3	26,269	13	113,961	33	293,892	9	76,150	5	42,786	65	570,879
10,000 — 14,999	...	...	2	27,638	3	36,566	15	180,830	15	175,376	3	35,422	1	11,276	39	467,108
15,000 — 19,999	...	...	...	...	...	...	3	52,741	1	15,903	1	16,384	...	...	5	85,028
20,000 — 29,999	...	...	...	...	1	24,766	1	20,935	...	...	...	...	...	...	2	45,701
30,000 — 39,999	...	...	...	...	...	...	...	...	...	...	...	...	...	...	...	...
40,000 — 49,999	...	...	...	...	...	...	...	...	...	...	...	...	...	...	...	...
50,000 — 59,999	...	...	...	...	...	...	...	...	...	...	...	...	...	...	...	...
60,000 — 69,999	...	...	...	...	...	...	...	...	...	...	...	...	...	...	...	...
70,000 — 79,999	...	...	...	...	...	...	...	...	...	...	...	...	...	...	...	...
80,000 — 89,999	...	...	...	...	...	...	...	...	...	...	...	...	...	...	...	...
90,000 — 99,999	...	...	...	...	...	...	...	...	...	...	...	...	...	...	...	...
100,000 — 109,999	...	...	...	...	...	...	...	...	...	...	...	...	...	...	...	...
110,000 — 119,999	...	...	...	...	...	...	...	...	...	...	...	...	...	...	...	...
120,000 — 129,999	...	...	...	...	...	...	...	...	...	...	...	...	...	...	...	...
130,000 — 139,999	...	...	...	...	...	...	...	...	...	...	...	...	...	...	...	...
140,000 and above	...	...	...	...	...	...	...	...	...	...	...	...	...	...	...	...
TOTAL	12	36,607	35	112,136	77	199,218	143	552,148	265	962,848	163	469,945	98	266,627	793	2,599,529
DENMARK																
100 — 499	177	48,384	163	48,757	236	64,620	139	31,086	55	16,643	33	9,761	117	22,784	920	242,035
500 — 999	23	16,683	19	12,077	33	17,917	5	3,743	4	2,624	3	2,367	2	1,597	89	57,008
1,000 — 1,999	78	115,143	22	32,986	13	18,250	7	9,106	2	2,992	1	1,582	1	1,416	124	181,475
2,000 — 3,999	13	36,293	7	21,451	21	62,468	9	26,141	2	5,378	2	5,874	5	13,473	59	171,078
4,000 — 5,999	14	70,707	12	62,155	6	29,350	5	22,302	6	30,275	...	...	...	...	43	214,789
6,000 — 6,999	1	6,529	2	12,020	4	25,429	2	12,722	...	...	...	...	...	...	9	56,700
7,000 — 7,999	2	15,359	2	15,344	5	38,209	4	30,227	...	...	...	...	...	...	13	99,139
8,000 — 9,999	6	56,811	9	86,410	6	52,423	7	63,697	...	...	...	...	...	...	28	259,341
10,000 — 14,999	4	53,372	1	10,918	10	111,324	2	26,018	...	...	...	...	...	...	17	201,632
15,000 — 19,999	18	315,221	10	175,438	2	31,522	...	...	1	16,887	...	...	...	...	31	539,068
20,000 — 29,999	23	555,890	3	64,346	1	21,613	2	43,241	...	...	...	...	...	...	29	685,090
30,000 — 39,999	11	400,325	2	60,078	1	31,979	2	68,396	...	...	...	...	...	...	16	560,778
40,000 — 49,999	...	...	2	99,780	...	...	...	...	...	...	...	...	...	...	2	99,780
50,000 — 59,999	...	...	1	50,440	3	159,127	...	...	...	...	...	...	...	...	4	209,567
60,000 — 69,999	...	...	...	...	...	...	...	...	...	...	...	...	...	...	...	...
70,000 — 79,999	...	...	...	...	...	...	...	...	...	...	...	...	...	...	...	...
80,000 — 89,999	...	...	...	...	...	...	...	...	...	...	...	...	...	...	...	...
90,000 — 99,999	...	...	...	...	...	...	...	...	...	...	...	...	...	...	...	...
100,000 — 109,999	...	...	1	104,681	1	103,148	...	...	...	...	...	...	...	...	2	207,829
110,000 — 119,999	...	...	...	...	...	...	...	...	...	...	...	...	...	...	...	...
120,000 — 129,999	...	...	...	...	...	...	...	...	...	...	...	...	...	...	...	...
130,000 — 139,999	...	...	...	...	...	...	...	...	...	...	...	...	...	...	...	...
140,000 and above	7	1,171,483	4	573,616	...	...	...	...	...	...	...	...	...	...	11	1,745,099
TOTAL	377	2,862,200	260	1,430,497	342	767,379	184	336,679	70	74,799	39	19,584	125	39,270	1,397	5,530,408
FINLAND																
100 — 499	11	2,557	5	1,699	12	3,626	15	4,795	5	2,000	2	550	59	14,397	109	29,624
500 — 999	1	665	1	704	2	1,572	1	787	2	1,851	2	1,451	3	2,171	12	9,201
1,000 — 1,999	4	5,474	5	6,268	20	28,369	6	8,211	...	...	...	...	2	2,892	37	51,214
2,000 — 3,999	2	7,676	9	26,363	10	32,158	18	50,282	4	13,878	1	2,798	...	...	44	133,155
4,000 — 5,999	6	29,588	12	58,157	6	27,596	2	9,569	3	15,014	...	...	...	...	29	139,924
6,000 — 6,999	1	6,786	8	51,436	2	12,808	...	...	...	...	...	...	...	...	11	71,030
7,000 — 7,999	4	29,216	5	37,762	3	22,953	1	7,052	...	...	...	...	...	...	13	96,983
8,000 — 9,999	...	...	4	36,235	5	44,764	4	36,563	1	8,202	...	...	...	...	14	125,764
10,000 — 14,999	14	173,238	...	...	2	23,188	7	88,118	5	60,554	2	23,852	...	...	30	368,950
15,000 — 19,999	15	279,517	5	84,401	1	18,225	2	35,336	1	16,710	...	...	...	...	24	434,189
20,000 — 29,999	4	89,348	...	...	...	...	2	52,357	...	...	...	...	...	...	6	141,705
30,000 — 39,999	...	...	...	...	...	...	...	...	...	...	...	...	...	...	...	...
40,000 — 49,999	...	...	...	...	...	...	...	...	...	...	...	...	...	...	...	...
50,000 — 59,999	...	...	1	51,472	4	208,907	...	...	...	...	...	...	...	...	5	260,379
60,000 — 69,999	1	68,915	2	124,713	...	...	...	...	...	...	...	...	...	...	3	193,628
70,000 — 79,999	3	221,529	...	...	...	...	...	...	...	...	...	...	...	...	3	221,529
80,000 — 89,999	1	81,348	...	...	...	...	...	...	...	...	...	...	...	...	1	81,348
90,000 — 99,999	...	...	...	...	...	...	...	...	...	...	...	...	...	...	...	...
100,000 — 109,999	...	...	...	...	...	...	...	...	...	...	...	...	...	...	...	...
110,000 — 119,999	...	...	...	...	...	...	...	...	...	...	...	...	...	...	...	...
120,000 — 129,999	...	...	...	...	...	...	...	...	...	...	...	...	...	...	...	...
130,000 — 139,999	...	...	...	...	...	...	...	...	...	...	...	...	...	...	...	...
140,000 and above	...	...	...	...	...	...	...	...	...	...	...	...	...	...	...	...
TOTAL	67	995,857	57	479,210	67	424,166	58	293,070	21	118,209	7	28,651	64	19,460	341	2,358,623

DIVISIONS OF TONNAGE	DIVISIONS OF AGE: 0—4 YEARS		5—9 YEARS		10—14 YEARS		15—19 YEARS		20—24 YEARS		25—29 YEARS		30 YEARS & OVER		TOTAL	
	No.	Tons Gross	No	Tons Gross	No.	Tons Gross	No.	Tons Gross	No.	Tons Gross	No.	Tons Gross	No.	Tons Gross	No.	Tons Gross
FRANCE																
100 — 499	75	20,437	98	28,719	156	35,030	154	32,320	142	24,950	30	7,850	72	15,637	727	164,943
500 — 999	31	21,819	47	30,095	15	10,096	6	4,161	9	5,603	2	1,154	2	1,061	112	73,989
1,000 — 1,999	39	57,415	20	29,386	17	24,746	11	15,328	11	16,260	2	2,883	2	3,101	102	149,119
2,000 — 3,999	10	28,764	17	49,932	9	24,990	9	23,709	3	10,191	3	7,379	2	6,730	53	151,695
4,000 — 5,999	10	50,281	6	30,319	9	41,766	8	39,668	2	10,047	3	16,193	...	...	38	188,274
6,000 — 6,999	1	6,561	8	52,412	3	18,076	10	67,165	1	6,280	...	...	...	...	23	150,494
7,000 — 7,999	5	38,112	2	15,065	7	53,302	4	31,338	...	...	...	...	...	...	18	137,817
8,000 — 9,999	1	9,994	14	126,140	8	72,158	...	...	...	...	1	8,944	...	...	24	217,236
10,000 — 14,999	29	374,228	31	371,508	5	53,236	2	21,296	2	24,737	...	...	...	...	69	845,005
15,000 — 19,999	23	386,270	6	94,168	3	54,463	3	51,872	...	...	...	...	...	...	35	586,773
20,000 — 29,999	15	380,644	2	50,937	1	22,273	1	21,560	1	20,732	...	...	...	...	20	496,146
30,000 — 39,999	...	...	2	67,043	2	66,959	2	62,513	...	...	...	...	...	...	6	196,515
40,000 — 49,999	3	125,432	1	48,054	10	445,792	2	98,730	...	...	...	...	...	...	16	718,008
50,000 — 59,999	1	51,546	1	57,249	4	221,654	...	...	...	...	...	...	...	...	6	330,449
60,000 — 69,999	8	535,098	3	191,219	2	123,532	1	66,348	...	...	...	...	...	...	14	916,197
70,000 — 79,999	1	78,212	2	159,499	...	...	...	...	...	...	...	...	...	...	3	237,711
80,000 — 89,999	2	161,177	1	88,089	...	...	...	...	...	...	...	...	...	...	3	249,266
90,000 — 99,999	2	187,788	1	96,226	...	...	...	...	...	...	...	...	...	...	3	284,014
100,000 — 109,999	...	...	3	317,802	1	104,806	...	...	...	...	...	...	...	...	4	422,608
110,000 — 119,999	3	355,968	10	1,157,332	...	...	...	...	...	...	...	...	...	...	13	1,513,300
120,000 — 129,999	...	...	7	882,345	...	...	...	...	...	...	...	...	...	...	7	882,345
130,000 — 139,999	11	1,487,474	4	547,115	...	...	...	...	...	...	...	...	...	...	15	2,034,589
140,000 and above	6	1,250,861	...	...	...	...	...	...	...	...	...	...	...	...	6	1,250,861
TOTAL	276	5,608,081	286	4,490,654	252	1,372,879	213	536,008	171	118,800	41	44,403	78	26,529	1,317	12,197,354
GERMAN DEMOCRATIC REPUBLIC																
100 — 499	12	1,794	25	8,056	19	4,825	7	1,871	72	13,529	34	8,778	2	544	171	39,397
500 — 999	2	1,833	8	4,630	39	32,733	23	15,399	16	10,707	5	2,940	...	...	93	68,242
1,000 — 1,999	3	3,808	2	3,170	4	5,696	6	10,333	1	1,135	...	...	...	...	16	24,142
2,000 — 3,999	3	11,793	5	14,482	16	43,047	11	35,744	8	27,275	1	2,316	...	...	44	134,657
4,000 — 5,999	16	91,235	7	39,013	5	26,850	3	13,287	1	4,828	2	10,517	...	...	34	185,730
6,000 — 6,999	3	19,392	1	6,465	6	37,384	1	6,149	1	6,164	...	...	...	...	12	75,554
7,000 — 7,999	...	...	...	...	12	92,616	3	22,774	2	15,258	...	...	...	...	17	130,648
8,000 — 9,999	...	...	4	34,242	13	111,634	10	86,786	5	46,174	...	...	...	...	32	278,836
10,000 — 14,999	6	66,793	2	22,046	2	20,386	1	14,489	4	51,200	2	22,106	1	12,442	18	209,462
15,000 — 19,999	2	31,958	...	...	...	...	1	15,842	1	15,611	...	...	...	...	4	63,411
20,000 — 29,999	1	22,798	1	22,798	2	50,410	4	98,447	...	...	...	...	...	...	8	194,453
30,000 — 39,999	...	...	...	...	...	...	...	...	...	...	...	...	...	...	...	...
40,000 — 49,999	...	...	...	...	3	135,462	...	...	...	...	...	...	...	...	3	135,462
50,000 — 59,999	...	...	...	...	...	...	...	...	...	...	...	...	...	...	...	...
60,000 — 69,999	...	...	...	...	...	...	...	...	...	...	...	...	...	...	...	...
70,000 — 79,999	...	...	...	...	...	...	...	...	...	...	...	...	...	...	...	...
80,000 — 89,999	...	...	...	...	...	...	...	...	...	...	...	...	...	...	...	...
90,000 — 99,999	...	...	...	...	...	...	...	...	...	...	...	...	...	...	...	...
100,000 — 109,999	...	...	...	...	...	...	...	...	...	...	...	...	...	...	...	...
110,000 — 119,999	...	...	...	...	...	...	...	...	...	...	...	...	...	...	...	...
120,000 — 129,999	...	...	...	...	...	...	...	...	...	...	...	...	...	...	...	...
130,000 — 139,999	...	...	...	...	...	...	...	...	...	...	...	...	...	...	...	...
140,000 and above	...	...	...	...	...	...	...	...	...	...	...	...	...	...	...	...
TOTAL	48	251,404	55	154,902	121	561,043	70	321,121	111	191,881	44	46,657	3	12,986	452	1,539,994
GERMANY, FEDERAL REPUBLIC OF																
100 — 499	72	22,099	164	58,268	226	77,378	140	37,257	127	46,705	45	14,899	153	32,233	927	288,839
500 — 999	145	136,536	104	86,019	60	43,577	51	42,743	12	8,754	2	1,220	2	1,125	376	319,974
1,000 — 1,999	51	78,216	89	132,372	30	44,770	9	11,936	3	4,086	1	1,495	...	...	183	272,875
2,000 — 3,999	13	38,563	47	148,034	19	49,032	4	14,474	6	21,448	...	...	...	...	89	271,551
4,000 — 5,999	22	105,392	39	199,096	25	123,404	5	22,838	3	15,568	...	...	1	4,391	95	470,689
6,000 — 6,999	12	78,934	10	64,477	...	...	...	...	1	6,404	...	...	...	...	23	149,815
7,000 — 7,999	4	29,704	...	...	10	74,659	1	7,687	...	...	...	...	...	...	15	112,050
8,000 — 9,999	24	221,388	49	451,677	10	95,746	9	87,193	5	42,892	...	...	...	...	97	898,896
10,000 — 14,999	21	264,968	20	235,978	17	183,796	1	11,491	3	38,562	...	...	...	...	62	734,795
15,000 — 19,999	3	55,194	12	220,015	6	98,193	...	...	...	...	1	18,256	...	...	22	391,658
20,000 — 29,999	19	482,088	19	462 486	6	151,160	...	...	...	...	1	21,514	...	...	45	1,117,248
30,000 — 39,999	6	189,881	3	112,363	7	242,755	3	94,782	...	...	...	...	...	...	19	639,781
40,000 — 49,999	1	43,471	3	129,339	5	224,077	...	...	...	...	...	...	...	...	9	396,887
50,000 — 59,999	1	52,608	4	231,230	2	117,774	...	...	...	...	...	...	...	...	7	401,612
60,000 — 69,999	1	65,244	...	...	1	60,275	...	...	...	...	...	...	...	...	2	125,519
70,000 — 79,999	3	218,544	7	534,037	...	...	...	...	...	...	...	...	...	...	10	752,581
80,000 — 89,999	...	...	1	80,812	...	...	...	...	...	...	...	...	...	...	1	80,812
90,000 — 99,999	...	...	...	...	1	95,836	...	...	...	...	...	...	...	...	1	95,836
100,000 — 109,999	...	...	1	109,632	...	...	...	...	...	...	...	...	...	...	1	109,632
110,000 — 119,999	...	...	...	...	...	...	...	...	...	...	...	...	...	...	...	...
120,000 — 129,999	8	979,275	2	247,065	...	...	...	...	...	...	...	...	...	...	10	1,226,340
130,000 — 139,999	...	...	...	...	...	...	...	...	...	...	...	...	...	...	...	...
140,000 and above	5	879,277	...	...	...	...	...	...	...	...	...	...	...	...	5	879,277
TOTAL	411	3,941,382	574	3,502,900	425	1,682,432	223	330,401	160	184,419	50	57,384	156	37,749	1,999	9,736,667

TABLE 3 SIZE AND AGE OF ALL STEAMSHIPS AND MOTORSHIPS *(continued)*

DIVISIONS OF TONNAGE	DIVISIONS OF AGE: 0—4 YEARS		5—9 YEARS		10—14 YEARS		15—19 YEARS		20—24 YEARS		25—29 YEARS		30 YEARS & OVER		TOTAL	
	No.	Tons Gross	No.	Tons Gross	No.	Tons Gross	No.	Tons Gross	No.	Tons Gross	No.	Tons Gross	No.	Tons Gross	No.	Tons Gross
GREECE																
100 — 499	44	11,988	50	11,219	24	8,023	55	14,516	104	39,228	107	41,820	319	91,081	703	217,875
500 — 999	12	9,188	16	10,854	14	10,708	19	13,647	52	37,189	44	29,753	71	51,162	228	162,501
1,000 — 1,999	12	18,327	58	90,371	27	43,725	30	45,586	52	80,522	51	79,574	56	78,105	286	436,210
2,000 — 3,999	13	41,448	50	162,374	42	130,184	52	167,717	86	267,616	71	207,403	55	167,635	369	1,144,377
4,000 — 5,999	11	58,323	21	100,439	24	114,276	35	174,460	88	430,502	51	253,654	17	83,459	247	1,215,113
6,000 — 6,999	1	6,757	3	18,828	9	58,421	29	187,298	38	245,813	21	134,580	2	12,818	103	664,515
7,000 — 7,999	...	...	2	14,582	11	83,536	28	211,289	44	333,485	11	81,636	2	14,383	98	738,911
8,000 — 9,999	39	363,009	84	783,822	40	364,456	104	938,136	155	1,372,996	24	211,314	5	43,187	451	4,076,920
10,000 — 14,999	90	1,157,900	91	1,067,635	67	799,697	153	1,807,095	101	1,175,301	13	153,002	1	14,425	516	6,175,055
15,000 — 19,999	82	1,427,038	94	1,613,162	49	839,406	47	784,165	19	321,403	10	163,064	3	53,253	304	5,201,491
20,000 — 29,999	18	436,631	12	269,069	57	1,368,896	53	1,245,023	23	507,644	1	22,531	1	26,315	165	3,876,109
30,000 — 39,999	13	449,530	13	444,829	50	1,752,937	16	519,522	...	...	...	...	...	...	92	3,166,818
40,000 — 49,999	4	174,459	9	395,060	33	1,449,708	...	...	...	...	...	...	...	...	46	2,019,227
50,000 — 59,999	...	...	4	218,539	9	477,373	1	53,141	...	...	...	...	...	...	14	749,053
60,000 — 69,999	5	316,958	3	189,944	2	134,791	...	...	...	...	...	...	...	...	10	641,693
70,000 — 79,999	3	227,362	3	226,730	1	72,394	...	...	...	...	...	...	...	...	7	526,486
80,000 — 89,999	...	...	1	80,225	2	167,332	...	...	...	...	...	...	...	...	3	247,557
90,000 — 99,999	...	...	7	686,904	...	...	...	...	...	...	...	...	...	...	7	686,904
100,000 — 109,999	1	105,422	6	634,770	1	103,998	...	...	...	...	...	...	...	...	8	844,190
110,000 — 119,999	2	235,281	3	352,562	...	...	...	...	...	...	...	...	...	...	5	587,843
120,000 — 129,999	1	123,648	1	125,977	...	...	...	...	...	...	...	...	...	...	2	249,625
130,000 — 139,999	...	...	...	...	...	...	...	...	...	...	...	...	...	...	...	...
140,000 and above	2	327,620	...	...	...	...	...	...	...	...	...	...	...	...	2	327,620
TOTAL	353	5,490,889	531	7,497,895	462	7,979,861	622	6,161,595	762	4,811,699	404	1,378,331	532	635,823	3,666	33,956,093
HONG KONG																
100 — 499	17	3,422	20	4,112	15	2,951	14	5,775	4	1,547	2	633	4	548	76	18,988
500 — 999	5	3,728	8	6,044	2	1,846	2	1,078	...	...	...	...	1	654	18	13,350
1,000 — 1,999	1	1,176	...	...	3	3,292	...	...	...	...	1	1,330	...	...	5	5,798
2,000 — 3,999	3	10,133	2	4,260	...	...	...	...	...	...	...	...	...	...	5	14,393
4,000 — 5,999	...	...	1	4,952	1	4,524	1	5,810	...	...	...	...	...	...	3	15,286
6,000 — 6,999	3	19,119	...	...	...	...	...	...	1	6,057	1	6,454	...	...	5	31,630
7,000 — 7,999	...	...	...	...	...	...	...	...	1	7,702	...	...	...	...	1	7,702
8,000 — 9,999	...	...	1	9,229	1	8,705	3	28,224	2	17,625	...	...	...	...	7	63,783
10,000 — 14,999	...	...	4	56,034	2	24,458	1	11,537	...	...	...	...	2	28,407	9	120,436
15,000 — 19,999	1	18,247	4	68,904	2	33,935	...	...	...	...	...	...	...	...	7	121,086
20,000 — 29,999	7	176,406	...	...	...	...	...	...	...	...	...	...	...	...	7	176,406
30,000 — 39,999	2	70,156	2	69,682	1	35,302	...	...	...	...	...	...	...	...	5	175,140
40,000 — 49,999	1	41,250	...	...	...	...	...	...	...	...	...	...	...	...	1	41,250
50,000 — 59,999	...	...	...	...	...	...	...	...	...	...	...	...	...	...	...	...
60,000 — 69,999	1	69,602	...	...	...	...	...	...	...	...	...	...	...	...	1	69,602
70,000 — 79,999	...	...	...	...	...	...	...	...	...	...	...	...	...	...	...	...
80,000 — 89,999	...	...	...	...	...	...	...	...	...	...	...	...	...	...	...	...
90,000 — 99,999	...	...	...	...	...	...	...	...	...	...	...	...	...	...	...	...
100,000 — 109,999	...	...	...	...	...	...	...	...	...	...	...	...	...	...	...	...
110,000 — 119,999	...	...	...	...	...	...	...	...	...	...	...	...	...	...	...	...
120,000 — 129,999	...	...	...	...	...	...	...	...	...	...	...	...	...	...	...	...
130,000 — 139,999	...	...	...	...	...	...	...	...	...	...	...	...	...	...	...	...
140,000 and above	...	...	...	...	...	...	...	...	...	...	...	...	...	...	...	...
TOTAL	41	413,239	42	223,217	27	115,013	21	52,424	8	32,931	4	8,417	7	29,609	150	874,850
INDIA																
100 — 499	39	12,740	21	5,032	29	7,523	11	2,360	15	3,264	9	3,206	22	5,345	146	39,470
500 — 999	7	4,085	2	1,668	6	4,848	3	2,437	...	...	5	3,688	15	11,194	38	27,920
1,000 — 1,999	1	1,399	5	6,337	14	21,522	6	8,079	5	8,624	2	2,828	4	6,195	37	54,984
2,000 — 3,999	6	20,451	5	14,558	9	25,899	5	13,440	11	33,766	2	4,748	2	5,056	40	117,918
4,000 — 5,999	1	4,356	1	5,248	6	30,646	2	10,011	5	26,089	1	4,451	1	4,867	17	85,668
6,000 — 6,999	...	...	...	...	...	...	5	32,165	6	38,199	1	6,337	...	...	12	76,701
7,000 — 7,999	...	...	...	...	1	7,689	1	7,115	8	57,652	1	7,978	1	7,026	12	87,460
8,000 — 9,999	5	46,445	36	337,012	21	195,180	23	210,036	21	190,521	...	...	...	...	106	979,194
10,000 — 14,999	43	509,527	17	194 538	17	206,994	11	127,509	2	24,559	1	12,219	3	31,404	94	1,106,750
15,000 — 19,999	8	122,558	2	30,996	7	113,664	...	...	...	...	...	...	...	...	17	267,218
20,000 — 29,999	4	89,986	3	78,661	21	500,311	4	86,184	...	...	...	...	...	...	32	755,142
30,000 — 39,999	6	208,967	1	31,285	2	69,291	...	...	...	...	...	...	...	...	9	309,543
40,000 — 49,999	4	170,467	5	233,040	1	42,774	...	...	...	...	...	...	...	...	10	446,281
50,000 — 59,999	5	257,652	3	164,859	1	51,579	...	...	...	...	...	...	...	...	9	474,090
60,000 — 69,999	8	514,919	1	62,563	...	...	...	...	...	...	...	...	...	...	9	577,482
70,000 — 79,999	1	72,583	...	...	...	...	...	...	...	...	...	...	...	...	1	72,583
80,000 — 89,999	...	...	...	...	...	...	...	...	...	...	...	...	...	...	...	...
90,000 — 99,999	...	...	...	...	...	...	...	...	...	...	...	...	...	...	...	...
100,000 — 109,999	...	...	...	...	...	...	...	...	...	...	...	...	...	...	...	...
110,000 — 119,999	...	...	...	...	...	...	...	...	...	...	...	...	...	...	...	...
120,000 — 129,999	...	...	...	...	...	...	...	...	...	...	...	...	...	...	...	...
130,000 — 139,999	1	139,820	...	...	...	...	...	...	...	...	...	...	...	...	1	139,820
140,000 and above	1	141,000	...	...	...	...	...	...	...	...	...	...	...	...	1	141,000
TOTAL	140	2,316,955	102	1,165,797	135	1,277,920	71	499,336	73	382,674	22	45,455	48	71,087	591	5,759,224

DIVISIONS OF TONNAGE	DIVISIONS OF AGE: 0—4 YEARS		5—9 YEARS		10—14 YEARS		15—19 YEARS		20—24 YEARS		25—29 YEARS		30 YEARS & OVER		TOTAL	
	No.	Tons Gross	No.	Tons Gross	No.	Tons Gross	No.	Tons Gross	No.	Tons Gross	No.	Tons Gross	No.	Tons Gross	No.	Tons Gross
INDONESIA																
100 — 499	117	23,350	149	27,465	74	17,931	82	23,367	64	18,893	51	12,015	71	18,199	608	141,220
500 — 999	60	42,694	9	6,119	16	11,249	41	30,337	37	23,317	39	24,321	23	14,954	225	152,991
1,000 — 1,999	16	18,399	1	1,998	12	15,182	23	29,939	19	29,133	14	17,293	8	12,438	93	124,382
2,000 — 3,999	8	28,869	17	54,393	17	50,984	19	51,876	6	16,187	4	8,487	18	50,863	89	261,659
4,000 — 5,999	2	10,154	2	9,112	1	4,156	9	40,008	4	21,056	4	20,655	2	10,806	24	115,947
6,000 — 6,999	1	6,010	...	...	1	6,866	4	27,146	4	25,808	3	18,820	...	...	13	84,650
7,000 — 7,999	4	29,497	1	7,709	...	...	1	7,544	2	14,157	...	...	...	...	8	58,907
8,000 — 9,999	2	19,015	...	...	2	18,230	12	110,000	4	34,822	5	47,323	1	9,393	26	238,783
10,000 — 14,999	...	...	...	...	...	...	2	20,772	2	20,613	...	...	...	...	4	41,385
15,000 — 19,999	2	34,572	...	...	...	...	...	...	...	...	...	...	1	17,891	3	52,463
20,000 — 29,999	...	...	...	...	...	...	...	...	...	...	...	...	...	...	...	...
30,000 — 39,999	...	...	...	...	...	...	...	...	...	...	...	...	...	...	...	...
40,000 — 49,999	...	...	...	...	...	...	...	...	...	...	...	...	...	...	...	...
50,000 — 59,999	...	...	...	...	...	...	...	...	...	...	...	...	...	...	...	...
60,000 — 69,999	...	...	...	...	...	...	...	...	...	...	...	...	...	...	...	...
70,000 — 79,999	...	...	...	...	...	...	...	...	...	...	...	...	...	...	...	...
80,000 — 89,999	...	...	...	...	...	...	...	...	...	...	...	...	...	...	...	...
90,000 — 99,999	...	...	...	...	...	...	...	...	...	...	...	...	...	...	...	...
100,000 — 109,999	...	...	...	...	...	...	...	...	...	...	...	...	...	...	...	...
110,000 — 119,999	...	...	...	...	...	...	...	...	...	...	...	...	...	...	...	...
120,000 — 129,999	...	...	...	...	...	...	...	...	...	...	...	...	...	...	...	...
130,000 — 139,999	...	...	...	...	...	...	...	...	...	...	...	...	...	...	...	...
140,000 and above	...	...	...	...	...	...	...	...	...	...	...	...	...	...	...	...
TOTAL	**212**	**212,560**	**179**	**106,796**	**123**	**124,598**	**193**	**340,989**	**142**	**203,986**	**120**	**148,914**	**124**	**134,544**	**1,093**	**1,272,387**
IRAN																
100 — 499	29	6,327	22	3,702	17	4,710	8	2,694	14	4,950	9	3,161	20	7,381	119	32,925
500 — 999	5	4,066	...	...	2	1,560	1	960	6	3,520	...	...	7	4,483	21	14,589
1,000 — 1,999	1	1,181	1	1,773	3	3,405	3	3,508	...	...	1	1,364	1	1,281	10	12,512
2,000 — 3,999	2	7,012	1	2,749	...	...	1	2,011	1	2,914	...	...	2	4,638	7	19,324
4,000 — 5,999	...	...	1	4,474	...	...	...	...	1	5,156	...	...	...	...	2	9,630
6,000 — 6,999	...	...	...	...	...	...	...	...	1	6,692	...	...	...	...	1	6,692
7,000 — 7,999	...	...	...	...	...	...	...	...	...	...	...	...	...	...	...	...
8,000 — 9,999	6	52,362	...	...	...	...	3	26,998	2	17,677	...	...	...	...	11	97,037
10,000 — 14,999	13	153,807	7	82,303	4	41,533	1	11,458	...	...	...	...	...	...	25	289,101
15,000 — 19,999	3	48,045	...	...	...	...	...	...	...	...	...	...	...	...	3	48,045
20,000 — 29,999	...	...	...	...	...	...	...	...	...	...	...	...	...	...	...	...
30,000 — 39,999	...	...	...	...	...	...	2	68,346	...	...	...	...	...	...	2	68,346
40,000 — 49,999	1	43,748	...	...	2	91,844	...	...	...	...	...	...	...	...	3	135,592
50,000 — 59,999	...	...	...	...	...	...	...	...	...	...	...	...	...	...	...	...
60,000 — 69,999	...	...	...	...	...	...	...	...	...	...	...	...	...	...	...	...
70,000 — 79,999	...	...	...	...	...	...	...	...	...	...	...	...	...	...	...	...
80,000 — 89,999	...	...	...	...	...	...	...	...	...	...	...	...	...	...	...	...
90,000 — 99,999	...	...	...	...	...	...	...	...	...	...	...	...	...	...	...	...
100,000 — 109,999	...	...	1	108,721	...	...	...	...	...	...	...	...	...	...	1	108,721
110,000 — 119,999	1	116,403	1	113,788	...	...	...	...	...	...	...	...	...	...	2	230,191
120,000 — 129,999	1	121,970	...	...	...	...	...	...	...	...	...	...	...	...	1	121,970
130,000 — 139,999	...	...	...	...	...	...	...	...	...	...	...	...	...	...	...	...
140,000 and above	...	...	...	...	...	...	...	...	...	...	...	...	...	...	...	...
TOTAL	**62**	**554,921**	**34**	**317,510**	**28**	**143,052**	**19**	**115,975**	**25**	**40,909**	**10**	**4,525**	**30**	**17,783**	**208**	**1,194,675**
IRAQ																
100 — 499	25	7,756	...	...	3	1,226	9	2,386	3	1,166	2	350	4	1,023	46	13,907
500 — 999	11	9,315	2	1,188	2	1,664	...	...	...	...	...	...	...	...	15	12,167
1,000 — 1,999	4	6,396	...	...	...	...	...	...	1	1,145	...	...	1	1,576	6	9,117
2,000 — 3,999	9	29,995	1	3,135	...	...	...	...	...	...	...	...	4	9,931	14	43,061
4,000 — 5,999	8	41,754	...	...	...	...	2	11,402	...	...	...	...	...	...	10	53,156
6,000 — 6,999	1	6,041	1	6,269	...	...	...	...	...	...	...	...	...	...	2	12,310
7,000 — 7,999	...	...	1	7,214	...	...	...	...	...	...	...	...	...	...	1	7,214
8,000 — 9,999	...	...	4	39,436	...	...	...	...	...	...	...	...	...	...	4	39,436
10,000 — 14,999	...	...	...	...	...	...	...	...	...	...	...	...	...	...	...	...
15,000 — 19,999	...	...	...	...	...	...	...	...	...	...	...	...	...	...	...	...
20,000 — 29,999	...	...	7	149,625	...	...	...	...	...	...	...	...	...	...	7	149,625
30,000 — 39,999	...	...	...	...	...	...	...	...	...	...	...	...	...	...	...	...
40,000 — 49,999	...	...	...	...	...	...	...	...	...	...	...	...	...	...	...	...
50,000 — 59,999	...	...	...	...	...	...	...	...	...	...	...	...	...	...	...	...
60,000 — 69,999	2	130,445	...	...	...	...	...	...	...	...	...	...	...	...	2	130,445
70,000 — 79,999	2	158,873	...	...	...	...	...	...	...	...	...	...	...	...	2	158,873
80,000 — 89,999	4	325,163	...	...	...	...	...	...	...	...	...	...	...	...	4	325,163
90,000 — 99,999	...	...	...	...	...	...	...	...	...	...	...	...	...	...	...	...
100,000 — 109,999	...	...	...	...	...	...	...	...	...	...	...	...	...	...	...	...
110,000 — 119,999	...	...	...	...	...	...	...	...	...	...	...	...	...	...	...	...
120,000 — 129,999	...	...	...	...	...	...	...	...	...	...	...	...	...	...	...	...
130,000 — 139,999	...	...	...	...	...	...	...	...	...	...	...	...	...	...	...	...
140,000 and above	2	351,433	...	...	...	...	...	...	...	...	...	...	...	...	2	351,433
TOTAL	**68**	**1,067,171**	**16**	**206,867**	**5**	**2,890**	**11**	**13,788**	**4**	**2,311**	**2**	**350**	**9**	**12,530**	**115**	**1,305,907**

TABLE 3 SIZE AND AGE OF ALL STEAMSHIPS AND MOTORSHIPS *(continued)*

DIVISIONS OF TONNAGE	DIVISIONS OF AGE: 0—4 YEARS		5—9 YEARS		10—14 YEARS		15—19 YEARS		20—24 YEARS		25—29 YEARS		30 YEARS & OVER		TOTAL	
	No.	Tons Gross	No.	Tons Gross	No.	Tons Gross	No.	Tons Gross	No.	Tons Gross	No.	Tons Gross	No.	Tons Gross	No.	Tons Gross
ITALY																
100 — 499	59	14,084	134	26,698	99	26,400	100	26,474	84	26,681	55	21,162	243	66,639	774	208,138
500 — 999	6	5,581	15	12,802	47	33,959	32	25,575	36	27,761	17	12,978	50	37,051	203	155,707
1,000 — 1,999	12	17,263	42	64,629	33	45,361	22	32,475	30	46,272	31	47,010	30	44,410	200	297,420
2,000 — 3,999	16	54,158	17	50,195	16	44,484	10	30,059	21	63,629	5	15,367	10	26,292	95	284,184
4,000 — 5,999	7	34,280	12	61,417	16	76,974	11	53,935	5	23,328	15	81,291	...	...	66	331,225
6,000 — 6,999	4	26,839	6	41,418	5	34,534	8	53,763	4	26,101	3	19,643	1	6,307	31	208,605
7,000 — 7,999	...	...	4	30,620	1	7,322	...	...	...	...	2	14,910	2	14,156	9	67,008
8,000 — 9,999	4	37,550	1	8,546	3	27,525	7	62,330	20	183,074	2	16,888	6	54,576	43	390,489
10,000 — 14,999	2	25,397	9	109,906	14	156,418	24	302,498	33	391,521	8	95,836	1	13,204	91	1,094,780
15,000 — 19,999	11	199,912	2	34,390	18	296,239	8	133,201	2	35,188	1	19,975	1	15,465	43	734,370
20,000 — 29,999	7	179,252	6	169,833	8	222,355	14	359,389	6	133,287	...	...	2	48,006	43	1,112,122
30,000 — 39,999	2	62,898	5	153,614	8	283,232	10	319,139	...	...	...	...	...	...	25	818,883
40,000 — 49,999	7	306,774	3	134,127	9	436,390	...	...	...	...	...	...	...	...	19	877,291
50,000 — 59,999	5	296,581	3	152,786	1	51,579	...	...	...	...	...	...	...	...	9	500,946
60,000 — 69,999	2	129,216	...	...	...	...	...	...	...	...	...	...	...	...	2	129,216
70,000 — 79,999	4	286,902	12	867,768	...	...	...	...	...	...	...	...	...	...	16	1,154,670
80,000 — 89,999	2	167,143	1	84,150	...	...	...	...	...	...	...	...	...	...	3	251,293
90,000 — 99,999	...	...	...	...	...	...	...	...	...	...	...	...	...	...	...	...
100,000 — 109,999	...	...	...	...	...	...	...	...	...	...	...	...	...	...	...	...
110,000 — 119,999	1	117,249	4	464,921	...	...	...	...	...	...	...	...	...	...	5	582,170
120,000 — 129,999	11	1,388,940	4	503,736	...	...	...	...	...	...	...	...	...	...	15	1,892,676
130,000 — 139,999	...	...	...	...	...	...	...	...	...	...	...	...	...	...	...	...
140,000 and above	2	400,680	...	...	...	...	...	...	...	...	...	...	...	...	2	400,680
TOTAL	164	3,750,699	280	2,971,556	278	1,742,772	246	1,398,838	241	956,842	139	345,060	346	326,106	1,694	11,491,873
JAPAN																
100 — 499	1,176	365,235	2,287	674,399	1,404	404,824	928	240,728	207	59,056	22	6,428	57	10,975	6,081	1,761,645
500 — 999	277	225,233	423	360,741	313	245,164	60	45,724	38	26,454	10	6,821	10	6,965	1,131	917,102
1,000 — 1,999	81	127,927	153	233,542	86	134,129	55	81,530	16	21,172	...	...	2	2,152	393	600,452
2,000 — 3,999	111	313,334	216	639,777	160	462,500	45	126,906	1	2,504	...	...	4	9,789	537	1,554,810
4,000 — 5,999	56	263,964	76	371,897	18	87,982	5	25,539	...	...	...	...	...	...	155	749,382
6,000 — 6,999	32	209,600	28	183,604	4	27,000	6	37,375	3	19,438	...	...	...	...	73	477,017
7,000 — 7,999	18	129,022	27	200,143	9	69,576	1	7,985	5	37,915	1	7,519	...	...	61	452,160
8,000 — 9,999	43	401,023	50	456,178	22	203,258	19	174,396	18	164,824	2	16,610	...	...	154	1,416,289
10,000 — 14,999	119	1,407,254	51	621,772	30	319,533	5	64,442	...	...	1	14,195	1	13,889	207	2,441,085
15,000 — 19,999	43	728,974	40	693,183	13	230,583	...	...	...	...	...	...	...	...	96	1,652,740
20,000 — 29,999	27	609,222	30	704,172	23	556,407	11	303,717	4	87,780	...	...	2	49,873	97	2,311,171
30,000 — 39,999	17	583,480	40	1,402,581	26	901,142	4	140,499	...	...	...	...	...	...	87	3,027,702
40,000 — 49,999	1	45,647	16	709,541	16	712,095	2	85,496	...	...	...	...	...	...	35	1,552,779
50,000 — 59,999	5	285,542	11	593,478	12	658,277	...	...	...	...	...	...	...	...	28	1,537,297
60,000 — 69,999	8	527,368	28	1,805,771	5	315,588	...	...	...	...	...	...	...	...	41	2,648,727
70,000 — 79,999	7	513,820	3	216,444	3	215,172	1	74,396	...	...	...	...	...	...	14	1,019,832
80,000 — 89,999	5	441,109	15	1,317,143	...	...	...	...	...	...	...	...	...	...	20	1,758,252
90,000 — 99,999	...	...	16	1,525,359	3	286,471	...	...	...	...	...	...	...	...	19	1,811,830
100,000 — 109,999	1	100,470	6	634,986	1	107,313	...	...	...	...	...	...	...	...	8	842,769
110,000 — 119,999	10	1,168,429	32	3,707,099	1	116,183	...	...	...	...	...	...	...	...	43	4,991,711
120,000 — 129,999	9	1,132,086	12	1,483,559	...	...	...	...	...	...	...	...	...	...	21	2,615,645
130,000 — 139,999	10	1,345,752	4	527,312	...	...	...	...	...	...	...	...	...	...	14	1,873,064
140,000 and above	4	841,517	2	327,101	...	...	...	...	...	...	...	...	...	...	6	1,168,618
TOTAL	2,060	11,766,008	3,566	19,389,782	2,149	6,053,197	1,142	1,408,733	292	419,143	36	51,573	76	93,643	9,321	39,182,079
KOREA (SOUTH)																
100 — 499	80	30,562	91	24,391	385	86,012	144	37,600	20	4,996	3	523	6	967	729	185,051
500 — 999	18	15,639	23	17,447	33	23,537	17	12,593	7	4,985	2	1,401	8	4,924	108	80,526
1,000 — 1,999	12	18,998	22	34,198	13	19,671	15	22,851	4	6,002	...	...	4	6,647	70	108,367
2,000 — 3,999	13	39,016	36	117,313	22	72,979	10	30,091	8	26,597	3	8,547	11	40,351	103	334,894
4,000 — 5,999	17	79,606	16	77,156	6	29,716	1	5,001	3	15,767	1	5,845	...	...	44	213,091
6,000 — 6,999	2	12,196	1	6,254	...	...	...	...	1	6,084	...	...	...	...	4	24,534
7,000 — 7,999	...	...	...	...	...	...	1	7,327	3	22,478	...	...	1	7,073	5	36,878
8,000 — 9,999	1	9,636	8	77,119	11	103,060	2	17,592	5	45,031	...	...	...	...	27	252,438
10,000 — 14,999	7	95,483	11	122,654	3	39,136	4	47,355	3	36,016	1	13,010	...	...	29	353,654
15,000 — 19,999	5	91,020	1	15,534	2	31,284	...	...	...	...	...	...	...	...	8	137,838
20,000 — 29,999	1	20,950	5	125,679	1	21,836	...	...	1	23,800	...	...	...	...	8	192,265
30,000 — 39,999	...	...	...	...	...	...	...	...	1	30,148	3	91,421	...	...	4	121,569
40,000 — 49,999	...	...	...	...	1	45,042	...	...	...	...	...	...	...	...	1	45,042
50,000 — 59,999	...	...	...	...	1	55,861	...	...	...	...	...	...	...	...	1	55,861
60,000 — 69,999	...	...	1	63,999	...	...	...	...	...	...	...	...	...	...	1	63,999
70,000 — 79,999	...	...	1	73,730	...	...	...	...	...	...	...	...	...	...	1	73,730
80,000 — 89,999	...	...	...	...	...	...	...	...	...	...	...	...	...	...	...	...
90,000 — 99,999	...	...	...	...	...	...	...	...	...	...	...	...	...	...	...	...
100,000 — 109,999	...	...	...	...	...	...	...	...	...	...	...	...	...	...	...	...
110,000 — 119,999	...	...	...	...	...	...	...	...	...	...	...	...	...	...	...	...
120,000 — 129,999	1	124,724	1	121,062	...	...	...	...	...	...	...	...	...	...	2	245,786
130,000 — 139,999	2	277,530	...	...	...	...	...	...	...	...	...	...	...	...	2	277,530
140,000 and above	1	172,336	...	...	...	...	...	...	...	...	...	...	...	...	1	172,336
TOTAL	160	987,696	217	876,536	478	528,134	194	180,410	56	221,904	13	120,747	30	59,962	1,148	2,975,389

DIVISIONS OF TONNAGE	DIVISIONS OF AGE: 0—4 YEARS		5—9 YEARS		10—14 YEARS		15—19 YEARS		20—24 YEARS		25—29 YEARS		30 YEARS & OVER		TOTAL	
	No	Tons Gross	No.	Tons Gross	No.	Tons Gross	No.	Tons Gross	No.	Tons Gross	No.	Tons Gross	No.	Tons Gross	No.	Tons Gross
KUWAIT																
100 — 499	19	5,617	84	11,538	25	5,275	10	2,784	4	1,228	5	1,819	7	2,635	154	30,896
500 — 999	2	1,393	1	676	1	788	1	931	...	...	1	762	1	838	7	5,388
1,000 — 1,999	...	...	...	...	...	...	2	3,794	...	...	...	...	...	...	2	3,794
2,000 — 3,999	...	...	1	2,671	1	2,946	...	...	...	...	...	...	1	3,573	3	9,190
4,000 — 5,999	...	...	...	...	...	...	...	...	...	...	...	...	1	4,091	1	4,091
6,000 — 6,999	2	12,860	...	...	...	...	...	...	1	6,136	...	...	...	...	3	18,996
7,000 — 7,999	...	...	...	...	...	...	...	...	...	...	...	...	1	7,970	1	7,970
8,000 — 9,999	...	...	10	98,172	3	28,338	2	18,197	...	...	1	8,865	...	...	16	153,572
10,000 — 14,999	...	...	4	43,396	4	42,408	...	...	1	12,629	1	10,244	...	...	10	108,677
15,000 — 19,999	42	651,591	...	...	...	...	...	...	...	...	...	...	...	...	42	651,591
20,000 — 29,999	...	...	...	...	...	...	1	29,951	...	...	...	...	...	...	1	29,951
30,000 — 39,999	...	...	...	...	2	71,511	...	...	...	...	...	...	...	...	2	71,511
40,000 — 49,999	1	43,604	...	...	...	...	...	...	...	...	...	...	...	...	1	43,604
50,000 — 59,999	...	...	...	...	...	...	...	...	...	...	...	...	...	...	...	...
60,000 — 69,999	...	...	...	...	...	...	...	...	...	...	...	...	...	...	...	...
70,000 — 79,999	1	78,655	...	...	...	...	...	...	...	...	...	...	...	...	1	78,655
80,000 — 89,999	...	...	...	...	...	...	...	...	...	...	...	...	...	...	...	...
90,000 — 99,999	...	...	...	...	...	...	...	...	...	...	...	...	...	...	...	...
100,000 — 109,999	...	...	3	322,278	...	...	...	...	...	...	...	...	...	...	3	322,278
110,000 — 119,999	...	...	...	...	...	...	...	...	...	...	...	...	...	...	...	...
120,000 — 129,999	...	...	...	...	...	...	...	...	...	...	...	...	...	...	...	...
130,000 — 139,999	1	136,614	...	...	...	...	...	...	...	...	...	...	...	...	1	136,614
140,000 and above	3	563,252	...	...	...	...	...	...	...	...	...	...	...	...	3	563,252
TOTAL	71	1,493,586	103	478,731	36	151,266	16	55,657	6	19,993	8	21,690	11	19,107	251	2,240,030
LIBERIA																
100 — 499	5	712	9	2,026	10	3,604	6	2,288	4	1,356	2	839	2	541	38	11,366
500 — 999	4	2,890	2	1,997	5	3,219	2	1,571	2	1,731	...	...	1	703	16	12,111
1,000 — 1,999	15	23,508	13	20,536	5	6,983	7	10,731	7	10,322	1	1,015	...	...	48	73,095
2,000 — 3,999	28	100,378	43	139,383	10	27,486	13	41,190	8	25,298	...	...	...	...	102	333,735
4,000 — 5,999	47	230,454	24	117,048	28	144,444	25	123,075	16	82,292	2	9,618	1	5,078	143	712,009
6,000 — 6,999	28	176,101	13	82,131	17	109,552	3	18,920	12	77,586	1	6,513	1	6,663	75	477,466
7,000 — 7,999	15	108,355	4	29,600	6	44,563	14	106,740	4	29,978	1	7,323	3	22,492	47	349,051
8,000 — 9,999	51	469,105	60	553,894	27	245,664	51	461,785	39	348,097	2	18,492	...	...	230	2,097,037
10,000 — 14,999	104	1,318,426	121	1,479,597	48	580,467	51	606,479	45	521,125	13	161,276	6	81,325	388	4,748,695
15,000 — 19,999	158	2,810,667	88	1,508,519	50	861,546	31	534,835	17	286,497	2	34,058	2	35,446	348	6,071,568
20,000 — 29,999	59	1,335,997	33	767,120	77	1,966,372	48	1,254,006	27	641,691	2	46,317	...	...	246	6,011,503
30,000 — 39,999	79	2,687,266	46	1,546,228	108	3,775,847	19	630,842	9	295,766	...	...	...	...	261	8,935,949
40,000 — 49,999	39	1,709,233	11	484,743	66	2,976,416	3	135,774	1	44,339	...	...	...	...	120	5,350,505
50,000 — 59,999	7	382,064	27	1,509,077	22	1,166,633	3	160,540	4	205,357	...	...	...	...	63	3,423,671
60,000 — 69,999	43	2,733,895	16	1,022,640	3	187,840	1	61,275	...	...	...	...	...	...	63	4,005,650
70,000 — 79,999	16	1,213,850	21	1,579,697	3	212,637	2	144,399	...	...	...	...	...	...	42	3,150,583
80,000 — 89,999	10	839,186	13	1,110,697	2	172,426	...	...	...	...	...	...	...	...	25	2,122,309
90,000 — 99,999	1	98,905	37	3,588,408	2	183,601	...	...	...	...	...	...	...	...	40	3,870,914
100,000 — 109,999	22	2,333,277	36	3,781,557	...	...	...	...	...	...	...	...	...	...	58	6,114,834
110,000 — 119,999	32	3,729,610	29	3,357,015	...	...	...	...	...	...	...	...	...	...	61	7,086,625
120,000 — 129,999	45	5,594,847	15	1,891,147	...	...	...	...	...	...	...	...	...	...	60	7,485,994
130,000 — 139,999	13	1,740,234	6	795,592	...	...	...	...	...	...	...	...	...	...	19	2,535,826
140,000 and above	22	4,008,429	6	903,188	2	299,216	...	...	...	...	...	...	...	...	30	5,210,833
TOTAL	843	33,647,389	673	26,271,840	491	12,968,516	279	4,294,450	195	2,571,435	26	285,451	16	152,248	2,523	80,191,329
LIBYA																
100 — 499	26	6,528	5	1,051	4	594	1	492	...	...	1	483	3	829	40	9,977
500 — 999	2	1,986	...	...	1	644	...	...	...	...	...	...	...	...	3	2,630
1,000 — 1,999	...	...	...	...	2	2,508	3	3,685	1	1,598	...	...	...	...	6	7,791
2,000 — 3,999	4	9,824	2	6,402	...	...	...	...	...	...	...	...	...	...	6	16,226
4,000 — 5,999	...	...	2	9,665	...	...	...	...	...	...	...	...	...	...	2	9,665
6,000 — 6,999	2	12,429	...	...	...	...	...	...	...	...	...	...	...	...	2	12,429
7,000 — 7,999	...	...	...	...	...	...	...	...	...	...	...	...	...	...	...	...
8,000 — 9,999	...	...	1	9,622	...	...	...	...	...	...	...	...	...	...	1	9,622
10,000 — 14,999	2	21,935	...	...	...	...	...	...	...	...	...	...	...	...	2	21,935
15,000 — 19,999	2	37,488	...	...	...	...	...	...	...	...	...	...	...	...	2	37,488
20,000 — 29,999	2	51,530	...	...	...	...	...	...	...	...	...	...	...	...	2	51,530
30,000 — 39,999	...	...	...	...	...	...	...	...	...	...	...	...	...	...	...	...
40,000 — 49,999	2	95,784	...	...	...	...	...	...	...	...	...	...	...	...	2	95,784
50,000 — 59,999	...	...	...	...	...	...	...	...	...	...	...	...	...	...	...	...
60,000 — 69,999	2	128,742	...	...	...	...	...	...	...	...	...	...	...	...	2	128,742
70,000 — 79,999	1	74,134	...	...	...	...	...	...	...	...	...	...	...	...	1	74,134
80,000 — 89,999	3	244,236	...	...	...	...	...	...	...	...	...	...	...	...	3	244,236
90,000 — 99,999	...	...	...	...	...	...	...	...	...	...	...	...	...	...	...	...
100,000 — 109,999	...	...	...	...	...	...	...	...	...	...	...	...	...	...	...	...
110,000 — 119,999	...	...	...	...	...	...	...	...	...	...	...	...	...	...	...	...
120,000 — 129,999	...	...	...	...	...	...	...	...	...	...	...	...	...	...	...	...
130,000 — 139,999	...	...	...	...	...	...	...	...	...	...	...	...	...	...	...	...
140,000 and above	1	163,173	...	...	...	...	...	...	...	...	...	...	...	...	1	163,173
TOTAL	49	847,789	10	26,740	7	3,746	4	4,177	1	1,598	1	483	3	829	75	885,362

TABLE 3 SIZE AND AGE OF ALL STEAMSHIPS AND MOTORSHIPS *(continued)*

DIVISIONS OF TONNAGE	DIVISIONS OF AGE: 0—4 YEARS		5—9 YEARS		10—14 YEARS		15—19 YEARS		20—24 YEARS		25—29 YEARS		30 YEARS & OVER		TOTAL	
	No.	Tons Gross	No.	Tons Gross	No.	Tons Gross	No.	Tons Gross	No.	Tons Gross	No.	Tons Gross	No.	Tons Gross	No.	Tons Gross
MEXICO																
100 — 499	53	8,007	110	15,874	13	2,288	4	1,552	6	1,955	5	1,762	37	9,867	228	41,305
500 — 999	3	2,150	7	5,240	6	3,645	...	...	...	...	1	514	9	6,396	26	17,945
1,000 — 1,999	6	9,758	...	...	3	4,489	...	...	...	...	2	2,317	3	5,225	14	21,789
2,000 — 3,999	2	5,806	5	11,694	1	2,531	1	2,914	5	12,672	...	...	4	15,451	18	51,068
4,000 — 5,999	...	...	2	10,006	2	10,785	1	4,499	...	...	...	...	2	10,527	7	35,817
6,000 — 6,999	1	6,823	...	...	...	...	1	6,813	...	...	...	...	...	...	2	13,636
7,000 — 7,999	1	7,005	1	7,234	2	15,068	...	...	...	...	...	...	...	...	4	29,307
8,000 — 9,999	...	...	...	...	2	17,915	1	9,477	3	27,190	...	...	...	...	6	54,582
10,000 — 14,999	4	58,973	4	54,710	12	142,404	...	...	4	47,550	...	...	...	...	24	303,637
15,000 — 19,999	2	35,627	2	32,105	...	...	...	...	...	...	...	...	...	...	4	67,732
20,000 — 29,999	1	27,754	...	...	...	...	...	...	...	...	...	...	...	...	1	27,754
30,000 — 39,999	2	62,629	...	...	...	...	...	...	...	...	...	...	...	...	2	62,629
40,000 — 49,999	...	...	...	...	...	...	...	...	...	...	...	...	...	...	...	...
50,000 — 59,999	...	...	...	...	...	...	...	...	...	...	...	...	...	...	...	...
60,000 — 69,999	...	...	...	...	...	...	...	...	...	...	...	...	...	...	...	...
70,000 — 79,999	...	...	...	...	...	...	...	...	...	...	...	...	...	...	...	...
80,000 — 89,999	...	...	...	...	...	...	...	...	...	...	...	...	...	...	...	...
90,000 — 99,999	...	...	...	...	...	...	...	...	...	...	...	...	...	...	...	...
100,000 — 109,999	...	...	...	...	...	...	...	...	...	...	...	...	...	...	...	...
110,000 — 119,999	...	...	...	...	...	...	...	...	...	...	...	...	...	...	...	...
120,000 — 129,999	...	...	...	...	...	...	...	...	...	...	...	...	...	...	...	...
130,000 — 139,999	...	...	...	...	...	...	...	...	...	...	...	...	...	...	...	...
140,000 and above	...	...	...	...	...	...	...	...	...	...	...	...	...	...	...	...
TOTAL	75	224,532	131	136,863	41	199,125	8	25,255	18	89,367	8	4,593	55	47,466	336	727,201
NETHERLANDS																
100 — 499	93	24,088	122	27,368	132	35,971	99	25,657	65	19,829	14	4,522	26	5,681	551	143,116
500 — 999	40	33,144	35	27,148	59	42,122	24	16,026	17	10,245	3	2,047	1	822	179	131,554
1,000 — 1,999	120	178,139	60	86,968	48	63,648	15	21,575	3	4,448	...	...	1	1,298	247	356,076
2,000 — 3,999	16	51,189	5	16,188	10	28,246	4	9,896	...	...	...	...	...	...	35	105,519
4,000 — 5,999	4	17,829	3	13,979	1	5,163	5	25,087	5	24,819	...	...	...	...	18	86,877
6,000 — 6,999	1	6,044	4	25,133	1	6,682	9	56,074	...	...	...	...	1	6,732	16	100,665
7,000 — 7,999	...	...	2	14,452	2	15,360	1	7,544	1	7,016	...	...	...	...	6	44,372
8,000 — 9,999	5	46,553	5	47,266	12	113,334	22	197,004	9	83,295	1	8,504	...	...	54	495,956
10,000 — 14,999	6	67,454	18	211,009	14	155,275	20	233,340	7	84,376	...	...	1	13,894	66	765,348
15,000 — 19,999	2	32,474	3	51,298	5	91,119	1	15,405	...	...	...	...	...	...	11	190,296
20,000 — 29,999	3	77,664	2	47,808	6	148,268	6	143,153	3	67,632	...	...	...	...	20	484,525
30,000 — 39,999	4	145,271	3	109,600	6	232,552	6	194,121	...	...	...	...	...	...	19	681,544
40,000 — 49,999	...	...	...	...	...	...	1	41,685	...	...	...	...	...	...	1	41,685
50,000 — 59,999	1	52,562	2	117,432	...	...	...	...	...	...	...	...	...	...	3	169,994
60,000 — 69,999	...	...	...	...	1	62,845	...	...	...	...	...	...	...	...	1	62,845
70,000 — 79,999	...	...	...	...	...	...	...	...	...	...	...	...	...	...	...	...
80,000 — 89,999	...	...	...	...	...	...	...	...	...	...	...	...	...	...	...	...
90,000 — 99,999	...	...	1	99,080	1	99,080	...	...	...	...	...	...	...	...	2	198,160
100,000 — 109,999	...	...	1	105,532	2	209,835	...	...	...	...	...	...	...	...	3	315,367
110,000 — 119,999	...	...	...	...	...	...	...	...	...	...	...	...	...	...	...	...
120,000 — 129,999	1	126,943	3	381,854	...	...	...	...	...	...	...	...	...	...	4	508,797
130,000 — 139,999	...	...	1	135,395	...	...	...	...	...	...	...	...	...	...	1	135,395
140,000 and above	1	162,301	...	...	...	...	...	...	...	...	...	...	...	...	1	162,301
TOTAL	297	1,021,655	270	1,517,510	300	1,309,500	213	986,567	110	301,660	18	15,073	30	28,427	1,238	5,180,392
NORWAY																
100 — 499	267	94,445	264	78,384	322	93,568	116	31,521	191	44,736	97	23,294	380	84,083	1,637	450,031
500 — 999	45	32,999	32	25,283	21	15,464	14	11,518	9	7,091	33	21,840	24	16,799	178	130,994
1,000 — 1,999	58	88,975	38	59,128	24	31,673	4	5,588	5	7,013	5	8,453	2	3,300	136	204,130
2,000 — 3,999	27	95,110	15	42,864	10	29,188	3	8,491	3	6,579	6	12,838	...	...	64	195,070
4,000 — 5,999	19	95,549	12	56,972	6	28,739	6	35,165	3	14,396	...	...	...	...	46	230,821
6,000 — 6,999	2	13,141	13	87,233	2	12,707	2	13,409	2	12,879	3	18,828	...	...	24	158,197
7,000 — 7,999	7	52,966	3	21,950	1	7,695	3	22,179	...	...	...	...	...	...	14	104,790
8,000 — 9,999	14	127,680	9	83,543	8	71,500	12	111,064	8	73,979	...	...	...	...	51	467,766
10,000 — 14,999	14	171,480	24	313,736	30	379,017	21	259,584	5	60,962	1	10,917	...	...	95	1,195,696
15,000 — 19,999	35	612,716	37	663,184	13	228,968	...	...	1	16,279	...	...	...	...	86	1,521,147
20,000 — 29,999	31	774,526	20	479,555	15	383,440	5	127,156	2	43,034	...	...	...	...	73	1,807,711
30,000 — 39,999	16	570,638	5	177,597	8	274,799	3	99,544	...	...	...	...	...	...	32	1,122,578
40,000 — 49,999	9	384,656	4	178,817	18	778,329	...	...	...	...	...	...	...	...	31	1,341,802
50,000 — 59,999	2	119,925	15	828,432	10	540,465	...	...	...	...	...	...	...	...	27	1,488,822
60,000 — 69,999	34	2,216,813	9	564,576	...	...	...	...	...	...	...	...	...	...	43	2,781,389
70,000 — 79,999	10	742,671	4	296,837	2	148,070	...	...	...	...	...	...	...	...	16	1,187,578
80,000 — 89,999	4	326,335	5	427,228	...	...	...	...	...	...	...	...	...	...	9	753,563
90,000 — 99,999	1	95,683	1	95,405	...	...	...	...	...	...	...	...	...	...	2	191,088
100,000 — 109,999	...	...	12	1,308,906	4	415,531	...	...	...	...	...	...	...	...	16	1,724,437
110,000 — 119,999	6	688,510	15	1,717,943	...	...	...	...	...	...	...	...	...	...	21	2,406,453
120,000 — 129,999	5	628,323	7	892,836	...	...	...	...	...	...	...	...	...	...	12	1,521,159
130,000 — 139,999	1	139,780	7	978,464	...	...	...	...	...	...	...	...	...	...	8	1,118,244
140,000 and above	19	3,181,293	6	843,669	...	...	...	...	...	...	...	...	...	...	25	4,024,962
TOTAL	626	11,254,214	557	10,222,542	494	3,439,153	189	725,219	229	286,948	145	96,170	406	104,182	2,646	26,128,428

DIVISIONS OF TONNAGE	DIVISIONS OF AGE: 0—4 YEARS		5—9 YEARS		10—14 YEARS		15—19 YEARS		20—24 YEARS		25—29 YEARS		30 YEARS & OVER		TOTAL	
	No.	Tons Gross	No.	Tons Gross	No.	Tons Gross	No.	Tons Gross	No.	Tons Gross	No.	Tons Gross	No.	Tons Gross	No.	Tons Gross
PANAMA																
100 — 499	163	54,826	155	45,461	199	59,079	164	53,270	112	41,185	48	18,475	158	50,582	999	322,878
500 — 999	54	41,148	34	27,312	64	52,983	59	45,537	56	45,089	26	19,410	81	56,248	374	287,727
1,000 — 1,999	18	23,018	35	55,088	66	102,208	76	116,910	48	71,192	38	56,928	52	73,361	333	498,705
2,000 — 3,999	115	420,034	127	397,164	113	345,762	53	167,518	82	246,805	51	154,008	53	155,896	594	1,887,187
4,000 — 5,999	99	488,325	46	218,701	30	136,941	33	161,710	54	267,016	36	175,812	22	104,350	320	1,552,855
6,000 — 6,999	46	293,576	11	69,185	2	13,334	10	64,634	28	182,026	30	197,171	7	45,455	134	865,381
7,000 — 7,999	12	87,480	1	7,403	5	38,113	6	44,543	52	391,553	21	157,551	8	59,926	105	786,569
8,000 — 9,999	42	390,844	30	273,693	20	184,821	47	420,513	105	929,110	28	242,084	6	54,406	278	2,495,471
10,000 — 14,999	78	918,571	28	329,290	36	405,190	50	610,312	30	334,281	11	137,771	13	168,161	246	2,903,576
15,000 — 19,999	29	495,340	18	314,918	9	155,192	10	168,968	17	286,203	8	144,143	5	84,355	96	1,649,119
20,000 — 29,999	12	267,153	7	166,914	10	247,356	23	585,202	9	240,475	2	40,538	...	...	63	1,547,638
30,000 — 39,999	10	328,792	4	148,827	16	546,719	9	297,370	...	...	...	...	...	...	39	1,321,708
40,000 — 49,999	5	221,135	...	...	11	491,972	1	47,747	...	...	...	...	...	...	17	760,854
50,000 — 59,999	4	207,541	1	55,896	4	212,466	...	...	...	...	...	...	...	...	9	475,903
60,000 — 69,999	2	128,563	...	...	4	246,229	...	...	...	...	...	...	...	...	6	374,792
70,000 — 79,999	2	155,992	...	...	1	74,433	...	...	...	...	...	...	...	...	3	230,425
80,000 — 89,999	...	...	1	84,996	1	84,960	...	...	...	...	...	...	...	...	2	169,956
90,000 — 99,999	...	...	...	...	...	...	...	...	...	...	...	...	...	...	...	...
100,000 — 109,999	4	421,569	6	629,129	...	...	...	...	...	...	...	...	...	...	10	1,050,698
110,000 — 119,999	1	111,406	...	...	...	...	...	...	...	...	...	...	...	...	1	111,406
120,000 — 129,999	6	746,058	...	...	...	...	...	...	...	...	...	...	...	...	6	746,058
130,000 — 139,999	1	130,959	2	262,042	...	...	...	...	...	...	...	...	...	...	3	393,001
140,000 and above	1	173,086	1	143,686	...	...	...	...	...	...	...	...	...	...	2	316,772
TOTAL	704	6,105,416	507	3,229,705	591	3,397,758	541	2,784,234	593	3,034,935	293	1,343,891	405	852,740	3,640	20,748,679
PHILIPPINES																
100 — 499	24	7,229	8	1,903	37	9,224	73	19,142	44	12,726	13	4,331	22	5,950	221	60,505
500 — 999	12	7,602	5	3,781	24	20,698	19	15,131	17	12,572	3	2,291	77	50,062	157	112,137
1,000 — 1,999	4	5,262	3	4,092	11	18,345	20	31,778	12	16,842	5	8,733	11	15,510	66	100,562
2,000 — 3,999	3	11,727	14	42,777	15	43,101	8	23,332	13	40,601	12	31,706	8	23,718	73	216,962
4,000 — 5,999	4	19,476	1	4,734	1	4,997	3	14,506	3	14,093	1	4,776	5	23,563	18	86,150
6,000 — 6,999	...	...	...	...	...	...	...	...	...	...	...	...	...	...	...	...
7,000 — 7,999	...	...	1	7,005	1	7,074	...	...	...	...	...	...	...	...	2	14,079
8,000 — 9,999	...	...	1	9,758	...	...	16	151,047	6	54,517	...	...	...	...	23	215,322
10,000 — 14,999	2	23,993	1	10,083	...	...	2	20,981	...	...	...	...	...	...	5	55,057
15,000 — 19,999	5	80,873	1	15,892	...	...	...	...	...	...	...	...	...	...	6	96,765
20,000 — 29,999	...	...	...	...	...	...	...	...	...	...	...	...	...	...	...	...
30,000 — 39,999	...	...	...	...	1	39,929	...	...	...	...	...	...	1	32,360	2	72,289
40,000 — 49,999	1	44,657	...	...	...	...	...	...	...	...	...	...	...	...	1	44,657
50,000 — 59,999	1	51,836	...	...	...	...	...	...	...	...	...	...	...	...	1	51,836
60,000 — 69,999	1	60,671	...	...	...	...	...	...	...	...	...	...	...	...	1	60,671
70,000 — 79,999	...	...	1	78,003	...	...	...	...	...	...	...	...	...	...	1	78,003
80,000 — 89,999	...	...	...	...	...	...	...	...	...	...	...	...	...	...	...	...
90,000 — 99,999	...	...	...	...	...	...	...	...	...	...	...	...	...	...	...	...
100,000 — 109,999	...	...	...	...	...	...	...	...	...	...	...	...	...	...	...	...
110,000 — 119,999	...	...	...	...	...	...	...	...	...	...	...	...	...	...	...	...
120,000 — 129,999	...	...	...	...	...	...	...	...	...	...	...	...	...	...	...	...
130,000 — 139,999	...	...	...	...	...	...	...	...	...	...	...	...	...	...	...	...
140,000 and above	...	...	...	...	...	...	...	...	...	...	...	...	...	...	...	...
TOTAL	57	313,326	36	178,028	90	143,368	141	275,917	95	151,356	34	51,837	124	151,163	577	1,264,995
POLAND																
100 — 499	89	12,917	40	4,519	62	10,437	44	5,829	23	4,851	14	2,797	6	1,873	278	43,223
500 — 999	12	9,071	8	6,162	3	2,535	39	30,444	27	18,146	3	2,112	1	709	93	69,179
1,000 — 1,999	2	2,900	29	48,657	9	10,153	16	18,642	2	2,239	3	5,844	2	2,610	63	91,045
2,000 — 3,999	35	87,695	26	71,365	45	115,995	23	67,794	8	23,875	3	7,192	...	...	140	373,916
4,000 — 5,999	6	34,130	8	42,505	15	81,995	3	16,781	...	...	...	...	1	4,344	33	179,755
6,000 — 6,999	3	20,871	6	39,887	1	6,576	11	75,525	6	40,084	...	...	1	6,181	28	189,124
7,000 — 7,999	1	7,785	1	7,801	...	...	4	31,008	1	7,358	...	...	...	...	7	53,952
8,000 — 9,999	13	117,626	17	147,225	17	146,551	11	96,813	...	...	...	...	1	8,280	59	516,495
10,000 — 14,999	7	75,128	10	105,258	21	230,388	3	34,810	...	...	...	...	...	...	41	445,584
15,000 — 19,999	5	90,444	11	189,724	7	112,966	...	...	...	...	1	15,044	...	...	24	408,178
20,000 — 29,999	8	175,572	4	85,878	...	...	...	...	...	...	...	...	...	...	12	261,450
30,000 — 39,999	8	275,530	4	127,562	...	...	...	...	...	...	...	...	...	...	12	403,092
40,000 — 49,999	...	...	...	...	...	...	...	...	...	...	...	...	...	...	...	...
50,000 — 59,999	...	...	...	...	...	...	...	...	...	...	...	...	...	...	...	...
60,000 — 69,999	...	...	...	...	...	...	...	...	...	...	...	...	...	...	...	...
70,000 — 79,999	3	212,006	...	...	...	...	...	...	...	...	...	...	...	...	3	212,006
80,000 — 89,999	3	243,588	...	...	...	...	...	...	...	...	...	...	...	...	3	243,588
90,000 — 99,999	...	...	...	...	...	...	...	...	...	...	...	...	...	...	...	...
100,000 — 109,999	...	...	...	...	...	...	...	...	...	...	...	...	...	...	...	...
110,000 — 119,999	...	...	...	...	...	...	...	...	...	...	...	...	...	...	...	...
120,000 — 129,999	...	...	...	...	...	...	...	...	...	...	...	...	...	...	...	...
130,000 — 139,999	...	...	...	...	...	...	...	...	...	...	...	...	...	...	...	...
140,000 and above	...	...	...	...	...	...	...	...	...	...	...	...	...	...	...	...
TOTAL	195	1,365,263	164	876,543	180	717,595	154	377,646	67	96,553	24	32,983	12	23,997	796	3,490,587

TABLE 3 SIZE AND AGE OF ALL STEAMSHIPS AND MOTORSHIPS *(continued)*

DIVISIONS OF TONNAGE	DIVISIONS OF AGE: 0—4 YEARS		5—9 YEARS		10—14 YEARS		15—19 YEARS		20—24 YEARS		25—29 YEARS		30 YEARS & OVER		TOTAL	
	No.	Tons Gross	No.	Tons Gross	No.	Tons Gross	No.	Tons Gross	No.	Tons Gross	No.	Tons Gross	No.	Tons Gross	No.	Tons Gross
PORTUGAL																
100 — 499	21	5,211	34	8,491	21	4,681	22	5,741	10	3,145	10	2,991	38	11,606	156	41,866
500 — 999	3	2,687	4	2,961	8	4,753	2	1,319	9	6,437	3	2,118	10	7,492	39	27,767
1,000 — 1,999	4	6,813	4	6,022	13	17,395	11	15,178	10	12,236	14	17,960	17	21,770	73	97,374
2,000 — 3,999	2	4,782	8	19,422	4	8,560	...	...	2	6,430	2	6,335	2	4,782	20	50,311
4,000 — 5,999	1	4,079	...	...	...	...	4	19,257	...	...	...	...	4	21,567	9	44,903
6,000 — 6,999	1	6,784	...	...	...	...	2	13,797	...	...	...	...	...	...	3	20,581
7,000 — 7,999	3	21,296	...	...	...	...	...	...	...	...	...	...	...	...	3	21,296
8,000 — 9,999	...	...	...	...	2	18,279	5	46,205	...	...	...	...	...	...	7	64,484
10,000 — 14,999	...	...	11	123,001	2	21,464	2	25,204	3	32,263	...	...	...	...	18	201,932
15,000 — 19,999	...	...	3	58,937	...	...	1	18,033	1	18,023	...	...	...	...	5	94,993
20,000 — 29,999	...	...	...	...	...	...	2	50,916	...	...	...	...	...	...	2	50,916
30,000 — 39,999	...	...	...	...	1	33,467	...	...	...	...	...	...	...	...	1	33,467
40,000 — 49,999	...	...	1	46,690	...	...	...	...	...	...	...	...	...	...	1	46,690
50,000 — 59,999	...	...	...	...	...	...	...	...	...	...	...	...	...	...	...	...
60,000 — 69,999	1	69,414	2	138,983	...	...	...	...	...	...	...	...	...	...	3	208,397
70,000 — 79,999	...	...	1	71,831	...	...	...	...	...	...	...	...	...	...	1	71,831
80,000 — 89,999	...	...	...	...	...	...	...	...	...	...	...	...	...	...	...	...
90,000 — 99,999	...	...	...	...	...	...	...	...	...	...	...	...	...	...	...	...
100,000 — 109,999	...	...	...	...	...	...	...	...	...	...	...	...	...	...	...	...
110,000 — 119,999	...	...	...	...	...	...	...	...	...	...	...	...	...	...	...	...
120,000 — 129,999	...	...	...	...	...	...	...	...	...	...	...	...	...	...	...	...
130,000 — 139,999	...	...	...	...	...	...	...	...	...	...	...	...	...	...	...	...
140,000 and above	1	163,155	...	...	...	...	...	...	...	...	...	...	...	...	1	163,155
TOTAL	37	284,221	68	476,338	51	108,599	51	195,650	35	78,534	29	29,404	71	67,217	342	1,239,963
ROMANIA																
100 — 499	7	1,355	6	1,045	3	583	...	...	...	...	2	476	3	588	21	4,047
500 — 999	14	10,023	7	5,457	11	8,291	1	713	...	...	5	3,017	...	...	38	27,501
1,000 — 1,999	4	6,540	4	7,628	5	6,401	4	4,188	...	...	...	...	...	...	17	24,757
2,000 — 3,999	38	129,162	23	62,089	12	37,411	8	24,720	...	...	...	...	2	7,443	83	260,825
4,000 — 5,999	2	10,374	4	22,085	...	...	...	...	...	...	...	...	...	...	6	32,459
6,000 — 6,999	18	112,533	3	18,753	...	...	...	...	...	...	...	...	1	6,669	22	137,955
7,000 — 7,999	...	...	...	...	...	...	...	...	...	...	...	...	...	...	...	...
8,000 — 9,999	8	73,818	5	47,785	1	9,557	3	27,339	...	...	...	...	...	...	17	158,499
10,000 — 14,999	2	21,241	2	23,798	2	21,676	...	...	1	12,377	...	...	...	...	7	79,092
15,000 — 19,999	7	113,010	...	...	8	132,858	...	...	...	...	...	...	...	...	15	245,868
20,000 — 29,999	...	...	...	...	2	44,487	...	...	...	...	...	...	...	...	2	44,487
30,000 — 39,999	7	224,984	...	...	...	...	...	...	...	...	...	...	...	...	7	224,984
40,000 — 49,999	4	187,567	...	...	...	...	...	...	...	...	...	...	...	...	4	187,567
50,000 — 59,999	...	...	...	...	...	...	...	...	...	...	...	...	...	...	...	...
60,000 — 69,999	...	...	...	...	...	...	...	...	...	...	...	...	...	...	...	...
70,000 — 79,999	...	...	...	...	...	...	...	...	...	...	...	...	...	...	...	...
80,000 — 89,999	...	...	...	...	...	...	...	...	...	...	...	...	...	...	...	...
90,000 — 99,999	...	...	...	...	...	...	...	...	...	...	...	...	...	...	...	...
100,000 — 109,999	...	...	...	...	...	...	...	...	...	...	...	...	...	...	...	...
110,000 — 119,999	...	...	...	...	...	...	...	...	...	...	...	...	...	...	...	...
120,000 — 129,999	...	...	...	...	...	...	...	...	...	...	...	...	...	...	...	...
130,000 — 139,999	...	...	...	...	...	...	...	...	...	...	...	...	...	...	...	...
140,000 and above	...	...	...	...	...	...	...	...	...	...	...	...	...	...	...	...
TOTAL	111	890,607	54	188,640	44	261,264	16	56,960	1	12,377	7	3,493	6	14,700	239	1,428,041
SAUDI ARABIA																
100 — 499	26	4,324	10	2,563	5	1,519	8	3,199	5	1,576	5	2,107	17	5,751	76	21,039
500 — 999	2	1,521	1	741	2	1,755	2	1,448	1	500	...	...	1	687	9	6,652
1,000 — 1,999	2	2,886	3	5,579	2	3,480	6	7,220	...	...	1	1,314	6	9,282	20	29,761
2,000 — 3,999	...	...	1	3,675	...	...	...	...	4	11,180	2	5,764	3	9,440	10	30,059
4,000 — 5,999	...	...	...	...	...	...	3	14,259	...	...	4	19,287	3	13,296	10	46,842
6,000 — 6,999	...	...	...	...	1	6,445	...	...	...	...	...	...	1	6,133	2	12,578
7,000 — 7,999	...	...	...	...	...	...	...	...	2	14,553	1	7,718	...	...	3	22,271
8,000 — 9,999	...	...	...	...	...	...	...	...	2	17,111	...	...	1	8,908	3	26,019
10,000 — 14,999	...	...	...	...	2	29,846	1	12,600	1	12,591	1	12,333	...	...	5	67,370
15,000 — 19,999	...	...	2	32,584	...	...	...	...	1	16,686	...	...	...	...	3	49,270
20,000 — 29,999	...	...	...	...	...	...	...	...	1	25,168	...	...	...	...	1	25,168
30,000 — 39,999	...	...	...	...	1	37,710	1	35,575	...	...	...	...	...	...	2	73,285
40,000 — 49,999	...	...	...	...	1	42,343	...	...	...	...	...	...	...	...	1	42,343
50,000 — 59,999	...	...	...	...	3	160,709	...	...	...	...	...	...	...	...	3	160,709
60,000 — 69,999	...	...	...	...	...	...	...	...	...	...	...	...	...	...	...	...
70,000 — 79,999	...	...	...	...	1	72,640	...	...	...	...	...	...	...	...	1	72,640
80,000 — 89,999	...	...	...	...	1	81,744	...	...	...	...	...	...	...	...	1	81,744
90,000 — 99,999	...	...	...	...	...	...	...	...	...	...	...	...	...	...	...	...
100,000 — 109,999	...	...	2	209,232	...	...	...	...	...	...	...	...	...	...	2	209,232
110,000 — 119,999	...	...	...	...	...	...	...	...	...	...	...	...	...	...	...	...
120,000 — 129,999	...	...	...	...	...	...	...	...	...	...	...	...	...	...	...	...
130,000 — 139,999	1	135,119	1	134,011	...	...	...	...	...	...	...	...	...	...	2	269,130
140,000 and above	...	...	...	...	...	...	...	...	...	...	...	...	...	...	...	...
TOTAL	31	143,850	20	388,385	19	438,191	21	74,301	17	99,365	14	48,523	32	53,497	154	1,246,112

DIVISIONS OF TONNAGE	DIVISIONS OF AGE: 0—4 YEARS		5—9 YEARS		10—14 YEARS		15—19 YEARS		20—24 YEARS		25—29 YEARS		30 YEARS & OVER		TOTAL	
	No.	Tons Gross	No.	Tons Gross	No.	Tons Gross	No.	Tons Gross	No.	Tons Gross	No.	Tons Gross	No.	Tons Gross	No.	Tons Gross
SINGAPORE																
100 — 499	101	24,905	44	11,978	30	10,376	19	5,380	11	4,304	6	1,461	12	3,275	223	61,679
500 — 999	20	15,320	18	13,834	17	13,826	19	16,689	16	13,557	11	8,178	9	5,524	110	86,928
1,000 — 1,999	10	16,669	19	28,389	8	11,070	23	34,609	31	49,049	14	21,260	10	14,536	115	175,582
2,000 — 3,999	9	27,588	14	42,517	12	33,903	12	38,754	19	59,742	15	42,295	1	2,312	82	247,111
4,000 — 5,999	20	97,212	9	44,285	4	17,302	1	4,777	12	59,795	6	31,805	4	19,100	56	274,276
6,000 — 6,999	8	51,776	7	44,385	...	...	4	26,239	10	65,715	11	71,773	1	6,009	41	265,897
7,000 — 7,999	3	21,867	1	7,809	1	7,988	1	7,030	7	52,912	10	73,966	1	7,179	24	178,751
8,000 — 9,999	20	182,681	13	118,783	8	72,221	21	196,471	30	260,194	13	115,592	...	...	105	945,942
10,000 — 14,999	14	177,626	11	132,591	5	61,542	16	188,318	19	213,920	6	69,776	...	...	71	843,773
15,000 — 19,999	14	241,193	7	111,290	7	114,923	6	100,067	2	36,470	1	16,056	...	...	37	619,999
20,000 — 29,999	3	71,530	4	91,170	4	96,938	6	153,004	2	41,436	...	...	...	...	19	454,078
30,000 — 39,999	10	376,290	...	...	2	66,838	2	63,240	...	...	...	...	...	...	14	506,368
40,000 — 49,999	42	1,870,857	3	135,426	2	84,607	...	...	...	...	...	...	...	...	47	2,090,890
50,000 — 59,999	5	257,507	...	...	...	...	...	...	...	...	...	...	...	...	5	257,507
60,000 — 69,999	...	...	1	61,330	...	...	...	...	...	...	...	...	...	...	1	61,330
70,000 — 79,999	...	...	...	...	...	...	...	...	...	...	...	...	...	...	...	...
80,000 — 89,999	...	...	1	89,496	...	...	...	...	...	...	...	...	...	...	1	89,496
90,000 — 99,999	...	...	1	94,990	...	...	...	...	...	...	...	...	...	...	1	94,990
100,000 — 109,999	...	...	...	...	...	...	...	...	...	...	...	...	...	...	...	...
110,000 — 119,999	1	117,038	1	117,570	...	...	...	...	...	...	...	...	...	...	2	234,608
120,000 — 129,999	...	...	...	...	...	...	...	...	...	...	...	...	...	...	...	...
130,000 — 139,999	...	...	...	...	...	...	...	...	...	...	...	...	...	...	...	...
140,000 and above	...	...	...	...	...	...	...	...	...	...	...	...	...	...	...	...
TOTAL	280	3,550,059	154	1,145,843	100	591,534	130	834,578	159	857,094	93	452,162	38	57,935	954	7,489,205
SOUTH AFRICA																
100 — 499	34	7,464	31	5,915	53	14,737	38	9,711	12	2,819	4	589	6	836	178	42,071
500 — 999	2	1,335	14	10,857	20	13,431	8	5,878	3	1,809	6	4,293	8	5,004	61	42,607
1,000 — 1,999	2	2,186	...	...	7	10,788	5	6,853	1	1,234	...	...	2	2,982	17	24,043
2,000 — 3,999	1	2,822	2	6,210	...	...	...	...	...	...	1	3,318	...	...	4	12,350
4,000 — 5,999	4	21,625	3	13,533	1	4,594	...	...	...	...	...	...	...	...	8	39,752
6,000 — 6,999	...	...	...	...	1	6,837	...	...	...	...	...	...	...	...	1	6,837
7,000 — 7,999	2	15,102	...	...	1	7,709	...	...	...	...	...	...	...	...	3	22,811
8,000 — 9,999	...	...	...	...	4	38,061	1	9,770	...	...	...	...	...	...	5	47,831
10,000 — 14,999	1	13,450	2	24,576	6	70,147	...	...	...	...	...	...	...	...	9	108,173
15,000 — 19,999	4	71,746	1	16,459	...	...	...	...	...	...	...	...	...	...	5	88,205
20,000 — 29,999	1	28,259	...	...	...	...	...	...	...	...	...	...	...	...	1	28,259
30,000 — 39,999	...	...	...	...	...	...	...	...	...	...	...	...	...	...	...	...
40,000 — 49,999	...	...	...	...	...	...	...	...	...	...	...	...	...	...	...	...
50,000 — 59,999	2	106,046	...	...	...	...	...	...	...	...	...	...	...	...	2	106,046
60,000 — 69,999	...	...	...	...	...	...	...	...	...	...	...	...	...	...	...	...
70,000 — 79,999	...	...	...	...	...	...	...	...	...	...	...	...	...	...	...	...
80,000 — 89,999	...	...	...	...	...	...	...	...	...	...	...	...	...	...	...	...
90,000 — 99,999	1	91,750	...	...	...	...	...	...	...	...	...	...	...	...	1	91,750
100,000 — 109,999	...	...	...	...	...	...	...	...	...	...	...	...	...	...	...	...
110,000 — 119,999	...	...	...	...	...	...	...	...	...	...	...	...	...	...	...	...
120,000 — 129,999	...	...	...	...	...	...	...	...	...	...	...	...	...	...	...	...
130,000 — 139,999	...	...	...	...	...	...	...	...	...	...	...	...	...	...	...	...
140,000 and above	...	...	...	...	...	...	...	...	...	...	...	...	...	...	...	...
TOTAL	54	361,785	53	77,550	93	166,304	52	32,212	16	5,862	11	8,200	16	8,822	295	660,735
SPAIN																
100 — 499	422	112,211	338	81,034	408	99,407	260	64,994	119	28,227	115	24,438	255	49,149	1,917	459,460
500 — 999	56	40,398	54	40,088	66	47,211	31	22,467	15	12,240	7	4,146	6	4,276	235	170,826
1,000 — 1,999	102	146,970	39	58,163	76	106,567	25	36,725	11	14,764	3	4,072	5	7,316	261	374,578
2,000 — 3,999	39	111,689	26	79,718	22	57,203	16	48,650	10	23,753	3	9,550	8	25,087	124	355,650
4,000 — 5,999	5	26,930	21	103,845	9	41,435	5	25,525	7	35,341	...	...	...	...	47	233,076
6,000 — 6,999	3	18,827	5	32,856	3	19,887	3	19,820	2	13,276	2	13,032	...	...	18	117,698
7,000 — 7,999	5	36,826	1	7,536	2	14,769	4	23,831	2	14,348	...	...	2	15,154	16	117,464
8,000 — 9,999	9	86,057	1	9,958	9	83,198	4	34,123	2	18,227	...	...	...	...	25	231,563
10,000 — 14,999	...	...	6	72,176	...	...	3	39,342	2	25,847	...	...	...	...	11	137,365
15,000 — 19,999	8	149,079	8	123,744	4	61,639	1	15,608	...	...	...	...	...	...	21	350,070
20,000 — 29,999	2	42,546	8	215,033	1	29,197	5	105,344	...	...	...	...	...	...	16	392,120
30,000 — 39,999	...	...	4	121,163	3	115,989	...	...	...	...	...	...	...	...	7	237,152
40,000 — 49,999	...	...	3	131,430	1	48,344	...	...	...	...	...	...	...	...	4	179,774
50,000 — 59,999	2	118,645	9	493,024	3	156,993	...	...	...	...	...	...	...	...	14	768,662
60,000 — 69,999	3	190,718	1	65,113	...	...	...	...	...	...	...	...	...	...	4	255,831
70,000 — 79,999	7	492,788	...	...	...	...	...	...	...	...	...	...	...	...	7	492,788
80,000 — 89,999	...	...	4	334,563	...	...	...	...	...	...	...	...	...	...	4	334,563
90,000 — 99,999	6	554,576	...	...	...	...	...	...	...	...	...	...	...	...	6	554,576
100,000 — 109,999	...	...	...	...	...	...	...	...	...	...	...	...	...	...	...	...
110,000 — 119,999	...	...	...	...	...	...	...	...	...	...	...	...	...	...	...	...
120,000 — 129,999	3	367,665	1	122,770	...	...	...	...	...	...	...	...	...	...	4	490,435
130,000 — 139,999	6	834,905	...	...	...	...	...	...	...	...	...	...	...	...	6	834,905
140,000 and above	4	634,934	2	327,590	...	...	...	...	...	...	...	...	...	...	6	962,524
TOTAL	682	3,965,764	531	2,424,804	607	881,839	357	441,430	170	186,023	130	55,238	276	100,982	2,753	8,056,080

TABLE 3 SIZE AND AGE OF ALL STEAMSHIPS AND MOTORSHIPS *(continued)*

DIVISIONS OF TONNAGE	DIVISIONS OF AGE: 0—4 YEARS		5—9 YEARS		10—14 YEARS		15—19 YEARS		20—24 YEARS		25—29 YEARS		30 YEARS & OVER		TOTAL	
	No.	Tons Gross	No.	Tons Gross	No.	Tons Gross	No.	Tons Gross	No.	Tons Gross	No.	Tons Gross	No.	Tons Gross	No.	Tons Gross
SWEDEN																
100 — 499	47	14,548	14	4,585	54	11,179	48	10,845	27	9,420	22	6,396	136	28,807	348	85,780
500 — 999	4	3,763	2	1,835	13	11,530	5	3,505	3	1,816	...	...	4	2,653	31	25,102
1,000 — 1,999	14	22,186	17	25,280	18	25,603	5	7,713	...	...	1	1,897	1	1,616	56	84,295
2,000 — 3,999	16	48,198	21	64,396	15	39,837	1	2,610	3	10,869	...	...	1	2,558	57	168,468
4,000 — 5,999	14	68,991	19	96,683	3	14,072	2	8,645	...	...	...	...	...	...	38	188,391
6,000 — 6,999	4	27,186	3	19,832	3	19,362	...	...	1	6,492	...	...	...	...	11	72,872
7,000 — 7,999	5	37,419	3	22,503	2	15,476	...	...	...	...	...	...	...	...	10	75,403
8,000 — 9,999	5	45,317	7	63,628	8	72,537	2	18,632	...	...	...	...	...	...	22	200,114
10,000 — 14,999	7	84,588	9	107,083	7	84,934	6	64,767	4	41,786	...	...	...	...	33	383,158
15,000 — 19,999	12	204,539	10	166,518	5	88,573	...	...	...	...	...	...	...	...	27	459,630
20,000 — 29,999	8	181,255	3	69,934	1	22,652	...	...	...	...	...	...	...	...	12	273,841
30,000 — 39,999	8	287,664	3	105,485	...	...	...	...	...	...	...	...	...	...	11	393,149
40,000 — 49,999	2	85,152	3	125,346	1	44,005	...	...	...	...	...	...	...	...	6	254,503
50,000 — 59,999	1	55,426	3	161,895	...	...	...	...	...	...	...	...	...	...	4	217,321
60,000 — 69,999	3	203,639	3	200,450	...	...	...	...	...	...	...	...	...	...	6	404,089
70,000 — 79,999	1	72,614	...	...	...	...	...	...	...	...	...	...	...	...	1	72,614
80,000 — 89,999	3	243,778	...	...	...	...	...	...	...	...	...	...	...	...	3	243,778
90,000 — 99,999	...	...	...	...	...	...	...	...	...	...	...	...	...	...	...	...
100,000 — 109,999	...	...	...	...	...	...	...	...	...	...	...	...	...	...	...	...
110,000 — 119,999	1	114,770	2	230,062	...	...	...	...	...	...	...	...	...	...	3	344,832
120,000 — 129,999	1	122,267	6	752,452	...	...	...	...	...	...	...	...	...	...	7	874,719
130,000 — 139,999	...	...	...	...	...	...	...	...	...	...	...	...	...	...	...	...
140,000 and above	9	1,534,128	1	152,068	...	...	...	...	...	...	...	...	...	...	10	1,686,196
TOTAL	165	3,457,428	129	2,370,040	130	449,760	69	116,717	38	70,383	23	8,293	142	35,634	696	6,508,255
TURKEY																
100 — 499	37	15,103	30	11,010	41	14,465	22	4,934	4	1,301	16	4,428	46	15,831	196	67,072
500 — 999	14	11,151	9	7,317	7	5,831	14	10,048	6	4,055	10	6,896	22	14,019	82	59,317
1,000 — 1,999	43	62,680	11	14,257	4	5,165	3	3,717	1	1,139	7	9,843	6	9,106	75	105,907
2,000 — 3,999	10	26,419	6	18,904	3	8,645	4	14,611	1	3,021	4	10,384	8	29,057	36	111,041
4,000 — 5,999	1	4,413	1	5,687	1	4,259	6	29,034	3	13,139	1	4,786	1	4,646	14	65,964
6,000 — 6,999	...	...	...	...	...	...	...	...	2	12,091	2	13,113	3	19,690	7	44,894
7,000 — 7,999	...	...	...	...	...	...	...	...	...	...	...	...	2	14,395	2	14,395
8,000 — 9,999	...	...	9	83,741	...	...	1	8,985	2	17,618	...	...	...	...	12	110,344
10,000 — 14,999	...	...	7	75,662	...	...	2	25,892	2	23,407	...	...	...	...	11	124,961
15,000 — 19,999	2	36,054	5	85,532	4	71,757	...	...	...	...	...	...	...	...	11	193,343
20,000 — 29,999	2	54,400	1	23,636	3	74,718	2	43,352	...	...	...	...	...	...	8	196,106
30,000 — 39,999	2	66,972	...	...	1	37,925	1	30,946	...	...	...	...	...	...	4	135,843
40,000 — 49,999	...	...	1	49,786	...	...	...	...	...	...	...	...	...	...	1	49,786
50,000 — 59,999	...	...	...	...	...	...	...	...	...	...	...	...	...	...	...	...
60,000 — 69,999	...	...	...	...	...	...	...	...	...	...	...	...	...	...	...	...
70,000 — 79,999	1	79,806	...	...	...	...	...	...	...	...	...	...	...	...	1	79,806
80,000 — 89,999	...	...	...	...	...	...	...	...	...	...	...	...	...	...	...	...
90,000 — 99,999	...	...	...	...	...	...	...	...	...	...	...	...	...	...	...	...
100,000 — 109,999	...	...	...	...	...	...	...	...	...	...	...	...	...	...	...	...
110,000 — 119,999	...	...	...	...	...	...	...	...	...	...	...	...	...	...	...	...
120,000 — 129,999	...	...	...	...	...	...	...	...	...	...	...	...	...	...	...	...
130,000 — 139,999	...	...	...	...	...	...	...	...	...	...	...	...	...	...	...	...
140,000 and above	...	...	...	...	...	...	...	...	...	...	...	...	...	...	...	...
TOTAL	112	356,998	80	375,532	64	222,765	55	171,519	21	75,771	40	49,450	88	106,744	460	1,358,779
U.S.S.R.																
100 — 499	261	46,640	267	48,640	435	61,504	418	98,280	1,082	271,427	381	88,564	55	11,607	2,899	626,662
500 — 999	201	135,481	236	151,959	246	173,599	259	160,362	261	173,262	77	52,283	10	6,780	1,290	853,726
1,000 — 1,999	105	155,909	152	216,076	171	293,851	89	124,071	69	94,126	43	58,290	11	15,033	640	957,356
2,000 — 3,999	296	870,830	480	1,380,739	464	1,369,723	285	899,310	150	491,059	23	66,072	21	59,741	1,719	5,137,474
4,000 — 5,999	70	329,797	109	553,263	159	767,343	86	420,891	35	184,593	3	15,952	9	42,828	471	2,314,667
6,000 — 6,999	49	314,544	25	160,337	17	106,383	19	126,447	2	13,184	1	6,085	5	32,121	118	759,101
7,000 — 7,999	8	58,433	5	38,053	7	54,005	15	115,918	40	304,434	2	15,306	14	100,978	91	687,127
8,000 — 9,999	10	89,178	73	673,735	98	908,433	33	299,250	6	52,313	2	17,234	2	16,719	224	2,056,862
10,000 — 14,999	100	1,151,593	90	1,065,500	90	1,045,768	55	617,632	2	20,622	...	...	2	26,032	339	3,927,147
15,000 — 19,999	30	528,180	17	280,110	37	596,124	5	83,710	...	...	1	15,600	2	34,923	92	1,538,647
20,000 — 29,999	8	203,259	7	154,375	17	387,777	20	441,437	2	42,776	...	...	2	48,386	56	1,278,010
30,000 — 39,999	5	150,358	3	93,885	25	793,659	5	161,131	...	...	...	...	...	...	38	1,199,033
40,000 — 49,999	...	...	...	...	2	82,951	...	...	...	...	...	...	...	...	2	82,951
50,000 — 59,999	4	238,324	...	...	1	51,295	...	...	...	...	...	...	...	...	5	289,619
60,000 — 69,999	3	198,777	...	...	...	...	...	...	...	...	...	...	...	...	3	198,777
70,000 — 79,999	...	...	...	...	...	...	...	...	...	...	...	...	...	...	...	...
80,000 — 89,999	4	354,768	...	...	...	...	...	...	...	...	...	...	...	...	4	354,768
90,000 — 99,999	...	...	...	...	...	...	...	...	...	...	...	...	...	...	...	...
100,000 — 109,999	...	...	...	...	...	...	...	...	...	...	...	...	...	...	...	...
110,000 — 119,999	...	...	...	...	...	...	...	...	...	...	...	...	...	...	...	...
120,000 — 129,999	...	...	...	...	...	...	...	...	...	...	...	...	...	...	...	...
130,000 — 139,999	...	...	...	...	...	...	...	...	...	...	...	...	...	...	...	...
140,000 and above	...	...	...	...	...	...	...	...	...	...	...	...	...	...	...	...
TOTAL	1,154	4,826,071	1,464	4,816,672	1,769	6,692,415	1,289	3,548,439	1,649	1,647,796	533	335,386	133	395,148	7,991	22,261,927

DIVISIONS OF TONNAGE	DIVISIONS OF AGE: 0—4 YEARS		5—9 YEARS		10—14 YEARS		15—19 YEARS		20—24 YEARS		25—29 YEARS		30 YEARS & OVER		TOTAL	
	No.	Tons Gross	No.	Tons Gross	No.	Tons Gross	No.	Tons Gross	No.	Tons Gross	No.	Tons Gross	No.	Tons Gross	No.	Tons Gross
UNITED KINGDOM																
100 — 499	207	48,559	163	40,876	180	47,262	312	79,617	194	53,407	79	19,903	206	40,513	1,341	330,137
500 — 999	51	41,770	90	67,725	66	47,176	84	60,555	54	38,159	15	9,857	37	27,843	397	293,085
1,000 — 1,999	114	167,947	122	182,708	94	129,111	54	73,992	27	39,476	9	12,883	15	21,088	435	627,210
2,000 — 3,999	39	119,710	33	98,968	22	64,842	18	53,119	12	35,491	6	17,041	4	12,023	134	401,194
4,000 — 5,999	18	89,704	36	181,549	30	141,443	16	83,135	5	25,417	1	5,845	5	23,995	111	551,088
6,000 — 6,999	12	79,661	19	124,238	6	39,210	8	54,731	3	20,002	1	6,517	...	...	49	324,359
7,000 — 7,999	5	38,300	8	60,148	9	69,877	10	74,999	7	52,353	...	...	4	29,337	43	325,014
8,000 — 9,999	21	196,191	28	259,293	30	266,446	40	350,211	17	147,315	4	35,223	...	...	140	1,254,679
10,000 — 14,999	29	340,582	76	953,402	57	687,126	47	564,410	11	132,130	...	...	5	69,462	225	2,747,112
15,000 — 19,999	53	906,057	91	1,524,521	20	342,019	3	48,532	1	17,180	1	16,907	...	...	169	2,855,216
20,000 — 29,999	16	375,030	34	808,277	12	306,082	4	95,207	2	51,748	...	...	...	...	68	1,636,344
30,000 — 39,999	29	1,021,545	13	407,052	9	337,574	10	333,242	...	...	...	...	...	...	61	2,099,413
40,000 — 49,999	7	316,790	7	312,141	9	389,216	6	261,304	...	...	...	...	...	...	29	1,279,451
50,000 — 59,999	8	435,129	15	866,506	6	331,405	...	...	...	...	...	...	...	...	29	1,633,040
60,000 — 69,999	9	588,178	10	670,251	1	60,703	...	...	...	...	...	...	...	...	20	1,319,132
70,000 — 79,999	5	371,951	4	314,269	...	...	...	...	...	...	...	...	...	...	9	686,220
80,000 — 89,999	3	251,828	5	418,717	2	168,556	...	...	...	...	...	...	...	...	10	839,101
90,000 — 99,999	3	274,011	2	182,166	2	193,985	...	...	...	...	...	...	...	...	7	650,162
100,000 — 109,999	...	...	8	866,442	2	210,408	...	...	...	...	...	...	...	...	10	1,076,850
110,000 — 119,999	1	117,534	12	1,382,905	...	...	...	...	...	...	...	...	...	...	13	1,500,439
120,000 — 129,999	...	...	19	2,382,126	...	...	...	...	...	...	...	...	...	...	19	2,382,126
130,000 — 139,999	20	2,699,566	1	132,942	...	...	...	...	...	...	...	...	...	...	21	2,832,508
140,000 and above	16	2,632,308	3	620,418	...	...	...	...	...	...	...	...	...	...	19	3,252,726
TOTAL	**666**	**11,112,351**	**799**	**12,857,640**	**557**	**3,832,441**	**612**	**2,133,054**	**333**	**612,678**	**116**	**124,181**	**276**	**221,261**	**3,359**	**30,896,606**
UNITED STATES OF AMERICA (SEA)																
100 — 499	747	135,155	859	130,886	644	113,841	111	24,769	173	36,243	123	24,697	749	147,580	3,406	613,171
500 — 999	30	23,916	49	41,517	31	20,177	4	3,099	6	3,911	3	1,571	79	53,101	202	147,292
1,000 — 1,999	30	37,621	22	27,314	6	7,892	3	5,054	4	5,630	2	3,427	30	40,640	97	127,578
2,000 — 3,999	4	12,363	2	6,492	8	23,130	6	16,815	3	8,366	1	2,030	17	56,610	41	125,806
4,000 — 5,999	3	16,702	1	5,923	3	17,445	2	9,946	...	...	1	4,356	4	19,300	14	73,672
6,000 — 6,999	1	6,000	...	...	1	6,281	...	...	...	...	...	...	10	66,808	12	79,089
7,000 — 7,999	1	7,539	...	...	...	...	4	31,392	...	...	...	...	145	1,102,859	150	1,141,790
8,000 — 9,999	1	8,565	4	37,972	13	119,712	21	197,051	3	28,208	5	46,903	15	134,602	62	573,013
10,000 — 14,999	8	103,288	4	47,023	32	349,481	50	579,995	7	81,049	14	176,372	95	1,171,290	211	2,508,498
15,000 — 19,999	23	394,305	17	292,791	20	343,680	17	300,344	25	441,814	17	298,623	38	628,395	157	2,699,952
20,000 — 29,999	12	267,059	36	840,605	6	134,885	20	517,668	15	327,615	3	68,450	...	...	92	2,156,282
30,000 — 39,999	7	233,703	22	778,064	2	69,684	1	30,680	1	31,093	1	38,216	...	...	34	1,181,440
40,000 — 49,999	13	574,849	9	369,806	...	...	2	82,083	...	...	...	...	...	...	24	1,026,738
50,000 — 59,999	3	170,382	3	173,226	...	...	...	...	...	...	...	...	...	...	6	343,608
60,000 — 69,999	2	129,472	...	...	...	...	1	62,434	...	...	...	...	...	...	3	191,906
70,000 — 79,999	3	222,750	...	...	...	...	...	...	...	...	...	...	...	...	3	222,750
80,000 — 89,999	4	332,953	...	...	...	...	...	...	...	...	...	...	...	...	4	332,953
90,000 — 99,999	...	...	...	...	...	...	...	...	...	...	...	...	...	...	...	...
100,000 — 109,999	2	207,712	1	103,907	...	...	...	...	...	...	...	...	...	...	3	311,619
110,000 — 119,999	4	469,343	...	...	...	...	...	...	...	...	...	...	...	...	4	469,343
120,000 — 129,999	...	...	...	...	...	...	...	...	...	...	...	...	...	...	...	...
130,000 — 139,999	1	133,000	...	...	...	...	...	...	...	...	...	...	...	...	1	133,000
140,000 and above	...	...	...	...	...	...	...	...	...	...	...	...	...	...	...	...
TOTAL	**899**	**3,486,677**	**1,029**	**2,855,526**	**766**	**1,206,208**	**242**	**1,861,330**	**237**	**963,929**	**170**	**664,645**	**1,183**	**3,421,185**	**4,526**	**14,459,500**
UNITED STATES OF AMERICA (LAKES)																
100 — 499	1	172	4	526	1	402	1	296	2	364	4	1,168	14	3,061	27	5,989
500 — 999	2	1,526	...	...	...	...	...	...	1	648	...	...	9	6,445	12	8,619
1,000 — 1,999	...	...	1	1,578	...	...	...	...	...	...	...	...	6	8,151	7	9,729
2,000 — 3,999	...	...	...	...	...	...	1	2,813	...	...	...	...	12	39,518	13	42,331
4,000 — 5,999	1	4,263	...	...	...	...	...	...	...	...	2	8,488	11	53,869	14	66,620
6,000 — 6,999	...	...	...	...	...	...	...	...	...	...	...	...	8	53,783	8	53,783
7,000 — 7,999	...	...	...	...	...	...	...	...	...	...	...	...	37	282,098	37	282,098
8,000 — 9,999	...	...	1	9,640	...	...	...	...	...	...	...	...	47	409,761	48	419,401
10,000 — 14,999	3	36,611	2	27,365	...	...	3	38,546	2	27,757	16	197,442	15	179,906	41	507,627
15,000 — 19,999	...	...	...	...	...	...	2	30,683	1	15,995	1	15,179	...	...	4	61,857
20,000 — 29,999	2	49,297	2	42,475	...	...	...	...	...	...	...	...	...	...	4	91,772
30,000 — 39,999	3	105,380	1	32,930	...	...	...	...	...	...	...	...	...	...	4	138,310
40,000 — 49,999	1	40,000	...	...	...	...	...	...	...	...	...	...	...	...	1	40,000
50,000 — 59,999	...	...	...	...	...	...	...	...	...	...	...	...	...	...	...	...
60,000 — 69,999	...	...	...	...	...	...	...	...	...	...	...	...	...	...	...	...
70,000 — 79,999	...	...	...	...	...	...	...	...	...	...	...	...	...	...	...	...
80,000 — 89,999	...	...	...	...	...	...	...	...	...	...	...	...	...	...	...	...
90,000 — 99,999	...	...	...	...	...	...	...	...	...	...	...	...	...	...	...	...
100,000 — 109,999	...	...	...	...	...	...	...	...	...	...	...	...	...	...	...	...
110,000 — 119,999	...	...	...	...	...	...	...	...	...	...	...	...	...	...	...	...
120,000 — 129,999	...	...	...	...	...	...	...	...	...	...	...	...	...	...	...	...
130,000 — 139,999	...	...	...	...	...	...	...	...	...	...	...	...	...	...	...	...
140,000 and above	...	...	...	...	...	...	...	...	...	...	...	...	...	...	...	...
TOTAL	**13**	**237,249**	**11**	**114,514**	**1**	**402**	**7**	**72,338**	**6**	**44,764**	**23**	**222,277**	**159**	**1,036,592**	**220**	**1,728,136**

TABLE 3 SIZE AND AGE OF ALL STEAMSHIPS AND MOTORSHIPS *(continued)*

DIVISIONS OF TONNAGE	DIVISIONS OF AGE 0—4 YEARS		5—9 YEARS		10—14 YEARS		15—19 YEARS		20—24 YEARS		25—29 YEARS		30 YEARS & OVER		TOTAL	
	No.	Tons Gross	No.	Tons Gross	No.	Tons Gross	No.	Tons Gross	No.	Tons Gross	No.	Tons Gross	No.	Tons Gross	No.	Tons Gross
VENEZUELA																
100 — 499	23	4,286	26	4,076	13	1,676	11	3,942	9	2,755	7	2,104	15	4,611	104	23,450
500 — 999	1	869	...	...	2	1,167	2	1,335	2	1,360	2	1,420	5	4,023	14	10,174
1,000 — 1,999	2	3,186	1	1,129	...	...	2	2,576	2	3,596	1	1,055	2	2,785	10	14,327
2,000 — 3,999	...	...	2	5,996	4	11,750	7	23,123	5	17,334	...	...	1	3,164	19	61,367
4,000 — 5,999	1	4,176	...	...	1	4,650	2	9,482	...	...	5	23,966	...	...	9	42,274
6,000 — 6,999	...	...	1	6,682	...	...	1	6,671	...	...	...	...	...	...	2	13,353
7,000 — 7,999	...	...	...	...	...	...	1	7,838	...	...	...	...	1	7,813	2	15,651
8,000 — 9,999	2	19,000	...	...	1	9,070	1	9,677	3	27,091	...	...	...	...	7	64,838
10,000 — 14,999	8	91,206	4	43,592	...	...	1	10,952	2	22,450	...	...	2	22,845	17	191,045
15,000 — 19,999	4	78,160	2	37,894	...	...	2	34,069	...	...	...	...	...	...	8	150,123
20,000 — 29,999	...	...	...	...	...	...	6	144,680	2	58,742	...	...	...	...	8	203,422
30,000 — 39,999	...	...	...	...	...	...	1	33,519	...	...	...	...	...	...	1	33,519
40,000 — 49,999	...	...	...	...	...	...	...	...	...	...	...	...	...	...	...	...
50,000 — 59,999	...	...	...	...	...	...	...	...	...	...	...	...	...	...	...	...
60,000 — 69,999	...	...	...	...	...	...	...	...	...	...	...	...	...	...	...	...
70,000 — 79,999	...	...	...	...	...	...	...	...	...	...	...	...	...	...	...	...
80,000 — 89,999	...	...	...	...	...	...	...	...	...	...	...	...	...	...	...	...
90,000 — 99,999	...	...	...	...	...	...	...	...	...	...	...	...	...	...	...	...
100,000 — 109,999	...	...	...	...	...	...	...	...	...	...	...	...	...	...	...	...
110,000 — 119,999	...	...	...	...	...	...	...	...	...	...	...	...	...	...	...	...
120,000 — 129,999	...	...	...	...	...	...	...	...	...	...	...	...	...	...	...	...
130,000 — 139,999	...	...	...	...	...	...	...	...	...	...	...	...	...	...	...	...
140,000 and above	...	...	...	...	...	...	...	...	...	...	...	...	...	...	...	...
TOTAL	**41**	**200,883**	**36**	**99,369**	**21**	**28,313**	**37**	**287,864**	**25**	**133,328**	**15**	**28,545**	**26**	**45,241**	**201**	**823,543**
YUGOSLAVIA																
100 — 499	5	1,247	9	2,679	21	5,734	16	5,505	36	8,127	45	10,882	46	8,950	178	43,124
500 — 999	2	1,604	1	958	6	4,260	1	965	12	10,104	2	1,504	10	9,401	34	28,796
1,000 — 1,999	...	...	3	4,587	3	3,123	8	13,572	14	21,172	4	5,495	2	2,516	34	50,465
2,000 — 3,999	...	...	1	2,806	10	26,659	10	27,936	7	20,735	9	27,791	1	3,185	38	109,112
4,000 — 5,999	...	...	2	8,393	5	24,609	2	9,323	2	8,063	4	22,350	...	...	15	72,738
6,000 — 6,999	...	...	3	18,717	11	70,080	6	40,006	3	18,921	...	...	...	...	23	147,724
7,000 — 7,999	...	...	...	...	4	30,970	1	7,427	5	36,509	...	...	1	7,167	11	82,073
8,000 — 9,999	10	91,107	21	199,781	13	114,758	18	160,847	10	87,182	1	8,389	...	...	73	662,064
10,000 — 14,999	10	125,282	6	83,339	2	21,656	10	115,482	...	...	...	...	...	...	28	345,759
15,000 — 19,999	5	80,016	5	91,725	6	100,413	...	...	...	...	...	...	...	...	16	272,154
20,000 — 29,999	3	66,288	...	...	5	115,986	...	...	1	20,736	...	...	...	...	9	203,010
30,000 — 39,999	5	193,703	...	...	4	154,908	...	...	...	...	...	...	...	...	9	348,611
40,000 — 49,999	...	...	...	...	...	...	...	...	...	...	...	...	...	...	...	...
50,000 — 59,999	...	...	...	...	...	...	...	...	...	...	...	...	...	...	...	...
60,000 — 69,999	...	...	...	...	...	...	...	...	...	...	...	...	...	...	...	...
70,000 — 79,999	...	...	...	...	...	...	...	...	...	...	...	...	...	...	...	...
80,000 — 89,999	...	...	...	...	...	...	...	...	...	...	...	...	...	...	...	...
90,000 — 99,999	...	...	...	...	...	...	...	...	...	...	...	...	...	...	...	...
100,000 — 109,999	...	...	...	...	...	...	...	...	...	...	...	...	...	...	...	...
110,000 — 119,999	...	...	...	...	...	...	...	...	...	...	...	...	...	...	...	...
120,000 — 129,999	...	...	...	...	...	...	...	...	...	...	...	...	...	...	...	...
130,000 — 139,999	...	...	...	...	...	...	...	...	...	...	...	...	...	...	...	...
140,000 and above	...	...	...	...	...	...	...	...	...	...	...	...	...	...	...	...
TOTAL	**40**	**559,247**	**51**	**412,985**	**90**	**673,156**	**72**	**381,063**	**90**	**231,549**	**65**	**76,411**	**60**	**31,219**	**468**	**2,365,630**
WORLD TOTALS																
100 — 499	5,415	1,393,677	7,182	1,762,583	6,601	1,599,029	4,277	1,092,375	3,468	943,206	1,681	459,935	4,338	1,013,113	32,962	8,263,918
500 — 999	1,314	1,023,309	1,413	1,087,190	1,485	1,091,050	997	717,157	903	635,406	423	289,501	847	592,020	7,382	5,435,633
1,000 — 1,999	1,081	1,604,069	1,096	1,644,676	1,039	1,553,768	731	1,055,445	525	765,826	340	499,935	440	628,504	5,252	7,752,223
2,000 — 3,999	1,005	3,114,992	1,411	4,191,420	1,228	3,580,131	778	2,375,922	644	1,989,398	325	929,534	401	1,223,105	5,792	17,404,502
4,000 — 5,999	565	2,792,463	587	2,928,906	489	2,380,342	388	1,911,473	332	1,662,194	172	862,999	130	632,317	2,663	13,170,694
6,000 — 6,999	270	1,739,438	204	1,321,899	129	827,100	182	1,191,915	157	1,020,000	99	640,298	65	424,756	1,106	7,165,406
7,000 — 7,999	119	876,694	90	671,103	131	995,123	141	1,066,475	214	1,612,541	69	514,996	272	2,045,608	1,036	7,782,540
8,000 — 9,999	419	3,876,607	655	6,073,059	504	4,600,013	641	5,807,709	590	5,245,606	117	1,032,055	111	980,736	3,037	27,615,785
10,000 — 14,999	854	10,319,851	791	9,406,548	618	7,179,995	622	7,381,059	354	4,108,231	130	1,569,931	165	2,029,894	3,534	41,995,509
15,000 — 19,999	734	12,712,815	550	9,411,705	334	5,680,867	187	3,207,481	99	1,688,104	50	853,696	57	955,537	2,011	34,510,205
20,000 — 29,999	335	7,918,981	270	6,367,542	313	7,670,397	257	6,569,724	104	2,405,187	11	248,042	7	172,580	1,307	31,352,453
30,000 — 39,999	262	9,067,360	193	6,570,905	305	10,637,888	104	3,401,585	12	390,642	4	129,637	1	32,360	881	30,230,377
40,000 — 49,999	158	6,960,410	82	3,632,073	206	9,148,763	17	752,819	1	44,339	...	...	...	...	464	20,538,404
50,000 — 59,999	60	3,302,290	109	6,049,024	88	4,729,872	5	266,415	4	205,357	...	...	...	...	266	14,552,958
60,000 — 69,999	147	9,536,255	86	5,547,274	19	1,191,803	5	319,252	...	...	...	...	...	...	257	16,594,584
70,000 — 79,999	92	6,814,326	60	4,493,894	11	795,346	3	218,795	...	...	...	...	...	...	166	12,322,361
80,000 — 89,999	50	4,175,183	49	4,197,347	8	675,018	...	...	...	...	...	...	...	...	107	9,047,548
90,000 — 99,999	14	1,302,713	66	6,368,538	9	858,973	...	...	...	...	...	...	...	...	89	8,530,224
100,000 — 109,999	30	3,168,450	87	9,237,575	12	1,255,039	...	...	...	...	...	...	...	...	129	13,661,064
110,000 — 119,999	63	7,341,541	109	12,601,197	1	116,183	...	...	...	...	...	...	...	...	173	20,058,921
120,000 — 129,999	95	11,842,288	78	9,786,929	...	...	...	...	...	...	...	...	...	...	173	21,629,217
130,000 — 139,999	69	9,334,432	28	3,780,273	...	...	...	...	...	...	...	...	...	...	97	13,114,705
140,000 and above	109	19,082,196	25	3,891,336	2	299,216	...	...	...	...	...	...	...	...	136	23,272,748
TOTAL	**13,260**	**139,300,340**	**15,221**	**121,022,996**	**13,532**	**66,865,916**	**9,345**	**37,335,601**	**7,407**	**22,716,037**	**3,421**	**8,030,559**	**6,834**	**10,730,530**	**69,020**	**406,001,979**

NEW SHIPS CLASSED BY LLOYD'S REGISTER IN 1977 — TABLE 4

WHERE BUILT	Steamships		Motorships		Non-Propelled		Yachts		TOTAL	
	No.	Tons Gross	No.	Tons Gross	No.	Tons Gross	No.	Tons Gross	No.	Tons Gross
Argentina	...	...	2	19,115	...	...	...	...	2	19,115
Australia	...	...	16	61,784	...	...	2	36	18	61,820
Belgium	...	...	6	142,747	...	...	...	...	6	142,747
Brazil	...	...	9	105,061	...	...	...	...	9	105,061
Bulgaria	...	...	1	16,247	...	...	...	...	1	16,247
Canada	...	...	17	113,965	2	1,912	...	...	19	115,877
Denmark	2	320,843	21	193,129	2	9,298	...	...	25	523,270
Finland	...	...	1	7,246	4	16,015	...	...	5	23,261
France	1	48,662	5	74,564	...	...	...	...	6	123,226
Germany, Federal Rep. of	4	533,794	38	373,246	1	711	...	...	43	907,751
Greece	...	...	7	8,413	10	8,790	1	157	18	17,360
India	...	...	13	45,823	27	5,834	...	...	40	51,657
Irish Republic	...	...	2	29,117	...	...	...	...	2	29,117
Italy	1	27,500	7	167,780	...	...	4	657	12	195,937
Japan	3	331,009	141	1,699,113	7	43,829	...	..	151	2,073,951
Korea (South)	2	277,530	22	305,563	1	7,787	...	..	25	590,880
Netherlands	2	301,036	67	115,786	15	37,891	1	256	85	454,969
Norway	...	...	15	87,653	...	...	...	...	15	87,653
Pakistan	...	...	1	9,268	...	...	...	...	1	9,268
Poland	...	...	10	67,376	...	...	...	...	10	67,376
Portugal	...	...	10	6,443	...	...	1	79	11	6,522
Singapore	...	...	19	7,155	11	14,053	...	...	30	21,208
Spain	4	415,944	57	581,224	...	...	1	343	62	997,511
Sweden	3	520,771	20	641,392	...	...	2	44	25	1,162,207
United Kingdom	4	575,367	99	749,577	4	6,485	56	1,456	163	1,332,885
Yugoslavia	...	...	8	117,515	...	...	...	...	8	117,515
Other Countries	...	...	16	8,785	3	1,842	9	479	28	11,106
Total	26	3,352,456	630	5,755,087	87	154,447	77	3,507	820	9,265,497
FOR REGISTRATION IN										
Algeria	1	189,430	2	23,330	...	...	...	...	3	212,760
Argentina	...	...	4	40,925	...	...	...	...	4	40,925
Australia	...	...	18	221,007	...	...	1	32	19	221,039
Belgium	...	...	2	80,336	...	...	...	...	2	80,336
Bermuda	...	...	10	117,104	5	38,351	...	..	15	155,455
Brazil	...	...	7	87,349	...	...	...	..	7	87,349
Canada	...	...	10	44,920	3	2,094	...	...	13	47,014
Chile	...	...	2	19,115	...	...	...	...	2	19,115
Colombia	...	...	3	48,175	...	...	...	...	3	48,175
Cuba	...	...	12	76,010	...	...	...	...	12	76,010
Denmark	1	27,711	17	84,711	2	9,298	...	...	20	121,720
Egypt	...	...	12	21,780	2	5,186	...	...	14	26,966
Finland	...	...	8	128,276	2	1,372	...	...	10	129,648
France	...	...	3	27,041	...	...	1	25	4	27,066
Germany, Federal Rep. of	...	...	3	82,363	...	...	1	21	4	82,384
Greece	1	119,822	28	280,732	2	5,358	...	...	31	405,912
Hong Kong	...	...	1	41,250	1	842	2	276	4	42,368
India	...	...	14	130,825	2	324	...	...	16	131,149
Iran	...	...	1	167	25	5,510	...	...	26	5,677
Iraq	...	...	56	210,099	...	...	...	...	56	210,099
Irish Republic	...	...	4	36,577	...	...	...	...	4	36,577
Italy	1	27,500	9	136,334	...	...	1	4	11	163,838
Japan	...	...	1	11,294	1	8,079	...	...	2	19,373
Korea (South)	2	277,530	2	28,620	...	...	...	...	4	306,150
Kuwait	...	...	22	278,348	...	...	...	...	22	278,348
Liberia	5	663,258	41	770,766	2	1,000	...	...	48	1,435,024
Libya	1	163,173	11	400,570	...	...	...	...	12	563,743
Mexico	...	...	1	31,828	...	...	...	...	1	31,828
Morocco	...	...	2	67,793	...	...	..	...	2	67,793
Netherlands	...	...	33	79,727	6	5,486	...	...	39	85,213
New Zealand	...	...	2	24,188	...	...	...	...	2	24,188
Norway	...	...	10	158,873	...	...	...	...	10	158,873
Panama	1	132,287	14	113,111	14	45,172	2	196	31	290,766
Philippines	...	...	4	64,976	...	...	...	...	4	64,976
Poland	...	...	3	13,106	...	...	...	...	3	13,106
Portugal	1	163,155	5	5,207	...	...	...	...	6	168,362
Singapore	...	...	16	97,348	4	9,016	...	...	20	106,364
Spain	4	415,944	39	413,473	...	...	...	...	43	829,417
Sweden	3	479,883	21	161,735	...	...	2	38	26	641,656
Switzerland	...	...	1	17,874	...	...	1	10	2	17,884
United Arab Emirates	...	...	3	9,933	2	948	...	...	5	10,881
United Kingdom	5	692,763	118	920,340	4	3,249	29	1,223	156	1,617,575
United States of America	...	...	...	...	1	8,955	3	107	4	9,062
Yugoslavia	...	...	7	128,996	...	...	...	...	7	128,996
Other Countries	...	...	48	18,555	9	4,207	4	709	61	23,471
Unknown	...	...	...	...	...	...	30	866	30	866
Total	26	3,352,456	630	5,755,087	87	154,447	77	3,507	820	9,265,497

TABLE 5

TONNAGE GROUPS
(STEAMSHIPS)

1978

FLAG	NUMBERS OF SHIPS IN DIVISIONS OF GROSS TONNAGE																	TOTAL
	100 -499	500 -999	1000 -1999	2000 -3999	4000 -5999	6000 -7999	8000 -9999	10000 -14999	15000 -19999	20000 -29999	30000 -39999	40000 -59999	60000 -79999	80000 -99999	100000 -119999	120000 -139999	140000 & over	
ALGERIA	1	...	...	...	...	...	...	...	...	1	2	...	...	2	...	...	1	7
ARGENTINA	23	3	8	7	1	6	4	10	5	7	1	...	...	...	...	...	...	75
AUSTRALIA	16	10	4	...	...	...	...	2	...	2	6	1	...	...	...	...	...	41
BELGIUM	2	2	...	...	...	...	...	...	...	2	...	...	...	...	...	...	...	6
BERMUDA	1	...	...	...	...	...	...	...	1	4	1	...	1	...	...	...	...	8
BRAZIL	42	5	5	12	5	1	1	...	...	3	6	...	...	...	...	3	...	83
BULGARIA	...	1	1	1	...	...	...	1	...	...	...	...	...	...	...	...	...	4
CANADA	15	10	13	10	10	15	13	17	28	2	...	...	...	...	...	...	...	133
CHINA, PEOPLE'S REP. OF	21	10	11	29	6	21	2	2	...	...	...	...	...	...	...	...	...	} 122
TAIWAN, PROVINCE OF	...	1	2	...	...	6	2	5	2	...	...	...	2	...	...	...	...	
CUBA	4	...	1	1	...	...	...	...	...	...	...	...	...	...	...	...	...	6
CYPRUS	1	...	2	5	3	1	4	3	...	...	...	...	...	...	...	...	...	19
DENMARK	1	...	1	...	...	...	...	...	...	9	3	3	...	...	2	...	11	30
FINLAND	2	...	...	2	...	...	...	...	...	...	...	...	...	...	...	...	...	4
FRANCE	4	1	...	1	...	...	...	...	2	8	2	3	3	2	17	21	6	70
GERMAN DEM. REPUBLIC	...	...	...	...	...	...	...	...	...	...	...	...	...	...	...	...	...	...
GERMANY, FED. REP. OF	5	3	...	1	...	...	...	...	5	4	6	3	4	2	1	10	5	49
GREECE	26	12	8	20	9	8	12	32	13	37	18	14	4	8	13	2	2	238
HONG KONG	...	...	...	...	...	...	...	2	...	1	...	...	...	...	...	...	...	3
INDIA	31	21	11	8	4	4	5	4	...	...	...	...	...	...	...	...	...	88
INDONESIA	14	5	7	4	1	...	...	...	...	...	...	...	...	...	...	...	...	31
IRAN	12	1	...	...	...	...	...	...	...	...	2	2	...	...	3	1	...	21
IRAQ	6	...	1	4	...	1	...	...	...	...	...	...	...	...	...	...	2	14
ITALY	87	14	17	10	...	1	3	7	2	11	12	...	16	...	5	4	2	191
JAPAN	24	3	...	1	1	...	1	...	...	8	3	7	4	11	50	32	6	151
KOREA (SOUTH)	...	...	2	2	1	...	...	2	...	1	4	...	...	...	...	3	1	16
KUWAIT	2	...	...	...	...	...	2	...	...	1	2	...	...	...	3	1	3	14
LIBERIA	...	1	...	...	1	4	6	30	29	76	53	37	18	52	111	76	30	524
LIBYA	1	...	...	...	...	...	...	...	...	...	...	...	...	...	...	...	1	2
MEXICO	6	3	2	...	1	...	...	...	...	...	...	...	...	...	...	...	...	12
NETHERLANDS	...	...	...	...	...	1	...	8	1	9	6	3	...	2	3	5	1	39
NORWAY	11	4	...	...	...	1	...	2	...	4	...	2	2	1	30	12	24	93
PANAMA	8	11	17	20	8	10	10	26	23	27	6	4	4	2	11	9	2	198
PHILIPPINES	...	1	1	1	1	...	...	...	...	...	1	...	...	...	...	...	...	5
POLAND	8	46	4	8	...	...	1	...	1	...	...	...	3	...	...	...	...	71
PORTUGAL	12	1	1	...	...	...	1	...	2	2	1	...	...	...	...	...	1	21
ROMANIA	2	...	...	1	...	...	...	...	...	...	...	...	...	...	...	...	...	3
SAUDI ARABIA	1	...	1	...	...	...	1	...	1	1	2	3	1	...	2	2	...	15
SINGAPORE	1	...	1	...	...	1	1	2	1	4	2	...	...	1	2	...	...	16
SOUTH AFRICA	10	17	2	1	...	...	...	...	...	1	...	...	...	...	...	...	...	31
SPAIN	170	7	4	6	2	...	...	...	...	4	1	1	...	6	...	6	6	213
SWEDEN	25	...	1	...	1	...	...	...	1	...	...	...	...	...	3	7	7	45
TURKEY	18	30	12	7	3	6	...	...	...	...	1	...	...	...	...	...	...	77
U.S.S.R.	105	232	5	114	13	19	1	36	4	16	24	1	...	3	...	...	...	573
UNITED KINGDOM	33	29	18	20	6	2	6	32	7	18	11	29	3	5	23	40	19	301
UNITED STATES OF AMERICA	18	6	5	12	13	198	97	244	140	84	34	30	6	4	7	1	...	899
VENEZUELA	2	2	1	1	1	...	2	4	1	8	1	...	...	...	...	...	...	23
YUGOSLAVIA	6	1	2	...	...	...	...	...	...	...	...	...	...	...	...	...	...	9
OTHER COUNTRIES	136	48	16	26	1	13	1	15	2	7	1	1	...	...	...	...	...	267
WORLD TOTAL	913	541	187	335	92	319	176	486	271	362	212	144	71	101	286	235	130	4,861

TONNAGE GROUPS
(MOTORSHIPS)

TABLE 5

FLAG	NUMBERS OF SHIPS IN DIVISIONS OF GROSS TONNAGE																	TOTAL
	100 –499	500 –999	1000 –1999	2000 –3999	4000 –5999	6000 –7999	8000 –9999	10000 14999	15000 –19999	20000 –29999	30000 –39999	40000 –59999	60000 –79999	80000 –99999	100000 –119999	120000 –139999	140000 & over	
Algeria	47	5	8	15	13	2	1	11	8	...	...	...	4	...	...	...	...	114
Argentina	141	25	28	52	12	14	32	37	8	7	1	...	...	...	...	...	...	357
Australia	271	30	9	13	9	12	1	19	8	3	5	1	4	...	...	...	...	385
Belgium	147	18	7	12	12	1	10	19	7	6	14	9	...	...	...	...	...	262
Bermuda	12	10	10	4	5	6	1	5	19	6	3	2	5	...	...	3	...	91
Brazil	164	45	46	44	46	25	30	49	10	6	1	1	15	...	...	...	...	482
Bulgaria	42	5	23	35	13	17	19	15	11	1	...	4	...	...	...	...	...	185
Canada	716	194	62	62	43	20	9	10	26	13	1	...	...	...	...	...	...	1,156
China, People's Rep. of	58	60	45	50	53	37	155	89	25	25	5	9	...	...	...	...	...	} 1,035
Taiwan, Province of	266	24	24	36	14	4	11	17	19	2	1	6	...	...	...	...	...	
Cuba	161	41	23	44	2	8	24	21	1	...	...	...	...	...	...	...	...	325
Cyprus	157	113	175	116	67	42	61	36	5	2	...	...	...	...	...	...	...	774
Denmark	919	89	123	59	43	22	28	17	31	20	13	3	...	...	...	...	...	1,367
Finland	107	12	37	42	29	24	14	30	24	6	...	5	6	1	...	...	...	337
France	723	111	102	52	38	41	24	69	33	12	4	19	14	4	...	1	...	1,247
German Dem. Republic	171	93	16	44	34	29	32	18	4	8	...	3	...	...	...	...	...	452
Germany, Fed. Rep. of	922	373	183	88	95	38	97	62	17	41	13	13	8	...	...	...	...	1,950
Greece	677	216	278	349	238	193	439	484	291	128	74	46	13	2	...	...	...	3,428
Hong Kong	76	18	5	5	3	6	7	7	7	6	5	1	1	...	...	...	...	147
India	115	17	26	32	13	20	101	90	17	32	9	19	10	...	...	1	1	503
Indonesia	594	220	86	85	23	21	26	4	3	...	...	...	...	...	...	...	...	1,062
Iran	107	20	10	7	2	1	11	25	3	...	...	1	...	...	...	...	...	187
Iraq	40	15	5	10	10	2	4	...	...	7	...	...	4	4	...	...	...	101
Italy	687	189	183	85	66	39	40	84	41	32	13	28	2	3	...	11	...	1,503
Japan	6,057	1,128	393	536	154	134	153	207	96	89	84	56	51	28	1	3	...	9,170
Korea (South)	729	108	68	101	43	9	27	27	8	7	...	2	2	...	...	1	...	1,132
Kuwait	152	7	2	3	1	4	14	10	42	...	...	1	1	...	...	...	...	237
Liberia	38	15	48	102	142	118	224	358	319	170	208	146	87	13	8	3	...	1,999
Libya	39	3	6	6	2	2	1	2	2	2	...	2	3	3	...	...	...	73
Mexico	222	23	12	18	6	6	6	24	4	1	2	...	...	...	...	...	...	324
Netherlands	551	179	247	35	18	21	54	58	10	11	13	1	1	...	...	...	...	1,199
Norway	1,626	174	136	64	46	37	51	93	86	69	32	56	57	10	7	8	1	2,553
Panama	991	363	316	574	312	229	268	220	73	36	33	22	5	...	...	...	...	3,442
Philippines	221	156	65	72	17	2	23	5	6	...	1	2	2	...	...	...	...	572
Poland	270	47	59	132	33	35	58	41	23	12	12	...	...	3	...	...	...	725
Portugal	144	38	72	20	9	6	6	18	3	...	...	1	4	...	...	...	...	321
Romania	19	38	17	82	6	22	17	7	15	2	7	4	...	...	...	...	...	236
Saudi Arabia	75	9	19	10	10	5	2	5	2	...	...	1	...	1	...	...	...	139
Singapore	222	110	114	82	56	64	104	69	36	15	12	52	1	1	...	...	...	938
South Africa	168	44	15	3	8	4	5	9	5	...	...	2	...	1	...	...	...	264
Spain	1,747	228	257	118	45	34	25	11	21	12	6	17	11	4	...	4	...	2,540
Sweden	323	31	55	57	37	21	22	33	26	12	11	10	7	3	...	...	3	651
Turkey	178	52	63	29	11	3	12	11	11	8	3	1	1	...	...	...	...	383
U.S.S.R.	2,794	1,058	635	1,605	458	190	223	303	88	40	14	6	3	1	...	...	...	7,418
United Kingdom	1,308	368	417	114	105	90	134	193	162	50	50	29	26	12	...	...	...	3,058
United States of America	3,415	208	99	42	15	9	13	8	21	12	4	1	...	...	...	...	...	3,847
Venezuela	102	12	9	18	8	4	5	13	7	...	...	...	...	...	...	...	...	178
Yugoslavia	172	33	32	38	15	34	73	28	16	9	9	...	...	...	...	...	...	459
Other Countries	3,166	466	395	255	131	116	164	77	40	25	6	4	4	1	...	...	1	4,851
WORLD TOTAL	32,049	6,841	5,065	5,457	2,571	1,823	2,861	3,048	1,740	945	669	586	352	95	16	35	6	64,159

TABLE 6

PROPULSION ANALYSIS

FLAG	STEAMSHIPS								MOTORSHIPS				TOTAL STEAMSHIPS AND MOTORSHIPS	
	RECIPROCATING		RECIP. & TURBINE		TURBINE		TURBO-ELECTRIC		DIESEL		DIESEL-ELECTRIC			
	No.	Tons Gross	No.	Tons Gross	No.	Tons Gross	No.	Tons Gross	No.	Tons Gross	No.	Tons Gross	No.	Tons Gross
Albania	3	8,443	1	3,804	...	...	...	...	15	42,684	1	939	20	55,870
Algeria	1	240	...	...	6	440,706	...	...	114	711,140	...	...	121	1,152,086
Angola	...	...	...	...	...	...	...	...	21	21,820	...	...	21	21,820
Anguilla	...	...	...	...	...	...	...	...	1	399	...	...	1	399
Antigua	...	...	...	...	...	...	...	...	2	410	...	...	2	410
Argentina	45	78,645	1	8,677	25	403,013	4	42,681	341	1,439,782	16	28,081	432	2,000,879
Australia	30	16,090	...	...	11	319,624	...	...	378	1,188,307	7	7,718	426	1,531,739
Austria	...	...	...	...	...	...	...	...	10	46,148	...	...	10	46,148
Bahamas	...	...	...	...	1	10,839	1	15,005	90	57,522	1	903	93	84,269
Bahrain	...	...	...	...	...	...	...	...	31	6,978	1	183	32	7,161
Bangladesh	12	14,635	...	...	...	...	...	...	129	269,861	...	...	141	284,496
Barbados	...	...	...	...	...	...	...	...	33	4,448	...	...	33	4,448
Belgium	4	1,384	...	...	2	54,201	...	...	258	1,627,882	4	1,225	268	1,684,692
Belize	...	...	...	...	...	...	...	...	3	620	...	...	3	620
Benin, People's Republic of	...	...	...	...	...	...	...	...	8	1,074	...	...	8	1,074
Bermuda	1	257	...	...	7	221,036	...	...	90	1,592,672	1	490	99	1,814,455
Brazil	66	76,312	2	4,748	15	673,188	...	...	477	2,936,461	5	11,022	565	3,701,731
British Virgin Islands	...	...	...	...	...	...	...	...	18	4,158	...	...	18	4,158
Brunei	...	...	...	...	...	...	...	...	2	899	...	...	2	899
Bulgaria	2	2,469	1	2,197	1	13,581	...	...	177	1,030,475	8	33,755	189	1,082,477
Burma	8	3,440	...	...	...	...	...	...	65	67,408	...	...	73	70,848
Cameroon	...	...	...	...	1	47,527	...	...	28	36,250	...	...	29	83,777
Canada	81	335,818	...	...	43	630,170	9	103,683	1,118	1,760,492	38	124,336	1,289	2,954,499
Cape Verde Republic	3	716	...	...	...	...	...	...	12	4,800	...	...	15	5,516
Cayman Islands	1	2,556	...	...	1	10,498	...	...	133	156,046	...	...	135	169,100
Chile	28	23,893	...	...	5	56,886	...	...	112	384,900	1	640	146	466,319
China, People's Republic of	90	257,769	7	35,502	5	47,498	...	...	605	4,818,878	6	9,251	1,157	6,788,493
Taiwan, Province of	3	3,917	...	...	14	243,363	3	41,208	422	1,329,724	2	1,383		
Colombia	2	6,470	...	...	...	...	...	...	59	265,483	...	...	61	271,953
Comoro	...	...	...	...	...	...	...	...	3	765	...	...	3	765
Congo	...	...	...	...	...	...	...	...	16	6,942	...	...	16	6,942
Costa Rica	3	1,793	...	...	...	...	...	...	16	8,669	...	...	19	10,462
Cuba	6	6,621	...	...	...	...	...	...	324	771,897	1	669	331	779,187
Cyprus	3	4,095	4	11,343	12	90,052	...	...	770	2,485,591	4	8,448	793	2,599,529
Czechoslovakia	...	...	...	...	...	...	...	...	15	150,770	...	...	15	150,770
Denmark	2	1,551	...	...	28	2,457,784	...	...	1,355	3,057,931	12	13,142	1,397	5,530,408
Dominican Republic	1	237	...	...	...	...	...	...	20	18,076	...	...	21	18,313
Ecuador	3	3,440	...	...	2	41,538	...	...	54	156,266	...	...	59	201,244
Egypt	32	17,043	...	...	5	52,364	...	...	162	383,943	6	2,941	205	456,291
El Salvador	...	...	...	...	...	...	...	...	2	1,987	...	...	2	1,987
Equatorial Guinea	1	3,070	...	...	...	...	...	...	...	...	...	...	1	3,070
Ethiopia	...	...	...	...	...	...	...	...	17	23,490	...	...	17	23,490
Falkland Islands	...	...	...	...	...	...	...	...	3	537	2	7,400	5	7,937
Faroe Islands	1	1,036	...	...	...	...	...	...	175	59,100	1	803	177	60,939
Fiji	1	232	...	...	...	...	...	...	36	9,791	...	...	37	10,023
Finland	4	7,018	...	...	...	...	...	...	322	2,309,427	15	42,178	341	2,358,623
France	4	956	1	483	65	6,823,692	...	...	1,232	5,304,544	15	67,679	1,317	12,197,354
Gabon	...	...	...	...	...	...	...	...	15	77,520	...	...	15	77,520
Gambia	...	...	...	...	...	...	...	...	8	4,224	...	...	8	4,224
German Democratic Republic	...	...	...	...	...	...	...	...	436	1,496,726	16	43,268	452	1,539,994
Germany, Federal Republic of	7	2,403	2	4,880	40	3,259,799	...	...	1,919	6,417,590	31	51,995	1,999	9,736,667
Ghana	6	2,459	...	...	...	...	...	...	78	180,172	1	3,448	85	186,079
Gibraltar	1	271	...	...	...	...	...	...	3	561	...	...	4	832
Gilbert Islands	...	...	...	...	...	...	...	...	2	1,333	...	...	2	1,333
Greece	59	80,655	6	16,636	172	6,003,419	1	14,425	3,424	27,831,846	4	9,112	3,666	33,956,093
Grenada	...	...	...	...	...	...	...	...	2	226	...	...	2	226
Guatemala	...	...	...	...	...	...	...	...	7	11,645	...	...	7	11,645
Guinea	...	...	...	...	...	...	...	...	13	15,041	...	...	13	15,041
Guinea-Bissau	...	...	...	...	...	...	...	...	2	370	...	...	2	370
Guyana	7	3,334	...	...	...	...	...	...	65	13,399	...	...	72	16,733
Haiti	...	...	...	...	...	...	...	...	1	394	...	...	1	394
Honduras	3	1,889	...	...	8	53,339	...	...	58	74,994	1	609	70	130,831
Hong Kong	...	...	...	...	3	56,211	...	...	145	818,122	2	517	150	874,850
Hungary	...	...	...	...	...	...	...	...	23	77,738	...	...	23	77,738
Iceland	6	2,991	...	...	...	...	...	...	376	171,329	1	777	383	175,097
India	70	75,494	6	20,378	10	85,946	2	21,110	499	5,553,625	4	2,671	591	5,759,224
Indonesia	31	36,732	...	...	...	...	...	...	1,060	1,230,409	2	5,246	1,093	1,272,387
Iran	13	4,526	...	...	8	621,072	...	...	186	566,163	1	2,914	208	1,194,675
Iraq	12	19,808	...	...	2	351,433	...	...	99	929,979	2	4,687	115	1,305,907
Irish Republic	2	840	...	...	...	...	...	...	107	210,064	1	1,239	110	212,143
Israel	...	...	...	...	3	75,142	...	...	52	345,791	...	...	55	420,933
Italy	127	88,906	2	3,071	62	3,453,569	...	...	1,490	7,903,899	13	42,428	1,694	11,491,873
Ivory Coast	...	...	...	...	3	32,431	...	...	62	124,318	...	...	65	156,749
Jamaica	1	3,551	...	...	...	...	...	...	6	6,879	...	...	7	10,430
Japan	27	6,599	...	...	124	13,032,148	...	...	9,162	26,128,552	8	14,780	9,321	39,182,079
Jibuti	1	1,566	...	...	...	...	...	...	2	405	...	...	3	1,971
Jordan	...	...	...	...	...	...	...	...	3	2,295	...	...	3	2,295
Kampuchea	1	998	...	...	...	...	...	...	2	2,560	...	...	3	3,558

FLAG	STEAMSHIPS								MOTORSHIPS				TOTAL STEAMSHIPS AND MOTORSHIPS	
	RECIPROCATING		RECIP. & TURBINE		TURBINE		TURBO-ELECTRIC		DIESEL		DIESEL-ELECTRIC			
	No.	Tons Gross	No.	Tons Gross	No.	Tons Gross	No.	Tons Gross	No.	Tons Gross	No.	Tons Gross	No.	Tons Gross
Kenya	3	875	...	...	...	...	...	...	17	14,349	...	...	20	15,224
Korea (North)	1	267	...	...	...	...	...	...	20	89,811	...	...	21	90,078
Korea (South)	4	9,296	...	...	12	747,027	...	...	1,132	2,219,066	...	...	1,148	2,975,389
Kuwait	2	697	...	...	12	1,141,803	...	...	236	1,097,042	1	488	251	2,240,030
Lebanon	4	5,778	1	2,059	1	22,350	...	...	183	247,659	...	...	189	277,846
Liberia	2	7,342	...	...	516	39,747,232	6	91,361	1,994	40,319,127	5	26,267	2,523	80,191,329
Libya	1	303	...	...	1	163,173	...	...	73	721,886	...	...	75	885,362
Madagascar	...	...	...	...	...	...	...	...	45	40,303	...	...	45	40,303
Malaysia	...	...	...	...	...	...	...	...	182	552,456	...	...	182	552,456
Maldive Islands	...	...	...	...	...	...	...	...	41	96,218	...	...	41	96,218
Malta	1	295	2	3,590	...	...	...	...	43	96,632	1	1,024	47	101,541
Mauritania	...	...	...	...	...	...	...	...	3	489	...	...	3	489
Mauritius	...	...	...	...	...	...	...	...	18	40,732	...	...	18	40,732
Mexico	11	8,131	...	...	1	5,480	...	...	323	713,092	1	498	336	727,201
Monaco	...	...	...	...	...	...	...	...	1	3,268	...	...	1	3,268
Montserrat	...	...	...	...	...	...	...	...	3	1,248	...	...	3	1,248
Morocco	5	1,175	...	...	...	...	...	...	112	340,235	...	...	117	341,410
Mozambique, People's Rep. of	7	2,730	...	...	...	...	...	...	63	33,439	...	...	70	36,169
Nauru	...	...	...	...	...	...	...	...	5	54,004	...	...	5	54,004
Netherlands	...	...	...	...	38	1,993,359	1	13,894	1,178	3,140,596	21	32,543	1,238	5,180,392
New Hebrides	...	...	...	...	...	...	...	...	12	6,584	...	...	12	6,584
New Zealand	13	8,867	...	...	...	...	...	...	89	188,177	7	14,068	109	211,112
Nicaragua	1	2,500	...	...	...	...	...	...	29	32,088	...	...	30	34,588
Nigeria	...	...	...	...	...	...	...	...	101	324,024	...	...	101	324,024
Norway	15	6,503	...	...	78	9,227,220	...	...	2,546	16,847,891	7	46,814	2,646	26,128,428
Oman	...	...	...	...	...	...	...	...	11	5,630	...	...	11	5,630
Pakistan	7	5,591	...	...	...	...	...	...	72	435,045	1	1,765	80	442,401
Panama	56	114,678	8	23,475	118	4,787,329	16	209,127	3,410	15,493,033	32	121,037	3,640	20,748,679
Papua New Guinea	1	274	...	...	...	...	...	...	66	16,444	...	...	67	16,718
Paraguay	...	...	...	...	...	...	...	...	26	21,930	...	...	26	21,930
Peru	8	2,877	...	...	3	38,405	...	...	674	532,573	1	863	686	574,718
Philippines	3	4,571	...	...	2	37,685	...	...	567	1,219,405	5	3,334	577	1,264,995
Poland	65	65,061	2	4,417	4	227,050	...	...	718	3,183,896	7	10,163	796	3,490,587
Portugal	14	6,369	...	...	7	293,439	...	...	317	935,358	4	4,797	342	1,239,963
Qatar	...	...	...	...	...	...	...	...	28	87,767	...	...	28	87,767
Romania	3	3,950	...	...	...	...	...	...	220	1,402,603	16	21,488	239	1,428,041
St. Kitts-Nevis	...	...	...	...	...	...	...	...	1	256	...	...	1	256
St. Lucia	...	...	...	...	...	...	...	...	4	1,243	...	...	4	1,243
St. Vincent	...	...	...	...	...	...	...	...	33	11,523	...	...	33	11,523
Saudi Arabia	2	1,661	...	...	12	826,850	1	8,908	139	408,693	...	...	154	1,246,112
Senegal	...	...	...	...	...	...	...	...	80	29,404	...	...	80	29,404
Seychelles	...	...	...	...	...	...	...	...	10	53,646	...	...	10	53,646
Sierra Leone	...	...	...	...	...	...	...	...	11	4,689	...	...	11	4,689
Singapore	2	1,239	...	...	14	538,293	...	...	936	6,948,331	2	1,342	954	7,489,205
Solomon Islands	...	...	...	...	...	...	...	...	10	2,018	...	...	10	2,018
Somali Republic	...	...	1	2,712	...	...	...	...	18	70,249	...	...	19	72,961
South Africa	29	19,346	...	...	2	28,359	...	...	257	594,989	7	18,041	295	660,735
Spain	187	62,012	2	9,998	24	2,518,695	...	...	2,537	5,459,042	3	6,333	2,753	8,056,080
Sri Lanka	6	3,615	...	...	...	...	...	...	31	88,913	...	...	37	92,528
Sudan	2	459	...	...	...	...	...	...	11	42,916	...	...	13	43,375
Surinam	...	...	...	...	...	...	...	...	21	8,847	...	...	21	8,847
Sweden	27	11,129	...	...	18	2,485,472	...	...	642	3,976,648	9	35,006	696	6,508,255
Switzerland	...	...	...	...	...	...	...	...	27	230,762	...	...	27	230,762
Syria	1	2,016	...	...	...	...	...	...	40	24,502	...	...	41	26,518
Tanzania	1	359	...	...	...	...	...	...	25	36,609	...	...	26	36,968
Thailand	12	12,800	...	...	1	33,635	...	...	104	288,681	...	...	117	335,116
Togo	...	...	...	...	...	...	...	...	4	15,498	...	...	4	15,498
Tonga	...	...	...	...	...	...	...	...	14	20,663	...	...	14	20,663
Trinidad & Tobago	4	2,782	...	...	...	...	...	...	35	13,108	...	...	39	15,890
Tunisia	4	752	...	...	...	...	...	...	37	111,551	...	...	41	112,303
Turkey	68	82,781	1	3,652	8	61,951	...	...	383	1,210,395	...	...	460	1,358,779
Turks & Caicos Islands	...	...	...	...	...	...	...	...	8	2,408	...	...	8	2,408
U.S.S.R.	418	484,764	75	347,813	75	1,754,059	5	64,711	6,932	18,192,132	486	1,418,448	7,991	22,261,927
Uganda	...	...	...	...	...	...	...	...	1	5,510	...	...	1	5,510
United Arab Emirates	2	2,156	...	...	...	...	...	...	102	154,323	...	...	104	156,479
United Kingdom	87	93,084	1	697	206	14,560,797	7	123,656	2,998	15,995,927	60	122,445	3,359	30,896,606
United States of America	118	624,581	...	...	687	12,189,247	94	1,188,745	3,757	2,025,406	90	159,657	4,746	16,187,636
Uruguay	7	4,453	1	2,127	1	18,584	2	20,592	37	128,601	...	...	48	174,357
Venezuela	10	50,685	...	...	13	276,500	...	...	170	490,990	8	5,368	201	823,543
Vietnam	5	5,842	1	2,747	...	...	...	...	74	153,996	...	...	80	162,585
Western Samoa	...	...	...	...	...	...	...	...	1	714	...	...	1	714
Yemen Arab Republic	...	...	...	...	...	...	...	...	4	1,436	...	...	4	1,436
Yemen, People's Dem. Rep. of	...	...	...	...	...	...	...	...	24	10,061	...	...	24	10,061
Yugoslavia	9	5,180	...	...	...	...	...	...	459	2,360,450	...	...	468	2,365,630
Zaire	...	...	...	...	...	...	...	...	33	109,286	1	499	34	109,785
Zambia	...	...	...	...	...	...	...	...	1	5,513	...	...	1	5,513
WORLD TOTAL	2,043	2,942,994	128	515,006	2,538	133,386,063	152	1,959,106	63,150	264,599,645	1,009	2,599,165	69,020	406,001,979

TABLE 7 OIL TANKER FLEETS

FLAG	STEAMSHIPS		MOTORSHIPS		TOTAL STEAMSHIPS AND MOTORSHIPS		TOTAL STEAMSHIPS AND MOTORSHIPS
	No.	Tons Gross	No.	Tons Gross	No.	Tons Gross	Tons Deadweight
Algeria	3	246,715	17	395,960	20	642,675	1,207,289
Angola	...	...	2	1,875	2	1,875	2,750
Argentina	32	392,603	38	259,444	70	652,047	982,344
Australia	1	33,979	16	250,593	17	284,572	467,425
Bahamas	...	...	4	14,506	4	14,506	22,166
Bahrain	...	...	2	913	2	913	1,300
Bangladesh	...	...	26	41,863	26	41,863	64,210
Belgium	1	26,416	14	277,351	15	303,767	524,958
Bermuda	5	120,922	21	805,968	26	926,890	1,699,938
Brazil	10	502,634	48	757,142	58	1,259,776	2,218,820
Bulgaria	...	...	22	352,617	22	352,617	560,566
Burma	1	980	11	5,278	12	6,258	7,519
Cameroon	1	47,527	...	...	1	47,527	85,950
Canada	12	71,233	50	205,432	62	276,665	390,344
Cape Verde Republic	...	...	1	216	1	216	350
Cayman Islands	...	...	9	5,669	9	5,669	9,355
Chile	...	...	5	60,540	5	60,540	101,928
China, People's Republic of	...	...	79	1,031,825	92	1,339,041	2,291,966
Taiwan, Province of	...	...	13	307,216			
Colombia	...	...	5	29,585	5	29,585	48,136
Comoro	...	...	1	139	1	139	59
Cuba	1	278	14	70,744	15	71,022	107,969
Cyprus	...	...	23	204,993	23	204,993	321,144
Denmark	19	2,212,430	55	689,953	74	2,902,383	5,551,193
Dominican Republic	...	...	1	674	1	674	1,609
Ecuador	4	44,039	13	52,042	17	96,081	157,057
Egypt	7	24,742	22	106,198	29	130,940	214,051
Ethiopia	...	...	1	2,051	1	2,051	2,980
Fiji	...	...	1	254	1	254	400
Finland	...	...	46	1,139,785	46	1,139,785	2,026,867
France	48	6,029,900	58	1,684,900	106	7,714,800	15,034,657
Gabon	...	...	2	74,471	2	74,471	141,158
German Democratic Republic	...	...	17	275,651	17	275,651	488,936
Germany, Federal Republic of	28	2,826,903	93	591,704	121	3,418,607	6,598,304
Greece	109	4,698,691	334	5,954,808	443	10,653,499	19,970,717
Guyana	2	1,476	1	150	3	1,626	1,745
Honduras	...	...	3	2,853	3	2,853	3,948
Hong Kong	...	...	22	29,976	22	29,976	49,699
Iceland	...	...	4	2,491	4	2,491	3,755
India	1	12,013	40	1,119,878	41	1,131,891	2,018,511
Indonesia	...	...	75	105,240	75	105,240	159,920
Iran	6	529,228	19	68,447	25	597,675	1,115,364
Iraq	2	351,433	27	789,687	29	1,141,120	2,163,415
Irish Republic	...	...	3	3,989	3	3,989	5,382
Israel	...	...	2	368	2	368	642
Italy	36	1,829,434	253	3,044,845	289	4,874,279	9,078,286
Japan	103	11,576,474	1,325	4,809,265	1,428	16,385,739	31,396,668
Kenya	...	...	3	2,704	3	2,704	4,642
Korea (North)	...	...	3	21,734	3	21,734	33,252
Korea (South)	10	712,079	54	353,483	64	1,065,562	1,985,083
Kuwait	10	1,123,606	7	95,306	17	1,218,912	2,344,912
Lebanon	1	22,350	1	283	2	22,633	26,188
Liberia	400	35,422,582	421	14,355,840	821	49,778,422	103,920,758

FLAG	STEAMSHIPS		MOTORSHIPS		TOTAL STEAMSHIPS AND MOTORSHIPS		TOTAL STEAMSHIPS AND MOTORSHIPS
	No.	Tons Gross	No.	Tons Gross	No.	Tons Gross	Tons Deadweight
Libya	1	163,173	14	632,520	15	795,693	1,504,929
Madagascar	...	...	3	1,324	3	1,324	2,319
Malaysia	...	...	10	4,750	10	4,750	7,793
Maldive Islands	...	...	2	1,244	2	1,244	1,603
Malta	...	...	3	5,339	3	5,339	7,805
Mexico	...	...	29	383,006	29	383,006	620,532
Monaco	...	...	1	3,268	1	3,268	4,959
Morocco	1	206	5	108,922	6	109,128	192,977
Mozambique, People's Rep. of	...	...	2	6,549	2	6,549	10,612
Netherlands	32	1,777,809	52	443,666	84	2,221,475	4,110,361
New Hebrides	...	...	4	3,266	4	3,266	5,431
New Zealand	...	...	2	32,442	2	32,442	51,003
Nicaragua	1	2,500	3	2,737	4	5,237	7,972
Nigeria	...	...	8	143,999	8	143,999	274,047
Norway	67	8,481,158	149	5,412,663	216	13,893,821	27,293,191
Panama	69	3,916,383	248	2,420,909	317	6,337,292	12,318,385
Papua, New Guinea	...	...	3	1,276	3	1,276	1,198
Paraguay	...	...	3	2,935	3	2,935	4,114
Peru	3	25,806	10	71,750	13	97,556	146,776
Philippines	1	5,325	56	296,197	57	301,522	538,345
Poland	3	212,006	29	350,591	32	562,597	1,015,874
Portugal	6	283,594	16	362,447	22	646,041	1,201,337
Qatar	...	...	2	72,570	2	72,570	138,020
Romania	...	...	10	246,927	10	246,927	437,750
Saudi Arabia	11	771,340	36	250,316	47	1,021,656	1,892,842
Senegal	...	...	3	1,911	3	1,911	2,579
Seychelles	...	...	1	1,595	1	1,595	2,700
Singapore	9	398,194	135	2,756,956	144	3,155,150	6,021,796
Somali Republic	...	...	1	10,458	1	10,458	16,450
South Africa	...	...	3	37,597	3	37,597	62,554
Spain	26	2,490,901	93	2,588,339	119	5,079,240	9,530,034
Sri Lanka	...	...	6	21,302	6	21,302	35,170
Surinam	...	...	1	208	1	208	354
Sweden	16	2,353,398	90	721,607	106	3,075,005	6,047,174
Switzerland	...	...	1	2,900	1	2,900	2,901
Tanzania	...	...	2	997	2	997	1,503
Thailand	1	33,635	34	117,585	35	151,220	262,836
Trinidad & Tobago	1	1,736	...	...	1	1,736	2,000
Tunisia	...	...	2	27,030	2	27,030	46,824
Turkey	1	30,946	54	325,612	55	356,558	596,957
Turks & Caicos Islands	...	...	1	499	1	499	850
U.S.S.R.	37	1,238,242	458	3,454,931	495	4,693,173	7,255,442
United Arab Emirates	...	...	10	78,033	10	78,033	146,314
United Kingdom	133	12,069,926	308	2,661,504	441	14,731,430	27,836,163
United States of America	231	6,217,382	80	440,560	311	6,657,942	12,601,995
Uruguay	4	41,303	2	70,688	6	111,991	196,529
Venezuela	13	250,508	10	117,569	23	368,077	563,198
Vietnam	...	...	10	33,906	10	33,906	55,093
Yemen, People's Dem. Rep. of	...	...	1	1,886	1	1,886	3,000
Yugoslavia	...	...	29	214,779	29	214,779	363,495
WORLD TOTAL	1,520	109,626,138	5,362	65,408,964	6,882	175,035,102	339,060,670

TABLE 8 SIZE AND AGE OF OIL TANKERS

DIVISIONS OF TONNAGE	DIVISIONS OF AGE: 0—4 YEARS		5—9 YEARS		10—14 YEARS		15—19 YEARS		20—24 YEARS		25—29 YEARS		30 YEARS & OVER		TOTAL	
	No.	Tons Gross	No.	Tons Gross	No.	Tons Gross	No.	Tons Gross	No.	Tons Gross	No.	Tons Gross	No.	Tons Gross	No.	Tons Gross
ALGERIA																
100 — 499	...	...	...	...	...	...	...	...	...	...	...	...	...	...	...	...
500 — 999	3	2,025	1	800	...	...	...	...	...	...	...	...	...	...	4	2,825
1,000 — 1,999	3	4,002	...	...	...	...	...	...	...	...	...	...	...	...	3	4,002
2,000 — 3,999	...	...	...	...	...	...	...	...	...	...	...	...	...	...	...	...
4,000 — 5,999	...	...	...	...	...	...	...	...	...	...	...	...	...	...	...	...
6,000 — 6,999	...	...	...	...	...	...	...	...	...	...	...	...	...	...	...	...
7,000 — 7,999	...	...	...	...	...	...	...	...	...	...	...	...	...	...	...	...
8,000 — 9,999	...	...	...	...	...	...	...	...	...	...	...	...	...	...	...	...
10,000 — 14,999	...	...	...	...	...	...	...	...	...	...	...	...	...	...	...	...
15,000 — 19,999	4	73,936	2	30,087	...	...	...	...	...	...	...	...	...	...	6	104,023
20,000 — 29,999	...	...	...	...	...	...	1	25,821	...	...	...	...	...	...	1	25,821
30,000 — 39,999	...	...	1	31,464	...	...	...	...	...	...	...	...	...	...	1	31,464
40,000 — 49,999	...	...	...	...	...	...	...	...	...	...	...	...	...	...	...	...
50,000 — 59,999	...	...	...	...	...	...	...	...	...	...	...	...	...	...	...	...
60,000 — 69,999	1	64,738	...	...	...	...	...	...	...	...	...	...	...	...	1	64,738
70,000 — 79,999	3	220,372	...	...	...	...	...	...	...	...	...	...	...	...	3	220,372
80,000 — 89,999	...	...	...	...	...	...	...	...	...	...	...	...	...	...	...	...
90,000 — 99,999	...	...	...	...	...	...	...	...	...	...	...	...	...	...	...	...
100,000 — 109,999	...	...	...	...	...	...	...	...	...	...	...	...	...	...	...	...
110,000 — 119,999	...	...	...	...	...	...	...	...	...	...	...	...	...	...	...	...
120,000 — 129,999	...	...	...	...	...	...	...	...	...	...	...	...	...	...	...	...
130,000 — 139,999	...	...	...	...	...	...	...	...	...	...	...	...	...	...	...	...
140,000 and above	1	189,430	...	...	...	...	...	...	...	...	...	...	...	...	1	189,430
TOTAL	15	554,503	4	62,351	...	...	1	25,821	...	...	...	...	...	...	20	642,675
ARGENTINA																
100 — 499	...	...	...	...	...	...	...	...	...	...	...	...	7	2,366	7	2,366
500 — 999	...	...	...	...	...	...	...	...	1	588	...	...	2	1,161	3	1,749
1,000 — 1,999	...	...	1	1,449	...	...	3	5,254	...	...	...	...	4	6,060	8	12,763
2,000 — 3,999	1	3,967	1	2,484	...	...	...	...	...	...	...	...	7	20,003	9	26,454
4,000 — 5,999	...	...	...	...	...	...	1	5,102	...	...	...	...	1	4,310	2	9,412
6,000 — 6,999	...	...	...	...	...	...	...	...	...	...	1	6,441	...	...	1	6,441
7,000 — 7,999	...	...	...	...	1	7,406	...	...	...	...	1	7,905	1	7,874	3	23,185
8,000 — 9,999	1	9,573	...	...	...	...	...	...	1	9,575	2	19,715	2	19,003	6	57,866
10,000 — 14,999	1	12,805	...	...	3	37,329	...	...	2	22,935	8	96,118	5	53,253	19	222,440
15,000 — 19,999	...	...	...	...	...	...	...	...	2	36,001	...	...	...	...	2	36,001
20,000 — 29,999	...	...	...	...	...	...	8	193,517	1	25,780	...	...	...	...	9	219,297
30,000 — 39,999	...	...	...	...	1	34,073	...	...	...	...	...	...	...	...	1	34,073
40,000 — 49,999	...	...	...	...	...	...	...	...	...	...	...	...	...	...	...	...
50,000 — 59,999	...	...	...	...	...	...	...	...	...	...	...	...	...	...	...	...
60,000 — 69,999	...	...	...	...	...	...	...	...	...	...	...	...	...	...	...	...
70,000 — 79,999	...	...	...	...	...	...	...	...	...	...	...	...	...	...	...	...
80,000 — 89,999	...	...	...	...	...	...	...	...	...	...	...	...	...	...	...	...
90,000 — 99,999	...	...	...	...	...	...	...	...	...	...	...	...	...	...	...	...
100,000 — 109,999	...	...	...	...	...	...	...	...	...	...	...	...	...	...	...	...
110,000 — 119,999	...	...	...	...	...	...	...	...	...	...	...	...	...	...	...	...
120,000 — 129,999	...	...	...	...	...	...	...	...	...	...	...	...	...	...	...	...
130,000 — 139,999	...	...	...	...	...	...	...	...	...	...	...	...	...	...	...	...
140,000 and above	...	...	...	...	...	...	...	...	...	...	...	...	...	...	...	...
TOTAL	3	26,345	2	3,933	5	78,808	12	203,873	7	94,879	12	130,179	29	114,030	70	652,047
BERMUDA																
100 — 499	...	...	1	434	...	...	...	...	...	...	...	...	...	...	1	434
500 — 999	...	...	...	...	...	...	...	...	...	...	...	...	1	609	1	609
1,000 — 1,999	...	...	...	...	...	...	...	...	...	...	...	...	2	2,961	2	2,961
2,000 — 3,999	...	...	...	...	...	...	...	...	...	...	1	2,491	...	...	1	2,491
4,000 — 5,999	...	...	...	...	...	...	...	...	...	...	...	...	...	...	...	...
6,000 — 6,999	...	...	...	...	...	...	...	...	...	...	...	...	...	...	...	...
7,000 — 7,999	...	...	...	...	...	...	...	...	...	...	...	...	...	...	...	...
8,000 — 9,999	...	...	...	...	...	...	...	...	...	...	...	...	...	...	...	...
10,000 — 14,999	...	...	...	...	...	...	...	...	...	...	...	...	...	...	...	...
15,000 — 19,999	5	93,834	3	56,232	...	...	...	...	1	17,297	1	15,185	...	...	10	182,548
20,000 — 29,999	...	...	...	...	1	21,372	1	26,968	1	24,201	...	...	...	...	3	72,541
30,000 — 39,999	...	...	...	...	...	...	1	31,084	...	...	...	...	...	...	1	31,084
40,000 — 49,999	...	...	...	...	2	83,045	...	...	...	...	...	...	...	...	2	83,045
50,000 — 59,999	...	...	...	...	...	...	...	...	...	...	...	...	...	...	...	...
60,000 — 69,999	...	...	...	...	...	...	...	...	...	...	...	...	...	...	...	...
70,000 — 79,999	1	75,049	1	75,049	...	...	...	...	...	...	...	...	...	...	2	150,098
80,000 — 89,999	...	...	...	...	...	...	...	...	...	...	...	...	...	...	...	...
90,000 — 99,999	...	...	...	...	...	...	...	...	...	...	...	...	...	...	...	...
100,000 — 190,999	...	...	...	...	...	...	...	...	...	...	...	...	...	...	...	...
110,000 — 119,999	...	...	...	...	...	...	...	...	...	...	...	...	...	...	...	...
120,000 — 129,999	...	...	...	...	...	...	...	...	...	...	...	...	...	...	...	...
130,000 — 139,999	1	133,679	2	267,400	...	...	...	...	...	...	...	...	...	...	3	401,079
140,000 and above	...	...	...	...	...	...	...	...	...	...	...	...	...	...	...	...
TOTAL	7	302,562	7	399,115	3	104,417	2	58,052	2	41,498	2	17,676	3	3,570	26	926,890

DIVISIONS OF TONNAGE	DIVISIONS OF AGE: 0—4 YEARS		5—9 YEARS		10—14 YEARS		15—19 YEARS		20—24 YEARS		25—29 YEARS		30 YEARS & OVER		TOTAL	
	No.	Tons Gross	No.	Tons Gross	No.	Tons Gross	No.	Tons Gross	No.	Tons Gross	No.	Tons Gross	No.	Tons Gross	No.	Tons Gross
BRAZIL																
100 — 499	...	...	...	...	...	...	...	...	...	...	1	273	1	396	2	669
500 — 999	...	...	...	...	...	...	...	...	...	...	...	...	1	632	1	632
1,000 — 1,999	...	...	1	1,333	...	...	...	...	...	...	8	13,189	2	2,335	11	16,857
2,000 — 3,999	...	...	2	4,026	...	...	...	...	...	...	...	...	...	...	2	4,026
4,000 — 5,999	...	...	...	...	...	...	1	4,744	...	...	...	...	...	...	1	4,744
6,000 — 6,999	...	...	...	...	1	6,599	...	...	...	...	...	...	...	...	1	6,599
7,000 — 7,999	...	...	...	...	5	36,833	6	47,700	...	...	...	...	...	...	11	84,533
8,000 — 9,999	...	...	3	29,166	...	...	...	...	...	...	...	...	...	...	3	29,166
10,000 — 14,999	1	14,212	...	...	...	...	...	...	...	...	...	...	...	...	1	14,212
15,000 — 19,999	4	73,272	4	73,272	...	...	...	...	...	...	...	...	...	...	8	146,544
20,000 — 29,999	...	...	...	...	...	...	2	59,796	...	...	...	...	...	...	2	59,796
30,000 — 39,999	...	...	...	...	1	30,941	5	153,115	...	...	...	...	...	...	6	184,056
40,000 — 49,999	...	...	...	...	...	...	...	...	...	...	...	...	...	...	...	...
50,000 — 59,999	...	...	...	...	...	...	...	...	...	...	...	...	...	...	...	...
60,000 — 69,999	3	195,222	4	253,938	...	...	...	...	...	...	...	...	...	...	7	449,160
70,000 — 79,999	...	...	...	...	...	...	...	...	...	...	...	...	...	...	...	...
80,000 — 89,999	...	...	...	...	...	...	...	...	...	...	...	...	...	...	...	...
90,000 — 99,999	...	...	...	...	...	...	...	...	...	...	...	...	...	...	...	...
100,000 — 109,999	...	...	...	...	...	...	...	...	...	...	...	...	...	...	...	...
110,000 — 119,999	...	...	...	...	...	...	...	...	...	...	...	...	...	...	...	...
120,000 — 129,999	2	258,782	...	...	...	...	...	...	...	...	...	...	...	...	2	258,782
130,000 — 139,999	...	...	...	...	...	...	...	...	...	...	...	...	...	...	...	...
140,000 and above	...	...	...	...	...	...	...	...	...	...	...	...	...	...	...	...
TOTAL	10	541,488	14	361,735	7	74,373	14	265,355	...	...	9	13,462	4	3,363	58	1,259,776
BULGARIA																
100 — 499	...	...	...	...	...	...	...	...	2	526	...	...	...	...	2	526
500 — 999	...	...	1	950	...	...	...	...	...	...	...	...	...	...	1	950
1,000 — 1,999	...	...	...	...	2	3,519	...	...	...	...	...	...	...	...	2	3,519
2,000 — 3,999	...	...	...	...	1	2,113	...	...	1	2,498	...	...	...	...	2	4,611
4,000 — 5,999	...	...	...	...	...	...	...	...	...	...	...	...	...	...	...	...
6,000 — 6,999	...	...	...	...	...	...	...	...	...	...	...	...	...	...	...	...
7,000 — 7,999	...	...	...	...	...	...	...	...	...	...	...	...	...	...	...	...
8,000 — 9,999	...	...	...	...	...	...	...	...	...	...	...	...	1	8,503	1	8,503
10,000 — 14,999	4	43,452	...	...	...	...	1	13,628	1	11,749	1	12,754	...	...	7	81,583
15,000 — 19,999	...	...	...	...	2	31,714	...	...	...	...	...	...	...	...	2	31,714
20,000 — 29,999	...	...	...	...	...	...	1	26,759	...	...	...	...	...	...	1	26,759
30,000 — 39,999	...	...	...	...	...	...	...	...	...	...	...	...	...	...	...	...
40,000 — 49,999	2	93,548	...	...	1	41,022	...	...	...	...	...	...	...	...	3	134,570
50,000 — 59,999	1	59,882	...	...	...	...	...	...	...	...	...	...	...	...	1	59,882
60,000 — 69,999	...	...	...	...	...	...	...	...	...	...	...	...	...	...	...	...
70,000 — 79,999	...	...	...	...	...	...	...	...	...	...	...	...	...	...	...	...
80,000 — 89,999	...	...	...	...	...	...	...	...	...	...	...	...	...	...	...	...
90,000 — 99,999	...	...	...	...	...	...	...	...	...	...	...	...	...	...	...	...
100,000 — 109,999	...	...	...	...	...	...	...	...	...	...	...	...	...	...	...	...
110,000 — 119,999	...	...	...	...	...	...	...	...	...	...	...	...	...	...	...	...
120,000 — 129,999	...	...	...	...	...	...	...	...	...	...	...	...	...	...	...	...
130,000 — 139,999	...	...	...	...	...	...	...	...	...	...	...	...	...	...	...	...
140,000 and above	...	...	...	...	...	...	...	...	...	...	...	...	...	...	...	...
TOTAL	7	196,882	1	950	6	78,368	2	40,387	4	14,773	1	12,754	1	8,503	22	352,617
CHINA, PEOPLE'S REPUBLIC OF																
100 — 499	...	...	...	...	1	470	...	...	...	...	...	...	...	...	1	470
500 — 999	...	...	1	990	...	...	1	889	...	...	...	...	3	1,802	5	3,681
1,000 — 1,999	...	...	2	3,295	2	2,378	...	...	...	...	...	...	6	7,320	10	12,993
2,000 — 3,999	1	3,890	2	5,025	2	7,401	1	2,000	2	6,678	...	...	...	...	8	24,994
4,000 — 5,999	9	44,425	2	9,923	...	...	...	...	...	...	1	5,542	...	...	12	59,890
6,000 — 6,999	1	6,756	...	...	...	...	...	...	...	...	...	...	...	...	1	6,756
7,000 — 7,999	...	...	...	...	...	...	...	...	...	...	...	...	...	...	...	...
8,000 — 9,999	...	...	1	9,838	...	...	1	8,759	1	9,820	...	...	2	18,201	5	46,618
10,000 — 14,999	...	...	4	40,000	1	12,518	4	51,970	5	55,744	4	43,635	...	...	18	203,867
15,000 — 19,999	1	18,235	...	...	...	...	1	16,161	...	...	...	...	...	...	2	34,396
20,000 — 29,999	...	...	...	...	4	114,341	1	26,419	...	...	...	...	...	...	5	140,760
30,000 — 39,999	...	...	...	...	4	141,267	...	...	...	...	...	...	...	...	4	141,267
40,000 — 49,999	...	...	...	...	6	251,376	...	...	...	...	...	...	...	...	6	251,376
50,000 — 59,999	...	...	...	...	1	52,023	1	52,734	...	...	...	...	...	...	2	104,757
60,000 — 69,999	...	...	...	...	...	...	...	...	...	...	...	...	...	...	...	...
70,000 — 79,999	...	...	...	...	...	...	...	...	...	...	...	...	...	...	...	...
80,000 — 89,999	...	...	...	...	...	...	...	...	...	...	...	...	...	...	...	...
90,000 — 99,999	...	...	...	...	...	...	...	...	...	...	...	...	...	...	...	...
100,000 — 10,9999	...	...	...	...	...	...	...	...	...	...	...	...	...	...	...	...
110,000 — 119,999	...	...	...	...	...	...	...	...	...	...	...	...	...	...	...	...
120,000 — 129,999	...	...	...	...	...	...	...	...	...	...	...	...	...	...	...	...
130,000 — 139,999	...	...	...	...	...	...	...	...	...	...	...	...	...	...	...	...
140,000 and above	...	...	...	...	...	...	...	...	...	...	...	...	...	...	...	...
TOTAL	12	73,306	12	69,071	21	581,774	10	158,932	8	72,242	5	49,177	11	27,323	79	1,031,825

SIZE AND AGE OF OIL TANKERS *(continued)*

DIVISIONS OF TONNAGE	DIVISIONS OF AGE: 0—4 YEARS		5—9 YEARS		10—14 YEARS		15—19 YEARS		20—24 YEARS		25—29 YEARS		30 YEARS & OVER		TOTAL	
	No.	Tons Gross	No.	Tons Gross	No.	Tons Gross	No.	Tons Gross	No.	Tons Gross	No.	Tons Gross	No.	Tons Gross	No.	Tons Gross
TAIWAN, PROVINCE OF																
100 — 499	...	...	1	177	...	...	...	...	...	...	...	...	...	...	1	177
500 — 999	...	...	...	...	...	...	1	546	...	...	...	...	...	...	1	546
1,000 — 1,999	...	...	1	1,615	...	...	1	1,765	...	...	...	...	...	...	2	3,380
2,000 — 3,999	...	...	...	...	2	4,110	...	...	...	...	...	...	...	...	2	4,110
4,000 — 5,999	...	...	...	...	...	...	...	...	...	...	...	...	...	...	...	...
6,000 — 6,999	...	...	...	...	...	...	...	...	...	...	...	...	...	...	...	...
7,000 — 7,999	...	...	...	...	...	...	...	...	...	...	...	...	...	...	...	...
8,000 — 9,999	...	...	...	...	...	...	...	...	...	...	...	...	...	...	...	...
10,000 — 14,999	...	...	...	...	...	...	1	12,692	...	...	...	...	...	...	1	12,692
15,000 — 19,999	...	...	...	...	...	...	...	...	...	...	...	...	...	...	...	...
20,000 — 29,999	...	...	...	...	...	...	1	21,439	...	...	...	...	...	...	1	21,439
30,000 — 39,999	...	...	...	...	...	...	...	...	...	...	...	...	...	...	...	...
40,000 — 49,999	...	...	...	...	...	...	...	...	...	...	...	...	...	...	...	...
50,000 — 59,999	...	...	5	264,872	...	...	...	...	...	...	...	...	...	...	5	264,872
60,000 — 69,999	...	...	...	...	...	...	...	...	...	...	...	...	...	...	...	...
70,000 — 79,999	...	...	...	...	...	...	...	...	...	...	...	...	...	...	...	...
80,000 — 89,999	...	...	...	...	...	...	...	...	...	...	...	...	...	...	...	...
90,000 — 99,999	...	...	...	...	...	...	...	...	...	...	...	...	...	...	...	...
100,000 — 109,999	...	...	...	...	...	...	...	...	...	...	...	...	...	...	...	...
110,000 — 119,999	...	...	...	...	...	...	...	...	...	...	...	...	...	...	...	...
120,000 — 129,999	...	...	...	...	...	...	...	...	...	...	...	...	...	...	...	...
130,000 — 139,999	...	...	...	...	...	...	...	...	...	...	...	...	...	...	...	...
140,000 and above	...	...	...	...	...	...	...	...	...	...	...	...	...	...	...	...
TOTAL	...	...	7	266,664	2	4,110	4	36,442	...	...	...	...	...	...	13	307,216
DENMARK																
100 — 499	1	399	1	150	5	2,396	4	1,421	1	335	...	...	2	414	14	5,115
500 — 999	...	...	1	500	5	2,500	...	...	...	...	...	...	...	...	6	3,000
1,000 — 1,999	...	...	3	4,541	1	1,399	...	...	...	...	...	...	...	...	4	5,940
2,000 — 3,999	...	...	...	...	5	19,201	...	...	...	...	...	...	...	...	5	19,201
4,000 — 5,999	...	...	...	...	...	...	...	...	...	...	...	...	...	...	...	...
6,000 — 6,999	...	...	...	...	...	...	...	...	...	...	...	...	...	...	...	...
7,000 — 7,999	...	...	...	...	...	...	...	...	...	...	...	...	...	...	...	...
8,000 — 9,999	...	...	...	...	...	...	...	...	...	...	...	...	...	...	...	...
10,000 — 14,999	2	27,006	...	...	...	...	...	...	...	...	...	...	...	...	2	27,006
15,000 — 19,999	2	39,844	2	39,844	...	...	...	...	1	16,887	...	...	...	...	5	96,575
20,000 — 29,999	8	166,941	...	...	1	21,613	2	43,241	...	...	...	...	...	...	11	231,795
30,000 — 39,999	7	250,881	...	...	1	31,979	2	68,396	...	...	...	...	...	...	10	351,256
40,000 — 49,999	...	...	...	...	...	...	...	...	...	...	...	...	...	...	...	...
50,000 — 59,999	...	...	1	50,440	3	159,127	...	...	...	...	...	...	...	...	4	209,567
60,000 — 69,999	...	...	...	...	...	...	...	...	...	...	...	...	...	...	...	...
70,000 — 79,999	...	...	...	...	...	...	...	...	...	...	...	...	...	...	...	...
80,000 — 89,999	...	...	...	...	...	...	...	...	...	...	...	...	...	...	...	...
90,000 — 99,999	...	...	...	...	...	...	...	...	...	...	...	...	...	...	...	...
100,000 — 109,999	...	...	1	104,681	1	103,148	...	...	...	...	...	...	...	...	2	207,829
110,000 — 119,999	...	...	...	...	...	...	...	...	...	...	...	...	...	...	...	...
120,000 — 129,999	...	...	...	...	...	...	...	...	...	...	...	...	...	...	...	...
130,000 — 139,999	...	...	...	...	...	...	...	...	...	...	...	...	...	...	...	...
140,000 and above	7	1,171,483	4	573,616	...	...	...	...	...	...	...	...	...	...	11	1,745,099
TOTAL	27	1,656,554	13	773,772	22	341,363	8	113,058	2	17,222	...	...	2	414	74	2,902,383
FINLAND																
100 — 499	...	...	...	...	...	...	...	...	...	...	...	...	3	1,116	3	1,116
500 — 999	...	...	...	...	...	...	1	787	...	...	...	...	1	558	2	1,345
1,000 — 1,999	...	...	1	1,199	...	...	...	...	...	...	...	...	...	...	1	1,199
2,000 — 3,999	2	7,676	1	2,699	1	2,804	...	...	...	...	...	...	...	...	4	13,179
4,000 — 5,999	...	...	...	...	...	...	...	...	...	...	...	...	...	...	...	...
6,000 — 6,999	...	...	...	...	...	...	...	...	...	...	...	...	...	...	...	...
7,000 — 7,999	...	...	...	...	...	...	...	...	...	...	...	...	...	...	...	...
8,000 — 9,999	...	...	...	...	...	...	...	...	...	...	...	...	...	...	...	...
10,000 — 14,999	4	43,732	...	...	1	11,136	4	50,407	3	37,132	2	23,852	...	...	14	166,259
15,000 — 19,999	1	18,923	2	33,509	1	18,225	2	35,336	1	16,710	...	...	...	...	7	122,703
20,000 — 29,999	1	24,743	...	...	...	...	2	52,357	...	...	...	...	...	...	3	77,100
30,000 — 39,999	...	...	...	...	...	...	...	...	...	...	...	...	...	...	...	...
40,000 — 49,999	...	...	...	...	...	...	...	...	...	...	...	...	...	...	...	...
50,000 — 59,999	...	...	1	51,472	4	208,907	...	...	...	...	...	...	...	...	5	260,379
60,000 — 69,999	1	68,915	2	124,713	...	...	...	...	...	...	...	...	...	...	3	193,628
70,000 — 79,999	3	221,529	...	...	...	...	...	...	...	...	...	...	...	...	3	221,529
80,000 — 89,999	1	81,348	...	...	...	...	...	...	...	...	...	...	...	...	1	81,348
90,000 — 99,999	...	...	...	...	...	...	...	...	...	...	...	...	...	...	...	...
100,000 — 109,999	...	...	...	...	...	...	...	...	...	...	...	...	...	...	...	...
110,000 — 119,999	...	...	...	...	...	...	...	...	...	...	...	...	...	...	...	...
120,000 — 129,999	...	...	...	...	...	...	...	...	...	...	...	...	...	...	...	...
130,000 — 139,999	...	...	...	...	...	...	...	...	...	...	...	...	...	...	...	...
140,000 and above	...	...	...	...	...	...	...	...	...	...	...	...	...	...	...	...
TOTAL	13	466,866	7	213,592	7	241,072	9	138,887	4	53,842	2	23,852	4	1,674	46	1,139,785

DIVISIONS OF TONNAGE	DIVISIONS OF AGE: 0—4 YEARS		5—9 YEARS		10—14 YEARS		15—19 YEARS		20—24 YEARS		25—29 YEARS		30 YEARS & OVER		TOTAL	
	No.	Tons Gross	No.	Tons Gross	No.	Tons Gross	No.	Tons Gross	No.	Tons Gross	No.	Tons Gross	No.	Tons Gross	No.	Tons Gross
FRANCE																
100 — 499	...	...	1	487	2	488	...	...	...	...	1	119	1	463	5	1,557
500 — 999	...	...	...	...	...	...	...	...	...	...	...	...	...	...	...	...
1,000 — 1,999	2	3,129	1	1,599	1	1,971	2	2,695	2	3,503	1	1,493	1	1,952	10	16,342
2,000 — 3,999	...	...	5	15,626	1	2,676	...	...	...	...	...	...	...	...	6	18,302
4,000 — 5,999	...	...	...	...	...	...	1	4,467	...	...	...	...	...	...	1	4,467
6,000 — 6,999	...	...	1	6,450	...	...	1	6,161	...	...	...	...	...	...	2	12,611
7,000 — 7,999	1	7,088	...	...	...	...	2	15,740	...	...	...	...	...	...	3	22,828
8,000 — 9,999	...	...	...	...	...	...	...	...	...	...	1	8,944	...	...	1	8,944
10,000 — 14,999	...	...	...	...	...	...	1	11,211	1	10,933	...	...	...	...	2	22,144
15,000 — 19,999	...	...	...	...	...	...	1	15,979	...	...	...	...	...	...	1	15,979
20,000 — 29,999	...	...	...	...	...	...	...	...	1	20,732	...	...	...	...	1	20,732
30,000 — 39,999	...	...	...	...	2	66,959	2	62,513	...	...	...	...	...	...	4	129,472
40,000 — 49,999	...	...	1	48,054	8	361,964	2	98,730	...	...	...	...	...	...	11	508,748
50,000 — 59,999	1	51,546	...	...	2	116,562	...	...	...	...	...	...	...	...	3	168,108
60,000 — 69,999	5	336,563	2	127,384	2	123,532	...	...	...	...	...	...	...	...	9	587,484
70,000 — 79,999	...	...	2	159,499	...	...	...	...	...	...	...	...	...	...	2	159,499
80,000 — 89,999	1	81,106	...	...	...	...	...	...	...	...	...	...	...	...	1	81,106
90,000 — 99,999	...	...	1	96,226	...	...	...	...	...	...	...	...	...	...	1	96,226
100,000 — 109,999	...	...	3	317,802	1	104,806	...	...	...	...	...	...	...	...	4	422,608
110,000 — 119,999	3	355,968	10	1,157,332	...	...	...	...	...	...	...	...	...	...	13	1,513,300
120,000 — 129,999	...	...	7	882,345	...	...	...	...	...	...	...	...	...	...	7	882,345
130,000 — 139,999	10	1,354,952	3	416,185	...	...	...	...	...	...	...	...	...	...	13	1,771,137
140,000 and above	6	1,250,861	...	...	...	...	...	...	...	...	...	...	...	...	6	1,250,861
TOTAL	29	3,441,218	37	3,228,989	19	778,958	12	217,496	4	35,168	3	10,556	2	2,415	106	7,714,800
GERMANY, FEDERAL REPUBLIC OF																
100 — 499	...	...	8	2,690	11	3,091	11	2,191	1	104	2	242	...	...	33	8,318
500 — 999	1	997	9	7,979	13	11,098	...	...	...	...	...	...	...	...	23	20,074
1,000 — 1,999	2	2,996	13	18,713	1	1,249	...	...	...	...	...	...	...	...	16	22,958
2,000 — 3,999	1	2,239	...	...	...	...	...	...	1	3,724	...	...	...	...	2	5,963
4,000 — 5,999	2	9,615	...	...	...	...	...	...	...	...	...	...	...	...	2	9,615
6,000 — 6,999	1	6,372	...	...	...	...	...	...	...	...	...	...	...	...	1	6,372
7,000 — 7,999	...	...	...	...	...	...	...	...	...	...	...	...	...	...	...	...
8,000 — 9,999	...	...	...	...	...	...	...	...	...	...	...	...	...	...	...	...
10,000 — 14,999	...	...	...	...	...	...	...	...	1	13,194	...	...	...	...	1	13,194
15,000 — 19,999	2	38,983	5	88,800	...	...	...	...	...	...	1	18,256	...	...	8	146,039
20,000 — 29,999	2	44,774	...	...	...	...	...	...	...	...	...	...	...	...	2	44,774
30,000 — 39,999	...	...	...	...	3	111,288	3	94,782	...	...	...	...	...	...	6	206,070
40,000 — 49,999	...	...	...	...	2	89,360	...	...	...	...	...	...	...	...	2	89,360
50,000 — 59,999	...	...	...	...	2	117,774	...	...	...	...	...	...	...	...	2	117,774
60,000 — 69,999	1	65,244	...	...	1	60,275	...	...	...	...	...	...	...	...	2	125,519
70,000 — 79,999	3	218,544	1	72,948	...	...	...	...	...	...	...	...	...	...	4	291,492
80,000 — 89,999	...	...	...	...	...	...	...	...	...	...	...	...	...	...	...	...
90,000 — 99,999	...	...	...	...	1	95,836	...	...	...	...	...	...	...	...	1	95,836
100,000 — 109,999	...	...	1	109,632	...	...	...	...	...	...	...	...	...	...	1	109,632
110,000 — 119,999	...	...	...	...	...	...	...	...	...	...	...	...	...	...	...	...
120,000 — 129,999	8	979,275	2	247,065	...	...	...	...	...	...	...	...	...	...	10	1,226,340
130,000 — 139,999	...	...	...	...	...	...	...	...	...	...	...	...	...	...	...	...
140,000 and above	5	879,277	...	...	...	...	...	...	...	...	...	...	...	...	5	879,277
TOTAL	28	2,248,316	39	547,827	34	489,971	14	96,973	3	17,022	3	18,498	...	...	121	3,418,607
GREECE																
100 — 499	3	1,163	...	...	1	499	4	1,520	6	2,437	5	2,405	28	10,224	47	18,248
500 — 999	...	...	1	803	1	765	1	746	4	3,188	6	4,982	12	9,399	25	19,883
1,000 — 1,999	...	...	5	8,466	3	4,549	3	5,075	8	11,003	1	1,221	4	6,116	24	36,430
2,000 — 3,999	...	...	...	...	1	2,838	1	2,404	2	4,659	1	2,928	4	13,372	9	26,201
4,000 — 5,999	...	...	...	...	...	...	...	...	...	...	...	...	1	5,532	1	5,532
6,000 — 6,999	...	...	...	...	...	...	...	...	...	...	...	...	...	...	...	...
7,000 — 7,999	...	...	...	...	...	...	...	...	...	...	...	...	...	...	...	...
8,000 — 9,999	...	...	...	...	...	...	...	...	2	17,990	4	35,578	...	...	6	53,568
10,000 — 14,999	...	...	1	14,925	...	...	23	294,341	45	558,070	4	46,502	...	...	73	913,838
15,000 — 19,999	7	128,891	23	395,794	1	16,417	11	189,174	15	256,564	4	64,788	...	...	61	1,051,628
20,000 — 29,999	2	47,508	...	...	7	184,937	42	993,902	23	507,644	1	22,531	...	...	75	1,756,522
30,000 — 39,999	...	...	...	...	31	1,073,580	14	453,163	...	...	...	...	...	...	45	1,526,743
40,000 — 49,999	2	83,799	4	182,706	26	1,135,598	...	...	...	...	...	...	...	...	32	1,402,103
50,000 — 59,999	...	...	1	50,998	8	424,973	1	53,141	...	...	...	...	...	...	10	529,112
60,000 — 69,999	4	251,845	2	128,772	2	134,791	...	...	...	...	...	...	...	...	8	515,408
70,000 — 79,999	3	227,362	...	...	1	72,394	...	...	...	...	...	...	...	...	4	299,756
80,000 — 89,999	...	...	...	...	2	167,332	...	...	...	...	...	...	...	...	2	167,332
90,000 — 99,999	...	...	7	686,904	...	...	...	...	...	...	...	...	...	...	7	686,904
100,000 — 109,999	1	105,422	6	634,770	1	103,998	...	...	...	...	...	...	...	...	8	844,190
110,000 — 119,999	2	235,281	1	113,552	...	...	...	...	...	...	...	...	...	...	3	348,833
120,000 — 129,999	1	123,648	...	...	...	...	...	...	...	...	...	...	...	...	1	123,648
130,000 — 139,999	...	...	...	...	...	...	...	...	...	...	...	...	...	...	...	...
140,000 and above	2	327,620	...	...	...	...	...	...	...	...	...	...	...	...	2	327,620
TOTAL	27	1,532,539	51	2,217,690	85	3,322,671	100	1,993,466	105	1,361,555	26	180,935	49	44,643	443	10,653,499

TABLE 8 SIZE AND AGE OF OIL TANKERS *(continued)*

DIVISIONS OF TONNAGE	DIVISIONS OF AGE: 0—4 YEARS		5—9 YEARS		10—14 YEARS		15—19 YEARS		20—24 YEARS		25—29 YEARS		30 YEARS & OVER		TOTAL	
	No.	Tons Gross	No.	Tons Gross	No.	Tons Gross	No.	Tons Gross	No.	Tons Gross	No.	Tons Gross	No	Tons Gross	No.	Tons Gross
INDIA																
100 — 499	6	1,613	...	...	1	497	...	...	...	...	...	...	3	756	10	2,866
500 — 999	...	...	...	...	...	...	...	...	...	...	...	...	...	...	...	...
1,000 — 1,999	...	...	...	...	...	...	...	...	...	...	...	...	...	...	...	...
2,000 — 3,999	...	...	1	3,827	...	...	...	...	...	...	...	...	...	...	1	3,827
4,000 — 5,999	...	...	...	...	...	...	...	...	...	...	...	...	...	...	...	...
6,000 — 6,999	...	...	...	...	...	...	...	...	...	...	...	...	...	...	...	...
7,000 — 7,999	...	...	...	...	...	...	...	...	...	...	...	...	...	...	...	...
8,000 — 9,999	...	...	...	...	...	...	...	...	...	...	...	...	...	...	...	...
10,000 — 14,999	3	33,531	1	11,094	1	11,096	2	25,486	...	...	...	...	...	...	7	81,207
15,000 — 19,999	6	91,054	...	...	...	...	...	...	...	...	...	...	...	...	6	91,054
20,000 — 29,999	1	20,416	...	...	2	50,529	...	...	...	...	...	...	...	...	3	70,945
30,000 — 39,999	...	...	...	...	2	69,291	...	...	...	...	...	...	...	...	2	69,291
40,000 — 49,999	...	...	2	95,784	...	...	...	...	...	...	...	...	...	...	2	95,784
50,000 — 59,999	5	257,652	1	51,526	...	...	...	...	...	...	...	...	...	...	6	309,178
60,000 — 69,999	2	126,919	...	...	...	...	...	...	...	...	...	...	...	...	2	126,919
70,000 — 79,999	...	...	...	...	...	...	...	...	...	...	...	...	...	...	...	...
80,000 — 89,999	...	...	...	...	...	...	...	...	...	...	...	...	...	...	...	...
90,000 — 99,999	...	...	...	...	...	...	...	...	...	...	...	...	...	...	...	...
100,000 — 109,999	...	...	...	...	...	...	...	...	...	...	...	...	...	...	...	...
110,000 — 119,999	...	...	...	...	...	...	...	...	...	...	...	...	...	...	...	...
120,000 — 129,999	...	...	...	...	...	...	...	...	...	...	...	...	...	...	...	...
130,000 — 139,999	1	139,820	...	...	...	...	...	...	...	...	...	...	...	...	1	139,820
140,000 and above	1	141,000	...	...	...	...	...	...	...	...	...	...	...	...	1	141,000
TOTAL	25	812,005	5	162,231	6	131,413	2	25,486	...	...	...	...	3	756	41	1,131,891
IRAN																
100 — 499	...	...	...	...	...	...	5	1,623	...	...	...	...	7	2,960	12	4,583
500 — 999	...	...	...	...	1	986	...	...	...	...	...	...	...	...	1	986
1,000 — 1,999	...	...	...	...	...	...	...	...	...	...	1	1,364	...	...	1	1,364
2,000 — 3,999	...	...	...	...	...	...	1	2,011	...	...	...	...	...	...	1	2,011
4,000 — 5,999	...	...	...	...	...	...	...	...	...	...	...	...	...	...	...	...
6,000 — 6,999	...	...	...	...	...	...	...	...	...	...	...	...	...	...	...	...
7,000 — 7,999	...	...	...	...	...	...	...	...	...	...	...	...	...	...	...	...
8,000 — 9,999	...	...	...	...	...	...	...	...	...	...	...	...	...	...	...	...
10,000 — 14,999	...	...	...	...	...	...	1	11,458	...	...	...	...	...	...	1	11,458
15,000 — 19,999	3	48,045	...	...	...	...	...	...	...	...	...	...	...	...	3	48,045
20,000 — 29,999	...	...	...	...	...	...	...	...	...	...	...	...	...	...	...	...
30,000 — 39,999	...	...	...	...	...	...	2	68,346	...	...	...	...	...	...	2	68,346
40,000 — 49,999	...	...	...	...	...	...	...	...	...	...	...	...	...	...	...	...
50,000 — 59,999	...	...	...	...	...	...	...	...	...	...	...	...	...	...	...	...
60,000 — 69,999	...	...	...	...	...	...	...	...	...	...	...	...	...	...	...	...
70,000 — 79,999	...	...	...	...	...	...	...	...	...	...	...	...	...	...	...	...
80,000 — 89,999	...	...	...	...	...	...	...	...	...	...	...	...	...	...	...	...
90,000 — 99,999	...	...	...	...	...	...	...	...	...	...	...	...	...	...	...	...
100,000 — 109,999	...	...	1	108,721	...	...	...	...	...	...	...	...	...	...	1	108,721
110,000 — 119,999	1	116,403	1	113,788	...	...	...	...	...	...	...	...	...	...	2	230,191
120,000 — 129,999	1	121,970	...	...	...	...	...	...	...	...	...	...	...	...	1	121,970
130,000 — 139,999	...	...	...	...	...	...	...	...	...	...	...	...	...	...	...	...
140,000 and above	...	...	...	...	...	...	...	...	...	...	...	...	...	...	...	...
TOTAL	5	286,418	2	222,509	1	986	9	83,438	...	...	1	1,364	7	2,960	25	597,675
IRAQ																
100 — 499	2	722	...	...	...	...	2	560	...	...	...	...	...	...	4	1,282
500 — 999	4	3,943	...	...	...	...	...	...	...	...	...	...	...	...	4	3,943
1,000 — 1,999	...	...	...	...	...	...	...	...	...	...	...	...	...	...	...	...
2,000 — 3,999	1	3,966	1	3,135	...	...	...	...	...	...	...	...	...	...	2	7,101
4,000 — 5,999	...	...	...	...	...	...	...	...	...	...	...	...	...	...	...	...
6,000 — 6,999	1	6,041	...	...	...	...	...	...	...	...	...	...	...	...	1	6,041
7,000 — 7,999	...	...	1	7,214	...	...	...	...	...	...	...	...	...	...	1	7,214
8,000 — 9,999	...	...	...	...	...	...	...	...	...	...	...	...	...	...	...	...
10,000 — 14,999	...	...	...	...	...	...	...	...	...	...	...	...	...	...	...	...
15,000 — 19,999	...	...	...	...	...	...	...	...	...	...	...	...	...	...	...	...
20,000 — 29,999	...	...	7	149,625	...	...	...	...	...	...	...	...	...	...	7	149,625
30,000 — 39,999	...	...	...	...	...	...	...	...	...	...	...	...	...	...	...	...
40,000 — 49,999	...	...	...	...	...	...	...	...	...	...	...	...	...	...	...	...
50,000 — 59,999	...	...	...	...	...	...	...	...	...	...	...	...	...	...	...	...
60,000 — 69,999	2	130,445	...	...	...	...	...	...	...	...	...	...	...	...	2	130,445
70,000 — 79,999	2	158,873	...	...	...	...	...	...	...	...	...	...	...	...	2	158,873
80,000 — 89,999	4	325,163	...	...	...	...	...	...	...	...	...	...	...	...	4	325,163
90,000 — 99,999	...	...	...	...	...	...	...	...	...	...	...	...	...	...	...	...
100,000 — 109,999	...	...	...	...	...	...	...	...	...	...	...	...	...	...	...	...
110,000 — 119,999	...	...	...	...	...	...	...	...	...	...	...	...	...	...	...	...
120,000 — 129,999	...	...	...	...	...	...	...	...	...	...	...	...	...	...	...	...
130,000 — 139,999	...	...	...	...	...	...	...	...	...	...	...	...	...	...	...	...
140,000 and above	2	351,433	...	...	...	...	...	...	...	...	...	...	...	...	2	351,433
TOTAL	18	980,586	9	159,974	...	...	2	560	...	...	...	...	...	...	29	1,141,120

DIVISIONS OF TONNAGE	DIVISIONS OF AGE: 0—4 YEARS		5—9 YEARS		10—14 YEARS		15—19 YEARS		20—24 YEARS		25—29 YEARS		30 YEARS & OVER		TOTAL	
	No.	Tons Gross	No.	Tons Gross	No.	Tons Gross	No.	Tons Gross	No.	Tons Gross	No.	Tons Gross	No.	Tons Gross	No.	Tons Gross
ITALY																
100 — 499	...	...	1	485	9	4,331	13	4,906	9	4,439	6	2,567	14	5,377	52	22,105
500 — 999	2	1,993	5	4,712	8	7,054	11	9,043	5	3,756	2	1,835	18	12,643	51	41,036
1,000 — 1,999	2	3,199	12	19,725	10	13,448	6	9,229	6	9,587	9	12,531	9	13,464	54	81,183
2,000 — 3,999	5	17,621	6	17,699	1	2,847	...	...	4	11,672	2	6,725	4	11,008	22	67,572
4,000 — 5,999	2	9,500	1	4,933	1	4,776	1	4,942	1	4,260	1	5,987	...	...	7	34,398
6,000 — 6,999	...	...	...	...	...	...	1	6,352	...	...	1	6,145	1	6,307	3	18,804
7,000 — 7,999	...	...	2	15,144	...	...	...	...	...	...	1	7,889	...	...	3	23,033
8,000 — 9,999	...	...	...	...	...	...	...	...	2	17,572	1	8,802	2	18,163	5	44,537
10,000 — 14,999	...	...	...	...	...	...	7	91,930	16	202,683	4	49,100	...	...	27	343,713
15,000 — 19,999	10	184,090	1	18,176	...	...	...	...	1	19,465	...	...	...	...	12	221,731
20,000 — 29,999	...	...	...	...	...	...	3	69,439	4	86,219	...	...	...	...	7	155,658
30,000 — 39,999	...	...	...	...	3	109,075	8	252,083	...	...	...	...	...	...	11	361,158
40,000 — 49,999	...	...	1	46,975	9	436,390	...	...	...	...	...	...	...	...	10	483,365
50,000 — 59,999	...	...	1	52,112	...	...	...	...	...	...	...	...	...	...	1	52,112
60,000 — 69,999	...	...	...	...	...	...	...	...	...	...	...	...	...	...	...	...
70,000 — 79,999	2	141,554	2	141,292	...	...	...	...	...	...	...	...	...	...	4	282,846
80,000 — 89,999	...	...	...	...	...	...	...	...	...	...	...	...	...	...	...	...
90,000 — 99,999	...	...	...	...	...	...	...	...	...	...	...	...	...	...	...	...
100,000 — 109,999	...	...	...	...	...	...	...	...	...	...	...	...	...	...	...	...
110,000 — 119,999	...	...	3	347,672	...	...	...	...	...	...	...	...	...	...	3	347,672
120,000 — 129,999	11	1,388,940	4	503,736	...	...	...	...	...	...	...	...	...	...	15	1,892,676
130,000 — 139,999	...	...	...	...	...	...	...	...	...	...	...	...	...	...	...	...
140,000 and above	2	400,680	...	...	...	...	...	...	...	...	...	...	...	...	2	400,680
TOTAL	36	2,147,577	39	1,172,661	41	577,921	50	447,924	48	359,653	27	101,581	48	66,962	289	4,874,279
JAPAN																
100 — 499	159	63,446	199	83,942	119	43,920	154	35,031	36	8,538	5	1,529	6	1,290	678	237,696
500 — 999	114	98,152	167	152,240	62	53,217	11	9,146	4	2,734	3	2,201	1	629	362	318,319
1,000 — 1,999	29	46,749	54	84,511	12	18,742	6	9,057	2	2,731	...	...	...	...	103	161,790
2,000 — 3,999	39	102,807	27	75,174	15	36,504	3	6,645	...	...	...	...	...	...	84	221,130
4,000 — 5,999	4	17,146	2	9,231	1	5,339	...	...	...	...	...	...	...	...	7	31,716
6,000 — 6,999	4	24,933	...	...	...	...	...	...	...	...	...	...	...	...	4	24,933
7,000 — 7,999	2	14,213	...	...	...	...	...	...	...	...	...	...	...	...	2	14,213
8,000 — 8,999	6	54,445	3	27,956	...	...	...	...	...	...	...	...	...	...	9	82,401
10,000 — 14,999	2	22,066	...	...	...	...	...	...	...	...	...	...	...	...	2	22,066
15,000 — 19,999	12	209,181	...	...	...	...	...	...	...	...	...	...	...	...	12	209,181
20,000 — 29,999	5	103,903	2	41,582	...	...	8	223,483	4	87,780	...	...	...	...	19	456,748
30,000 — 39,999	...	...	2	65,180	2	77,623	3	106,228	...	...	...	...	...	...	7	249,031
40,000 — 49,999	...	...	3	134,222	10	450,624	2	85,496	...	...	...	...	...	...	15	670,342
50,000 — 59,999	3	177,320	...	...	2	111,466	...	...	...	...	...	...	...	...	5	288,786
60,000 — 69,999	1	69,000	3	184,652	5	315,588	...	...	...	...	...	...	...	...	9	569,240
70,000 — 79,999	3	214,589	3	216,444	3	215,172	1	74,396	...	...	...	...	...	...	10	720,601
80,000 — 89,999	1	88,886	2	174,883	...	...	...	...	...	...	...	...	...	...	3	263,769
90,000 — 99,999	...	...	7	670,238	3	286,471	...	...	...	...	...	...	...	...	10	956,709
100,000 — 109,999	...	...	6	634,986	1	107,313	...	...	...	...	...	...	...	...	7	742,299
110,000 — 119,999	10	1,168,429	30	3,474,576	1	116,183	...	...	...	...	...	...	...	...	41	4,759,188
120,000 — 129,999	8	1,002,586	12	1,483,559	...	...	...	...	...	...	...	...	...	...	20	2,486,145
130,000 — 139,999	10	1,345,752	4	527,312	...	...	...	...	...	...	...	...	...	...	14	1,873,064
140,000 and above	4	841,517	1	184,855	...	...	...	...	...	...	...	...	...	...	5	1,026,372
TOTAL	416	5,665,120	527	8,225,543	236	1,838,162	188	549,482	46	101,783	8	3,730	7	1,919	1,428	16,385,739
KOREA (SOUTH)																
100 — 499	...	...	...	...	8	2,859	5	1,502	1	412	...	...	...	...	14	4,773
500 — 999	1	703	...	...	7	5,644	5	4,051	1	798	1	706	...	...	15	11,902
1,000 — 1,999	...	...	1	1,998	...	...	4	5,641	...	...	...	...	...	...	5	7,639
2,000 — 3,999	1	3,805	5	15,838	4	13,097	2	5,655	1	2,707	...	...	...	...	13	41,102
4,000 — 5,999	...	...	2	8,311	...	...	...	...	1	4,129	...	...	...	...	3	12,440
6,000 — 6,999	...	...	...	...	...	...	...	...	...	...	...	...	...	...	...	...
7,000 — 7,999	...	...	...	...	...	...	...	...	...	...	...	...	...	...	...	...
8,000 — 9,999	...	...	...	...	...	...	1	8,321	...	...	...	...	...	...	1	8,321
10,000 — 14,999	...	...	...	...	...	...	...	...	2	24,435	...	...	...	...	2	24,435
15,000 — 19,999	...	...	...	...	...	...	...	...	...	...	...	...	...	...	...	...
20,000 — 29,999	...	...	...	...	...	...	...	...	...	...	...	...	...	...	...	...
30,000 — 39,999	...	...	...	...	...	...	...	...	1	30,148	3	91,421	...	...	4	121,569
40,000 — 49,999	...	...	...	...	...	...	...	...	...	...	...	...	...	...	...	...
50,000 — 59,999	...	...	...	...	...	...	...	...	...	...	...	...	...	...	...	...
60,000 — 69,999	...	...	1	63,999	...	...	...	...	...	...	...	...	...	...	1	63,999
70,000 — 79,999	...	...	1	73,730	...	...	...	...	...	...	...	...	...	...	1	73,730
80,000 — 89,999	...	...	...	...	...	...	...	...	...	...	...	...	...	...	...	...
90,000 — 99,999	...	...	...	...	...	...	...	...	...	...	...	...	...	...	...	...
100,000 — 109,999	...	...	...	...	...	...	...	...	...	...	...	...	...	...	...	...
110,000 — 119,999	...	...	...	...	...	...	...	...	...	...	...	...	...	...	...	...
120,000 — 129,999	1	124,724	1	121,062	...	...	...	...	...	...	...	...	...	...	2	245,786
130,000 — 139,999	2	277,530	...	...	...	...	...	...	...	...	...	...	...	...	2	277,530
140,000 and above	1	172,336	...	...	...	...	...	...	...	...	...	...	...	...	1	172,336
TOTAL	6	579,098	11	284,938	19	21,600	17	25,170	7	62,629	4	92,127	...	...	64	1,065,562

TABLE 8 SIZE AND AGE OF OIL TANKERS *(continued)*

DIVISIONS OF TONNAGE	DIVISIONS OF AGE 0—4 YEARS No.	0—4 YEARS Tons Gross	5—9 YEARS No.	5—9 YEARS Tons Gross	10—14 YEARS No.	10—14 YEARS Tons Gross	15—19 YEARS No.	15—19 YEARS Tons Gross	20—24 YEARS No.	20—24 YEARS Tons Gross	25—29 YEARS No.	25—29 YEARS Tons Gross	30 YEARS & OVER No.	30 YEARS & OVER Tons Gross	TOTAL No.	TOTAL Tons Gross
KUWAIT																
100 — 499	2	376	...	...	...	...	1	270	...	...	...	...	...	...	3	646
500 — 999	1	705	...	...	...	...	...	...	...	...	...	...	...	...	1	705
1,000 — 1,999	...	...	...	...	...	...	...	...	...	...	...	...	...	...	...	...
2,000 — 3,999	...	...	1	2,671	...	...	...	...	...	...	...	...	...	...	1	2,671
4,000 — 5,999	...	...	...	...	...	...	...	...	...	...	...	...	...	...	...	...
6,000 — 6,999	...	...	...	...	...	...	...	...	...	...	...	...	...	...	...	...
7,000 — 7,999	...	...	...	...	...	...	...	...	...	...	...	...	...	...	...	...
8,000 — 9,999	...	...	...	...	...	...	...	...	...	...	...	...	...	...	...	...
10,000 — 14,999	...	...	...	...	...	...	...	...	1	12,629	...	...	...	...	1	12,629
15,000 — 19,999	...	...	...	...	...	...	...	...	...	...	...	...	...	...	...	...
20,000 — 29,999	...	...	...	...	...	...	1	29,951	...	...	...	...	...	...	1	29,951
30,000 — 39,999	...	...	...	...	2	71,511	...	...	...	...	...	...	...	...	2	71,511
40,000 — 49,999	...	...	...	...	...	...	...	...	...	...	...	...	...	...	...	...
50,000 — 59,999	...	...	...	...	...	...	...	...	...	...	...	...	...	...	...	...
60,000 — 69,999	...	...	...	...	...	...	...	...	...	...	...	...	...	...	...	...
70,000 — 79,999	1	78,655	...	...	...	...	...	...	...	...	...	...	...	...	1	78,655
80,000 — 89,999	...	...	...	...	...	...	...	...	...	...	...	...	...	...	...	...
90,000 — 99,999	...	...	...	...	...	...	...	...	...	...	...	...	...	...	...	...
100,000 — 109,999	...	...	3	322,278	...	...	...	...	...	...	...	...	...	...	3	322,278
110,000 — 119,999	...	...	...	...	...	...	...	...	...	...	...	...	...	...	...	...
120,000 — 129,999	...	...	...	...	...	...	...	...	...	...	...	...	...	...	...	...
130,000 — 139,999	1	136,614	...	...	...	...	...	...	...	...	...	...	...	...	1	136,614
140,000 and above	3	563,252	...	...	...	...	...	...	...	...	...	...	...	...	3	563,252
TOTAL	8	779,602	4	324,949	2	71,511	2	30,221	1	12,629	...	...	...	...	17	1,218,912
LIBERIA																
100 — 499	...	...	1	499	3	1,490	2	868	...	...	...	...	1	375	7	3,232
500 — 999	...	...	...	...	3	1,779	1	746	...	...	...	...	...	...	4	2,525
1,000 — 1,999	...	...	3	5,002	1	1,060	...	...	...	...	...	...	...	...	4	6,062
2,000 — 3,999	...	...	9	26,048	1	2,001	...	...	...	...	...	...	...	...	10	28,049
4,000 — 5,999	...	...	...	...	...	...	1	4,692	1	4,381	...	...	...	...	2	9,073
6,000 — 6,999	...	...	...	...	6	38,374	...	...	...	...	...	...	...	...	6	38,374
7,000 — 7,999	...	...	...	...	...	...	...	...	...	...	...	...	...	...	...	...
8,000 — 9,999	10	90,536	10	92,744	...	...	...	...	1	8,590	...	...	...	...	21	191,870
10,000 — 14,999	5	67,145	16	206,047	...	...	16	197,827	17	210,523	7	84,362	...	...	61	765,904
15,000 — 19,999	33	623,286	18	317,624	1	15,409	8	130,710	9	154,288	...	...	2	35,446	71	1,276,763
20,000 — 29,999	13	301,580	3	66,661	9	252,103	37	974,935	25	599,885	2	46,317	...	...	89	2,241,481
30,000 — 39,999	8	272,106	6	226,486	67	2,340,304	14	456,344	3	100,347	...	...	...	...	98	3,395,587
40,000 — 49,999	25	1,104,230	4	175,564	47	2,117,535	2	90,854	...	...	...	...	...	...	78	3,488,183
50,000 — 59,999	4	215,880	10	547,923	15	802,799	3	160,540	4	205,357	...	...	...	...	36	1,932,499
60,000 — 69,999	34	2,148,951	12	771,067	2	125,318	1	61,275	...	...	...	...	...	...	49	3,106,611
70,000 — 79,999	13	994,444	1	79,000	3	212,637	2	144,399	...	...	...	...	...	...	19	1,430,480
80,000 — 89,999	3	252,614	2	171,111	1	86,520	...	...	...	...	...	...	...	...	6	510,245
90,000 — 99,999	1	98,905	36	3,497,168	2	183,601	...	...	...	...	...	...	...	...	39	3,779,674
100,000 — 109,999	21	2,228,277	36	3,781,557	...	...	...	...	...	...	...	...	...	...	57	6,009,834
110,000 — 119,999	31	3,614,184	28	3,241,880	...	...	...	...	...	...	...	...	...	...	59	6,856,064
120,000 — 129,999	45	5,594,847	14	1,765,175	...	...	...	...	...	...	...	...	...	...	59	7,360,022
130,000 — 139,999	12	1,603,243	4	531,814	...	...	...	...	...	...	...	...	...	...	16	2,135,057
140,000 and above	22	4,008,429	6	903,188	2	299,216	...	...	...	...	...	...	...	...	30	5,210,833
TOTAL	280	23,218,657	219	16,406,558	163	6,480,146	87	2,223,190	60	1,283,371	9	130,679	3	35,821	821	49,778,422
LIBYA																
100 — 499	2	606	...	...	...	...	...	...	...	...	...	...	...	...	2	606
500 — 999	...	...	...	...	...	...	...	...	...	...	...	...	...	...	...	...
1,000 — 1,999	...	...	...	...	...	...	...	...	...	...	...	...	...	...	...	...
2,000 — 3,999	...	...	...	...	...	...	...	...	...	...	...	...	...	...	...	...
4,000 — 5,999	...	...	...	...	...	...	...	...	...	...	...	...	...	...	...	...
6,000 — 6,999	...	...	...	...	...	...	...	...	...	...	...	...	...	...	...	...
7,000 — 7,999	...	...	...	...	...	...	...	...	...	...	...	...	...	...	...	...
8,000 — 9,999	...	...	...	...	...	...	...	...	...	...	...	...	...	...	...	...
10,000 — 14,999	...	...	...	...	...	...	...	...	...	...	...	...	...	...	...	...
15,000 — 19,999	2	37,488	...	...	...	...	...	...	...	...	...	...	...	...	2	37,488
20,000 — 29,999	2	51,530	...	...	...	...	...	...	...	...	...	...	...	...	2	51,530
30,000 — 39,999	...	...	...	...	...	...	...	...	...	...	...	...	...	...	...	...
40,000 — 49,999	2	95,784	...	...	...	...	...	...	...	...	...	...	...	...	2	95,784
50,000 — 59,999	...	...	...	...	...	...	...	...	...	...	...	...	...	...	...	...
60,000 — 69,999	2	128,742	...	...	...	...	...	...	...	...	...	...	...	...	2	128,742
70,000 — 79,999	1	74,134	...	...	...	...	...	...	...	...	...	...	...	...	1	74,134
80,000 — 89,999	3	244,236	...	...	...	...	...	...	...	...	...	...	...	...	3	244,236
90,000 — 99,999	...	...	...	...	...	...	...	...	...	...	...	...	...	...	...	...
100,000 — 109,999	...	...	...	...	...	...	...	...	...	...	...	...	...	...	...	...
110,000 — 119,999	...	...	...	...	...	...	...	...	...	...	...	...	...	...	...	...
120,000 — 129,999	...	...	...	...	...	...	...	...	...	...	...	...	...	...	...	...
130,000 — 139,999	...	...	...	...	...	...	...	...	...	...	...	...	...	...	...	...
140,000 and above	1	163,173	...	...	...	...	...	...	...	...	...	...	...	...	1	163,173
TOTAL	15	795,693	...	...	...	...	...	...	...	...	...	...	...	...	15	795,693

DIVISIONS OF TONNAGE	DIVISIONS OF AGE: 0—4 YEARS		5—9 YEARS		10—14 YEARS		15—19 YEARS		20—24 YEARS		25—29 YEARS		30 YEARS & OVER		TOTAL	
	No.	Tons Gross	No.	Tons Gross	No.	Tons Gross	No.	Tons Gross	No	Tons Gross	No.	Tons Gross	No.	Tons Gross	No.	Tons Gross
MEXICO																
100 — 499	...	...	...	...	...	...	...	...	...	...	...	...	...	...	...	...
500 — 999	...	...	...	...	...	...	...	...	...	...	...	...	2	1,359	2	1,359
1,000 — 1,999	...	...	...	...	...	...	...	...	...	...	...	...	...	...	...	...
2,000 — 3,999	...	...	...	...	...	...	...	...	...	...	...	...	...	...	...	...
4,000 — 5,999	...	...	...	...	1	5,773	...	...	...	...	...	...	...	...	1	5,773
6,000 — 6,999	...	...	...	...	...	...	...	...	...	...	...	...	...	...	...	...
7,000 — 7,999	...	...	...	...	1	7,076	...	...	...	...	...	...	...	...	1	7,076
8,000 — 9,999	...	...	...	...	...	...	...	...	...	...	...	...	...	...	...	...
10,000 — 14,999	4	58,973	2	29,488	12	142,404	...	...	4	47,550	...	...	...	...	22	278,415
15,000 — 19,999	...	...	...	...	...	...	...	...	...	...	...	...	...	...	...	...
20,000 — 29,999	1	27,754	...	...	...	...	...	...	...	...	...	...	...	...	1	27,754
30,000 — 39,999	2	62,629	...	...	...	...	...	...	...	...	...	...	...	...	2	62,629
40,000 — 49,999	...	...	...	...	...	...	...	...	...	...	...	...	...	...	...	...
50,000 — 59,999	...	...	...	...	...	...	...	...	...	...	...	...	...	...	...	...
60,000 — 69,999	...	...	...	...	...	...	...	...	...	...	...	...	...	...	...	...
70,000 — 79,999	...	...	...	...	...	...	...	...	...	...	...	...	...	...	...	...
80,000 — 89,999	...	...	...	...	...	...	...	...	...	...	...	...	...	...	...	...
90,000 — 99,999	...	...	...	...	...	...	...	...	...	...	...	...	...	...	...	...
100,000 — 109,999	...	...	...	...	...	...	...	...	...	...	...	...	...	...	...	...
110,000 — 119,999	...	...	...	...	...	...	...	...	...	...	...	...	...	...	...	...
120,000 — 129,999	...	...	...	...	...	...	...	...	...	...	...	...	...	...	...	...
130,000 — 139,999	...	...	...	...	...	...	...	...	...	...	...	...	...	...	...	...
140,000 and above	...	...	...	...	...	...	...	...	...	...	...	...	...	...	...	...
TOTAL	7	149,356	2	29,488	14	155,253	...	...	4	47,550	...	...	2	1,359	29	383,006
NETHERLANDS																
100 — 499	...	...	...	...	3	1,137	1	201	1	498	...	...	2	697	7	2,533
500 — 999	3	2,400	5	3,290	10	6,978	1	500	1	500	...	...	...	...	20	13,668
1,000 — 1,999	2	2,600	3	4,452	2	2,554	1	1,600	...	...	...	...	1	1,298	9	12,504
2,000 — 3,999	1	3,725	...	...	...	...	...	...	...	...	...	...	...	...	1	3,725
4,000 — 5,999	...	...	...	...	...	...	...	...	...	...	...	...	...	...	...	...
6,000 — 6,999	...	...	...	...	...	...	...	...	...	...	...	...	...	...	...	...
7,000 — 7,999	...	...	...	...	...	...	...	...	...	...	...	...	...	...	...	...
8,000 — 9,999	...	...	...	...	...	...	...	...	2	18,188	...	...	...	...	2	18,188
10,000 — 14,999	...	...	...	...	...	...	5	61,132	6	72,970	...	...	1	13,894	12	147,996
15,000 — 19,999	...	...	...	...	...	...	...	...	...	...	...	...	...	...	...	...
20,000 — 29,999	1	23,050	...	...	...	...	6	143,153	2	43,218	...	...	...	...	9	209,421
30,000 — 39,999	...	...	...	...	6	232,552	5	156,338	...	...	...	...	...	...	11	388,890
40,000 — 49,999	...	...	...	...	...	...	1	41,685	...	...	...	...	...	...	1	41,685
50,000 — 59,999	...	...	...	...	...	...	...	...	...	...	...	...	...	...	...	...
60,000 — 69,999	...	...	...	...	1	62,845	...	...	...	...	...	...	...	...	1	62,845
70,000 — 79,999	...	...	...	...	...	...	...	...	...	...	...	...	...	...	...	...
80,000 — 89,999	...	...	...	...	...	...	...	...	...	...	...	...	...	...	...	...
90,000 — 99,999	...	...	1	99,080	1	99,080	...	...	...	...	...	...	...	...	2	198,160
100,000 — 109,999	...	...	1	105,532	2	209,835	...	...	...	...	...	...	...	...	3	315,367
110,000 — 119,999	...	...	...	...	...	...	...	...	...	...	...	...	...	...	...	...
120,000 — 129,999	1	126,943	3	381,854	...	...	...	...	...	...	...	...	...	...	4	508,797
130,000 — 139,999	...	...	1	135,395	...	...	...	...	...	...	...	...	...	...	1	135,395
140,000 and above	1	162,301	...	...	...	...	...	...	...	...	...	...	...	...	1	162,301
TOTAL	9	321,019	14	729,603	25	614,981	20	404,609	12	135,374	...	...	4	15,889	84	2,221,475
NORWAY																
100 — 499	...	...	3	1,297	14	4,261	2	629	2	613	2	428	3	586	26	7,814
500 — 999	...	...	2	1,029	3	2,797	...	...	1	575	...	...	...	...	6	4,401
1,000 — 1,999	1	1,599	1	1,597	1	1,177	...	...	...	...	...	...	...	...	3	4,373
2,000 — 3,999	1	3,605	...	...	...	...	...	...	...	...	...	...	...	...	1	3,605
4,000 — 5,999	7	35,649	5	22,436	...	...	...	...	...	...	...	...	...	...	12	58,085
6,000 — 6,999	...	...	...	...	...	...	...	...	...	...	...	...	...	...	...	...
7,000 — 7,999	...	...	...	...	...	...	...	...	...	...	...	...	...	...	...	...
8,000 — 9,999	...	...	...	...	2	18,855	1	8,472	...	...	...	...	...	...	3	27,327
10,000 — 14,999	...	...	...	...	4	52,023	13	167,837	2	26,530	1	10,917	...	...	20	257,307
15,000 — 19,999	9	163,941	...	...	...	...	...	...	1	16,279	...	...	...	...	10	180,220
20,000 — 29,999	2	43,564	...	...	2	54,822	4	104,319	...	...	...	...	...	...	8	202,705
30,000 — 39,999	1	33,746	...	...	2	69,223	3	99,544	...	...	...	...	...	...	6	202,513
40,000 — 49,999	...	...	...	...	6	266,143	...	...	...	...	...	...	...	...	6	266,143
50,000 — 59,999	...	...	3	162,199	7	367,565	...	...	...	...	...	...	...	...	10	529,764
60,000 — 69,999	14	928,665	1	68,157	...	...	...	...	...	...	...	...	...	...	15	996,822
70,000 — 79,999	6	447,134	1	79,969	2	148,070	...	...	...	...	...	...	...	...	9	675,173
80,000 — 89,999	3	242,105	2	166,392	...	...	...	...	...	...	...	...	...	...	5	408,497
90,000 — 99,999	...	...	...	...	...	...	...	...	...	...	...	...	...	...	...	...
100,000 — 109,999	...	...	12	1,308,906	4	415,531	...	...	...	...	...	...	...	...	16	1,724,437
110,000 — 119,999	6	688,510	11	1,249,694	...	...	...	...	...	...	...	...	...	...	17	1,938,204
120,000 — 129,999	5	628,323	5	634,902	...	...	...	...	...	...	...	...	...	...	10	1,263,225
130,000 — 139,999	1	139,780	7	978,464	...	...	...	...	...	...	...	...	...	...	8	1,118,244
140,000 and above	19	3,181,293	6	843,669	...	...	...	...	...	...	...	...	...	...	25	4,024,962
TOTAL	75	6,537,914	59	5,518,711	47	1,400,467	23	380,801	6	43,997	3	11,345	3	586	216	13,893,821

TABLE 8

SIZE AND AGE OF OIL TANKERS *(continued)*

DIVISIONS OF TONNAGE	DIVISIONS OF AGE: 0—4 YEARS		5—9 YEARS		10—14 YEARS		15—19 YEARS		20—24 YEARS		25—29 YEARS		30 YEARS & OVER		TOTAL	
	No.	Tons Gross	No.	Tons Gross	No.	Tons Gross	No.	Tons Gross	No.	Tons Gross	No.	Tons Gross	No.	Tons Gross	No.	Tons Gross
PANAMA																
100 — 499	...	...	7	2,134	10	4,510	12	4,218	4	1,581	4	1,535	4	1,539	41	15,517
500 — 999	3	2,646	3	2,970	22	18,701	17	13,900	1	901	1	966	9	5,837	56	45,921
1,000 — 1,999	...	...	3	5,597	9	13,255	5	7,286	3	4,861	1	1,301	5	7,058	26	39,358
2,000 — 3,999	4	14,808	13	36,930	14	40,504	2	5,314	1	2,135	...	...	4	12,278	38	111,969
4,000 — 5,999	...		1	4,357	...	...	1	4,039	1	4,895	...	...	1	4,195	4	17,486
6,000 — 6,999	...	...	1	6,334	...	...	...	...	...	...	...	...	...	...	1	6,334
7,000 — 7,999	...	...	...	...	...	...	...	...	2	14,583	...	...	...	...	2	14,583
8,000 — 9,999	1	9,573	...	...	...	...	...	...	...	...	1	8,912	1	8,522	3	27,007
10,000 — 14,999	...	...	7	87,876	3	37,988	9	110,798	5	61,244	1	10,808	5	63,299	30	372,013
15,000 — 19,999	7	132,647	1	18,188	1	15,470	1	16,094	6	108,759	4	71,815	1	16,660	21	379,633
20,000 — 29,999	2	51,327	...	...	...	...	20	503,628	8	215,138	...	...	...	...	30	770,093
30,000 — 39,999	4	130,628	...	...	11	380,436	4	130,974	...	...	...	...	...	...	19	642,038
40,000 — 49,999	2	89,206	...	...	10	448,781	...	...	...	...	...	...	...	...	12	537,987
50,000 — 59,999	3	152,322	...	...	3	157,253	...	...	...	...	...	...	...	...	6	309,575
60,000 — 69,999	1	60,316	...	...	2	125,138	...	...	...	...	...	...	...	...	3	185,454
70,000 — 79,999	...	...	...	...	1	74,433	...	...	...	...	...	...	...	...	1	74,433
80,000 — 89,999	...	...	1	84,996	1	84,960	...	...	...	...	...	...	...	...	2	169,956
90,000 — 99,999	...	...	...	...	...	...	...	...	...	...	...	...	...	...	...	...
100,000 — 109,999	4	421,569	6	629,129	...	...	...	...	...	...	...	...	...	...	10	1,050,698
110,000 — 119,999	1	111,406	...	...	...	...	...	...	...	...	...	...	...	...	1	111,406
120,000 — 129,999	6	746,058	...	...	...	...	...	...	...	...	...	...	...	...	6	746,058
130,000 — 139,999	1	130,959	2	262,042	...	...	...	...	...	...	...	...	...	...	3	393,001
140,000 and above	1	173,086	1	143,686	...	...	...	...	...	...	...	...	...	...	2	316,772
TOTAL	40	2,226,551	46	1,284,239	87	1,401,429	71	796,251	31	414,097	12	95,337	30	119,388	317	6,337,292
POLAND																
100 — 499	4	1,368	...	...	2	995	...	...	...	...	...	...	2	941	8	3,304
500 — 999	8	6,251	1	533	1	537	...	...	...	...	...	...	...	...	10	7,321
1,000 — 1,999	...	...	...	...	...	...	...	...	...	...	...	...	...	...	...	...
2,000 — 3,999	...	...	...	...	...	...	...	...	...	...	...	...	...	...	...	...
4,000 — 5,999	...	...	...	...	...	...	...	...	...	...	...	...	...	...	...	...
6,000 — 6,999	3	20,871	1	6,967	...	...	...	...	...	...	...	...	...	...	4	27,838
7,000 — 7,999	...	...	...	...	...	...	...	...	...	...	...	...	...	...	...	...
8,000 — 9,999	...	...	...	...	...	...	...	...	...	...	...	...	...	...	...	...
10,000 — 14,999	...	...	...	...	...	...	1	13,796	...	...	...	...	...	...	1	13,796
15,000 — 19,999	3	54,744	...	...	...	...	...	...	...	...	...	...	...	...	3	54,744
20,000 — 29,999	...	...	...	...	...	...	...	...	...	...	...	...	...	...	...	...
30,000 — 39,999	...	...	...	...	...	...	...	...	...	...	...	...	...	...	...	...
40,000 — 49,999	...	...	...	...	...	...	...	...	...	...	...	...	...	...	...	...
50,000 — 59,999	...	...	...	...	...	...	...	...	...	...	...	...	...	...	...	...
60,000 — 69,999	...	...	...	...	...	...	...	...	...	...	...	...	...	...	...	...
70,000 — 79,999	3	212,006	...	...	...	...	...	...	...	...	...	...	...	...	3	212,006
80,000 — 89,999	3	243,588	...	...	...	...	...	...	...	...	...	...	...	...	3	243,588
90,000 — 99,999	...	...	...	...	...	...	...	...	...	...	...	...	...	...	...	...
100,000 — 109,999	...	...	...	...	...	...	...	...	...	...	...	...	...	...	...	...
110,000 — 119,999	...	...	...	...	...	...	...	...	...	...	...	...	...	...	...	...
120,000 — 129,999	...	...	...	...	...	...	...	...	...	...	...	...	...	...	...	...
130,000 — 139,999	...	...	...	...	...	...	...	...	...	...	...	...	...	...	...	...
140,000 and above	...	...	...	...	...	...	...	...	...	...	...	...	...	...	...	...
TOTAL	24	538,828	2	7,500	3	1,532	1	13,796	...	...	...	...	2	941	32	562,597
PORTUGAL																
100 — 499	...	...	1	463	2	601	...	...	...	...	...	...	...	...	3	1,064
500 — 999	...	...	...	...	1	556	...	...	...	...	...	...	...	...	1	556
1,000 — 1,999	...	...	1	1,597	1	1,423	1	1,413	...	...	...	...	...	...	3	4,433
2,000 — 3,999	...	...	...	...	...	...	...	...	...	...	...	...	...	...	...	...
4,000 — 5,999	...	...	...	...	...	...	1	4,172	...	...	...	...	...	...	1	4,172
6,000 — 6,999	1	6,784	...	...	...	...	...	...	...	...	...	...	...	...	1	6,784
7,000 — 7 999	1	7,000	...	...	...	...	...	...	...	...	...	...	...	...	1	7,000
8,000 — 9,999	...	...	...	...	...	...	...	...	...	...	...	...	...	...	...	...
10,000 — 14,999	...	...	...	...	...	...	...	...	1	11,520	...	...	...	...	1	11,520
15,000 — 19,999	...	...	...	...	...	...	1	18,033	1	18,023	...	...	...	...	2	36,056
20,000 — 29,999	...	...	...	...	...	...	2	50,916	...	...	...	...	...	...	2	50,916
30,000 — 39,999	...	...	...	...	1	33,467	...	...	...	...	...	...	...	...	1	33,467
40,000 — 49,999	...	...	1	46,690	...	...	...	...	...	...	...	...	...	...	1	46,690
50,000 — 59,999	...	...	...	...	...	...	...	...	...	...	...	...	...	...	...	...
60,000 — 69,999	1	69,414	2	138,983	...	...	...	...	...	...	...	...	...	...	3	208,397
70,000 — 79,999	...	...	1	71,831	...	...	...	...	...	...	...	...	...	...	1	71,831
80,000 — 89,999	...	...	...	...	...	...	...	...	...	...	...	...	...	...	...	...
90,000 — 99,999	...	...	...	...	...	...	...	...	...	...	...	...	...	...	...	...
100,000 — 109,999	...	...	...	...	...	...	...	...	...	...	...	...	...	...	...	...
110,000 — 119,999	...	...	...	...	...	...	...	...	...	...	...	...	...	...	...	...
120,000 — 129,999	...	...	...	...	...	...	...	...	...	...	...	...	...	...	...	...
130,000 — 139,999	...	...	...	...	...	...	...	...	...	...	...	...	...	...	...	...
140,000 and above	1	163,155	...	...	...	...	...	...	...	...	...	...	...	...	1	163,155
TOTAL	4	246,353	6	259,564	5	36,047	5	74,534	2	29,543	...	...	...	...	22	646,041

DIVISIONS OF TONNAGE	DIVISIONS OF AGE: 0—4 YEARS		5—9 YEARS		10—14 YEARS		15—19 YEARS		20—24 YEARS		25—29 YEARS		30 YEARS & OVER		TOTAL	
	No.	Tons Gross	No.	Tons Gross	No.	Tons Gross	No.	Tons Gross	No.	Tons Gross	No.	Tons Gross	No.	Tons Gross	No.	Tons Gross
SAUDI ARABIA																
100 — 499	...	...	...	...	1	499	5	2,397	2	744	1	495	6	2,677	15	6,812
500 — 999	...	...	...	...	2	1,755	2	1,448	...	...	...	...	...	...	4	3,203
1,000 — 1,999	...	...	3	5,579	2	3,480	1	1,016	...	...	...	...	...	...	6	10,075
2,000 — 3,999	...	...	1	3,675	...	...	...	...	1	2,510	...	...	...	...	2	6,185
4,000 — 5,999	...	...	...	...	...	...	...	...	...	...	...	...	...	...	...	...
6,000 — 6,999	...	...	...	...	...	...	...	...	...	...	...	...	...	...	...	...
7,000 — 7,999	...	...	...	...	...	...	...	...	...	...	...	...	...	...	...	...
8,000 — 9,999	...	...	...	...	...	...	...	...	...	...	...	...	...	...	...	...
10,000 — 14,999	...	...	...	...	2	29,846	1	12,600	1	12,591	1	12,333	...	...	5	67,370
15,000 — 19,999	...	...	2	32,584	...	...	...	...	1	16,686	...	...	...	...	3	49,270
20,000 — 29,999	...	...	...	...	...	...	...	...	1	25,168	...	...	...	...	1	25,168
30,000 — 39,999	...	...	...	...	1	37,710	1	35,575	...	...	...	...	...	...	2	73,285
40,000 — 49,999	...	...	...	...	1	42,343	...	...	...	...	...	...	...	...	1	42,343
50,000 — 59,999	...	...	...	...	2	105,199	...	...	...	...	...	...	...	...	2	105,199
60,000 — 69,999	...	...	...	...	...	...	...	...	...	...	...	...	...	...	...	...
70,000 — 79,999	...	...	...	...	1	72,640	...	...	...	...	...	...	...	...	1	72,640
80,000 — 89,999	...	...	...	...	1	81,744	...	...	...	...	...	...	...	...	1	81,744
90,000 — 99,999	...	...	...	...	...	...	...	...	...	...	...	...	...	...	...	...
100,000 — 109,999	...	...	2	209,232	...	...	...	...	...	...	...	...	...	...	2	209,232
110,000 — 119,999	...	...	...	...	...	...	...	...	...	...	...	...	...	...	...	...
120,000 — 129,999	...	...	...	...	...	...	...	...	...	...	...	...	...	...	...	...
130,000 — 139,999	1	135,119	1	134,011	...	...	...	...	...	...	...	...	...	...	2	269,130
140,000 and above	...	...	...	...	...	...	...	...	...	...	...	...	...	...	...	...
TOTAL	1	135,119	9	385,081	13	375,216	10	53,036	6	57,699	2	12,828	6	2,677	47	1,021,656
SINGAPORE																
100 — 499	1	325	4	1,250	5	2,105	4	1,361	...	...	...	...	1	272	15	5,313
500 — 999	...	...	1	582	4	3,961	14	11,931	2	1,846	1	518	1	744	23	19,582
1,000 — 1,999	...	...	2	2,627	4	4,830	12	18,115	2	3,549	...	...	...	...	20	29,121
2,000 — 3,999	...	...	...	...	2	5,998	...	...	2	7,115	...	...	...	...	4	13,113
4,000 — 5,999	...	...	...	...	...	...	...	...	...	...	...	...	...	...	...	...
6,000 — 6,999	...	...	...	...	...	...	...	...	...	...	...	...	...	...	...	...
7,000 — 7,999	...	...	...	...	...	...	...	...	...	...	...	...	...	...	...	...
8,000 — 9,999	...	...	...	...	...	...	...	...	1	9,093	1	8,388	...	...	2	17,481
10,000 — 14,999	...	...	...	...	...	...	2	25,357	6	69,378	5	58,720	...	...	13	153,455
15,000 — 19,999	2	32,890	...	...	...	...	...	...	1	17,875	...	...	...	...	3	50,765
20,000 — 29,999	...	...	...	...	...	...	4	102,057	2	41,436	...	...	...	...	6	143,493
30,000 — 39,999	6	238,032	...	...	1	31,825	2	63,240	...	...	...	...	...	...	9	333,097
40,000 — 49,999	38	1,706,989	1	44,689	2	84,607	...	...	...	...	...	...	...	...	41	1,836,285
50,000 — 59,999	5	257,507	...	...	...	...	...	...	...	...	...	...	...	...	5	257,507
60,000 — 69,999	...	...	1	61,330	...	...	...	...	...	...	...	...	...	...	1	61,330
70,000 — 79,999	...	...	...	...	...	...	...	...	...	...	...	...	...	...	...	...
80,000 — 89,999	...	...	...	...	...	...	...	...	...	...	...	...	...	...	...	...
90,000 — 99,999	...	...	...	...	...	...	...	...	...	...	...	...	...	...	...	...
100,000 — 109,999	...	...	...	...	...	...	...	...	...	...	...	...	...	...	...	...
110,000 — 119,999	1	117,038	1	117,570	...	...	...	...	...	...	...	...	...	...	2	234,608
120,000 — 129,999	...	...	...	...	...	...	...	...	...	...	...	...	...	...	...	...
130,000 — 139,999	...	...	...	...	...	...	...	...	...	...	...	...	...	...	...	...
140,000 and above	...	...	...	...	...	...	...	...	...	...	...	...	...	...	...	...
TOTAL	53	2,352,781	10	228,048	18	133,325	38	222,061	16	150,292	7	67,626	2	1,016	144	3,155,150
SPAIN																
100 — 499	...	...	...	...	3	1,416	...	...	...	...	...	...	3	1,043	6	2,459
500 — 999	...	...	...	...	4	3,245	...	...	1	652	...	...	...	...	5	3,897
1,000 — 1,999	2	2,544	4	7,184	2	3,643	...	...	1	1,911	...	...	2	2,356	11	17,638
2,000 — 3,999	2	7,830	2	6,158	...	...	3	11,325	1	2,031	...	...	1	3,942	9	31,286
4,000 — 5,999	...	...	4	18,290	2	8,544	...	...	...	...	...	...	...	...	6	26,834
6,000 — 6,999	...	...	4	26,684	...	...	3	19,820	2	13,276	...	...	...	...	9	59,780
7,000 — 7,999	...	...	...	...	1	7,009	3	21,071	1	7,053	...	...	1	7,853	6	42,986
8,000 — 9,999	...	...	...	...	...	...	...	...	1	8,392	...	...	...	...	1	8,392
10,000 — 14,999	...	...	...	...	...	...	3	39,342	2	25,847	...	...	...	...	5	65,189
15,000 — 19,999	...	...	...	...	...	...	...	...	...	...	...	...	...	...	...	...
20,000 — 29,999	2	42,546	2	40,906	1	29,197	5	105,344	...	...	...	...	...	...	10	217,993
30,000 — 39,999	...	...	...	...	3	115,989	...	...	...	...	...	...	...	...	3	115,989
40,000 — 49,999	...	...	...	...	1	48,344	...	...	...	...	...	...	...	...	1	48,344
50,000 — 59,999	2	118,645	9	493,024	3	156,993	...	...	...	...	...	...	...	...	14	768,662
60,000 — 69,999	...	...	...	...	...	...	...	...	...	...	...	...	...	...	...	...
70,000 — 79,999	7	492,788	...	...	...	...	...	...	...	...	...	...	...	...	7	492,788
80,000 — 89,999	...	...	4	334,563	...	...	...	...	...	...	...	...	...	...	4	334,563
90,000 — 99,999	6	554,576	...	...	...	...	...	...	...	...	...	...	...	...	6	554,576
100,000 — 109,999	...	...	...	...	...	...	...	...	...	...	...	...	...	...	...	...
110,000 — 119,999	...	...	...	...	...	...	...	...	...	...	...	...	...	...	...	...
120,000 — 129,999	3	367,665	1	122,770	...	...	...	...	...	...	...	...	...	...	4	490,435
130,000 — 139,999	6	834,905	...	...	...	...	...	...	...	...	...	...	...	...	6	834,905
140,000 and above	4	634,934	2	327,590	...	...	...	...	...	...	...	...	...	...	6	962,524
TOTAL	34	3,056,433	32	1,377,169	20	374,380	17	196,902	9	59,162	...	...	7	15,194	119	5,079,240

DIVISIONS OF TONNAGE	DIVISIONS OF AGE: 0—4 YEARS		5—9 YEARS		10—14 YEARS		15—19 YEARS		20—24 YEARS		25—29 YEARS		30 YEARS & OVER		TOTAL	
	No.	Tons Gross	No.	Tons Gross	No.	Tons Gross	No.	Tons Gross	No.	Tons Gross	No.	Tons Gross	No.	Tons Gross	No.	Tons Gross
SWEDEN																
100 — 499	...	...	...	...	1	449	6	2,182	4	1,368	...	...	20	4,446	31	8,445
500 — 999	...	...	...	...	10	9,480	3	2,505	...	...	...	...	...	...	13	11,985
1,000 — 1,999	4	6,396	10	14,556	3	4,361	1	1,599	...	...	...	...	...	...	18	26,912
2,000 — 3,999	1	2,999	6	17,963	3	7,989	...	...	...	...	...	...	...	...	10	28,951
4,000 — 5,999	1	4,227	3	16,166	...	...	...	...	...	...	...	...	...	...	4	20,393
6,000 — 6,999	...	...	...	...	...	...	...	...	...	...	...	...	...	...	...	...
7,000 — 7,999	2	14,969	...	...	...	...	...	...	...	...	...	...	...	...	2	14,969
8,000 — 9,999	...	...	...	...	...	...	...	...	...	...	...	...	...	...	...	...
10,000 — 14,999	...	...	...	...	...	...	...	...	...	...	...	...	...	...	...	...
15,000 — 19,999	3	54,879	2	35,884	...	...	...	...	...	...	...	...	...	...	5	90,763
20,000 — 29,999	...	...	...	...	...	...	...	...	...	...	...	...	...	...	...	...
30,000 — 39,999	...	...	...	...	...	...	...	...	...	...	...	...	...	...	...	...
40,000 — 49,999	...	...	...	...	...	...	...	...	...	...	...	...	...	...	...	...
50,000 — 59,999	...	...	...	...	...	...	...	...	...	...	...	...	...	...	...	...
60,000 — 69,999	1	66,089	2	136,708	...	...	...	...	...	...	...	...	...	...	3	202,797
70,000 — 79,999	1	72,614	...	...	...	...	...	...	...	...	...	...	...	...	1	72,614
80,000 — 89,999	3	243,778	...	...	...	...	...	...	...	...	...	...	...	...	3	243,778
90,000 — 99,999	...	...	...	...	...	...	...	...	...	...	...	...	...	...	...	...
100,000 — 109,999	...	...	...	...	...	...	...	...	...	...	...	...	...	...	...	...
110,000 — 119,999	1	114,770	1	113,425	...	...	...	...	...	...	...	...	...	...	2	228,195
120,000 — 129,999	1	122,267	6	752,452	...	...	...	...	...	...	...	...	...	...	7	874,719
130,000 — 139,999	...	...	...	...	...	...	...	...	...	...	...	...	...	...	...	...
140,000 and above	7	1,250,484	...	...	...	...	...	...	...	...	...	...	...	...	7	1,250,484
TOTAL	25	1,953,472	30	1,087,154	17	22,279	10	6,286	4	1,368	...	...	20	4,446	106	3,075,005
U.S.S.R																
100 — 499	...	...	...	...	...	...	...	...	26	7,880	5	1,302	1	462	32	9,644
500 — 999	...	...	...	...	1	756	5	3,936	12	9,561	...	...	2	1,327	20	15,580
1,000 — 1,999	...	...	19	31,004	18	31,475	2	2,666	4	4,451	10	11,144	3	4,042	56	84,782
2,000 — 3,999	...	...	54	190,590	48	166,629	38	131,440	18	65,913	...	...	...	...	158	554,572
4,000 — 5,999	6	25,192	5	20,990	...	...	...	...	...	...	...	...	...	...	11	46,182
6,000 — 6,999	2	12,044	...	...	...	...	...	...	1	6,377	...	...	1	6,578	4	24,999
7,000 — 7,999	...	...	...	...	...	...	14	108,234	33	252,549	2	15,306	...	...	49	376,089
8,000 — 9,999	2	16,706	3	25,059	...	...	...	...	3	24,687	...	...	1	8,228	9	74,680
10,000 — 14,999	17	203,405	13	164,240	11	134,775	5	61,177	...	...	...	...	...	...	46	563,597
15,000 — 19,999	10	185,558	7	105,454	18	272,032	3	49,587	...	...	...	...	...	...	38	612,631
20,000 — 29,999	7	180,693	...	...	9	202,749	19	416,627	...	...	...	...	...	...	35	800,069
30,000 — 39,999	...	...	1	31,524	24	755,867	3	95,953	...	...	...	...	...	...	28	883,344
40,000 — 49,999	...	...	...	...	1	42,164	...	...	...	...	...	...	...	...	1	42,164
50,000 — 59,999	...	...	...	...	1	51,295	...	...	...	...	...	...	...	...	1	51,295
60,000 — 69,999	3	198,777	...	...	...	...	...	...	...	...	...	...	...	...	3	198,777
70,000 — 79,999	...	...	...	...	...	...	...	...	...	...	...	...	...	...	...	...
80,000 — 89,999	4	354,768	...	...	...	...	...	...	...	...	...	...	...	...	4	354,768
90,000 — 99,999	...	...	...	...	...	...	...	...	...	...	...	...	...	...	...	...
100,000 — 109,999	...	...	...	...	...	...	...	...	...	...	...	...	...	...	...	...
110,000 — 119,999	...	...	...	...	...	...	...	...	...	...	...	...	...	...	...	...
120,000 — 129,999	...	...	...	...	...	...	...	...	...	...	...	...	...	...	...	...
130,000 — 139,999	...	...	...	...	...	...	...	...	...	...	...	...	...	...	...	...
140,000 and above	...	...	...	...	...	...	...	...	...	...	...	...	...	...	...	...
TOTAL	51	1,177,143	102	568,861	131	1,657,742	89	869,620	97	371,418	17	27,752	8	20,637	495	4,693,173
UNITED KINGDOM																
100 — 499	2	881	5	1,606	17	6,746	24	7,988	10	3,453	12	2,828	17	4,215	87	27,717
500,— 999	3	1,929	18	14,257	19	13,487	7	4,678	7	5,462	1	582	...	...	55	40,395
1,000 — 1,999	1	1,596	13	18,704	13	17,321	8	10,952	...	...	...	...	...	...	35	48,573
2,000 — 3,999	...	...	6	16,818	3	9,186	1	3,819	1	2,222	...	...	...	...	11	32,045
4,000 — 5,999	...	...	1	4,622	...	...	...	...	...	...	...	...	...	...	1	4,622
6,000 — 6,999	...	...	1	6,771	...	...	...	...	...	...	...	...	...	...	1	6,771
7,000 — 7,999	2	15,148	3	22,525	...	...	...	...	...	...	...	...	...	...	5	37,673
8,000 — 9,999	...	...	1	8,870	...	...	1	8,848	...	...	...	...	...	...	2	17,718
10,000 — 14,999	1	12,316	5	67,755	18	234,773	27	340,056	8	99,381	...	...	5	69,462	64	823,743
15,000 — 19,999	11	205,174	30	483,659	7	117,215	...	...	1	17,180	...	...	...	...	49	823,228
20,000 — 29,999	4	92,000	...	...	...	...	3	71,402	1	21,877	...	...	...	...	8	185,279
30,000 — 39,999	5	165,139	...	...	8	302,757	9	293,577	...	...	...	...	...	...	22	761,473
40,000 — 49,999	...	...	...	...	3	130,018	3	131,939	...	...	...	...	...	...	6	261,957
50,000 — 59,999	1	51,472	...	...	5	274,087	...	...	...	...	...	...	...	...	6	325,559
60,000 — 69,999	3	195,218	...	...	1	60,703	...	...	...	...	...	...	...	...	4	255,921
70,000 — 79,999	3	223,124	...	...	...	...	...	...	...	...	...	...	...	...	3	223,124
80,000 — 89,999	1	84,555	...	...	2	168,556	...	...	...	...	...	...	...	...	3	253,111
90,000 — 99,999	...	...	...	...	2	193,985	...	...	...	...	...	...	...	...	2	193,985
100,000 — 109,999	...	...	8	866,442	2	210,408	...	...	...	...	...	...	...	...	10	1,076,850
110,000 — 119,999	1	117,534	12	1,382,905	...	...	...	...	...	...	...	...	...	...	13	1,500,439
120,000 — 129,999	...	...	15	1,889,972	...	...	...	...	...	...	...	...	...	...	15	1,889,972
130,000 — 139,999	20	2,699,566	1	132,942	...	...	...	...	...	...	...	...	...	...	21	2,832,508
140,000 and above	16	2,632,308	2	476,459	...	...	...	...	...	...	...	...	...	...	18	3,108,767
TOTAL	74	6,497,960	121	5,394,307	100	1,739,242	83	873,259	28	149,575	13	3,410	22	73,677	441	14,731,430

DIVISIONS OF TONNAGE	DIVISIONS OF AGE: 0—4 YEARS		5—9 YEARS		10—14 YEARS		15—19 YEARS		20—24 YEARS		25—29 YEARS		30 YEARS & OVER		TOTAL	
	No.	Tons Gross	No.	Tons Gross	No.	Tons Gross	No.	Tons Gross	No.	Tons Gross	No.	Tons Gross	No.	Tons Gross	No.	Tons Gross
UNITED STATES OF AMERICA																
100 — 499	...	...	...	...	1	402	1	296	...	...	...	...	11	3,005	13	3,703
500 — 999	1	569	...	...	...	...	...	...	...	...	...	...	15	9,856	16	10,425
1,000 — 1,999	...	...	1	1,729	...	...	1	1,947	3	4,072	1	1,784	16	20,684	22	30,216
2,000 — 3,999	...	...	...	...	2	4,373	1	2,813	1	3,459	...	...	3	8,398	7	19,043
4,000 — 5,999	2	9,063	...	...	...	...	...	...	...	...	...	...	3	15,304	5	24,367
6,000 — 6,999	...	...	...	...	...	...	...	...	...	...	...	...	...	...	...	...
7,000 — 7,999	...	...	...	...	...	...	...	...	...	...	...	...	...	...	...	...
8,000 — 9,999	...	...	...	...	...	...	...	...	...	...	...	...	1	9,942	1	9,942
10,000 — 14,999	...	...	...	...	...	...	...	...	3	32,433	4	46,096	38	488,889	45	567,418
15,000 — 19,999	14	240,320	1	19,047	3	49,682	12	220,170	20	362,541	14	251,068	19	304,079	83	1,446,907
20,000 — 29,999	9	198,064	11	229,771	5	110,414	20	517,668	15	327,615	3	68,450	...	...	63	1,451,982
30,000 — 39,999	...	...	17	619,147	2	69,684	1	30,680	1	31,093	...	...	...	...	21	750,604
40,000 — 49,999	13	574,849	...	...	...	...	2	82,083	...	...	...	...	...	...	15	656,932
50,000 — 59,999	3	170,382	3	173,226	...	...	...	...	...	...	...	...	...	...	6	343,608
60,000 — 69,999	1	60,000	...	...	...	...	1	62,434	...	...	...	...	...	...	2	122,434
70,000 — 79,999	3	222,750	...	...	...	...	...	...	...	...	...	...	...	...	3	222,750
80,000 — 89,999	1	83,649	...	...	...	...	...	...	...	...	...	...	...	...	1	83,649
90,000 — 99,999	...	...	...	...	...	...	...	...	...	...	...	...	...	...	...	...
100,000 — 109,999	2	207,712	1	103,907	...	...	...	...	...	...	...	...	...	...	3	311,619
110,000 — 119,999	4	469,343	...	...	...	...	...	...	...	...	...	...	...	...	4	469,343
120,000 — 129,999	...	...	...	...	...	...	...	...	...	...	...	...	...	...	...	...
130,000 — 139,999	1	133,000	...	...	...	...	...	...	...	...	...	...	...	...	1	133,000
140,000 and above	...	...	...	...	...	...	...	...	...	...	...	...	...	...	...	...
TOTAL	54	2,369,701	34	1,146,827	13	234,555	39	918,091	43	761,213	22	367,398	106	860,157	311	6,657,942
VENEZUELA																
100 — 499	2	240	...	...	...	...	...	...	...	...	...	...	...	...	2	240
500 — 999	...	...	...	...	...	...	...	...	...	...	...	...	2	1,275	2	1,275
1,000 — 1,999	...	...	...	...	...	...	...	...	...	...	...	...	...	...	...	...
2,000 — 3,999	...	...	...	...	...	...	...	...	...	...	...	...	1	3,164	1	3,164
4,000 — 5,999	...	...	...	...	...	...	...	...	...	...	...	...	...	...	...	...
6,000 — 6,999	...	...	...	...	...	...	...	...	...	...	...	...	...	...	...	...
7,000 — 7,999	...	...	...	...	...	...	...	...	...	...	...	...	...	...	...	...
8,000 — 9,999	...	...	...	...	...	...	...	...	2	17,382	...	...	...	...	2	17,382
10,000 — 14,999	...	...	...	...	...	...	...	...	2	22,450	...	...	...	...	2	22,450
15,000 — 19,999	4	78,160	2	37,894	...	...	...	...	...	...	...	...	...	...	6	116,054
20,000 — 29,999	...	...	...	...	...	...	6	144,680	1	29,313	...	...	...	...	7	173,993
30,000 — 39,999	...	...	...	...	...	...	1	33,519	...	...	...	...	...	...	1	33,519
40,000 — 49,999	...	...	...	...	...	...	...	...	...	...	...	...	...	...	...	...
50,000 — 59,999	...	...	...	...	...	...	...	...	...	...	...	...	...	...	...	...
60,000 — 69,999	...	...	...	...	...	...	...	...	...	...	...	...	...	...	...	...
70,000 — 79,999	...	...	...	...	...	...	...	...	...	...	...	...	...	...	...	...
80,000 — 89,999	...	...	...	...	...	...	...	...	...	...	...	...	...	...	...	...
90,000 — 99,999	...	...	...	...	...	...	...	...	...	...	...	...	...	...	...	...
100,000 — 109,999	...	...	...	...	...	...	...	...	...	...	...	...	...	...	...	...
110,000 — 119,999	...	...	...	...	...	...	...	...	...	...	...	...	...	...	...	...
120,000 — 129,999	...	...	...	...	...	...	...	...	...	...	...	...	...	...	...	...
130,000 — 139,999	...	...	...	...	...	...	...	...	...	...	...	...	...	...	...	...
140,000 and above	...	...	...	...	...	...	...	...	...	...	...	...	...	...	...	...
TOTAL	6	78,400	2	37,894	...	...	7	178,199	5	69,145	...	...	3	4,439	23	368,077
WORLD TOTALS																
100 — 499	211	80,596	255	103,003	252	95,217	300	85,947	132	41,578	55	17,023	188	61,370	1,393	484,734
500 — 999	164	136,882	233	204,298	210	171,047	110	87,555	55	41,862	19	14,829	105	72,068	896	728,541
1,000 — 1,999	57	86,935	163	255,535	101	150,700	79	116,282	36	53,406	34	46,971	75	103,929	545	813,758
2,000 — 3,999	72	216,721	157	490,413	117	361,471	56	183,341	44	137,677	11	30,178	39	114,538	496	1,534,339
4,000 — 5,999	37	177,003	34	162,591	12	55,975	12	54,759	6	26,836	2	11,529	9	43,820	112	532,513
6,000 — 6,999	15	97,081	10	65,822	7	44,973	5	32,333	3	19,653	4	25,060	3	19,080	47	304,002
7,000 — 7,999	8	58,418	8	59,713	10	72,513	25	192,745	37	281,829	5	38,897	2	15,727	95	719,842
8,000 — 9,999	23	208,393	22	203,133	2	18,855	4	34,400	19	169,675	15	136,534	10	90,562	95	861,552
10,000 — 14,999	45	552,927	52	653,867	61	768,456	141	1,782,706	148	1,816,808	45	527,039	56	709,389	548	6,811,192
15,000 — 19,999	169	3,073,634	110	1,869,515	35	552,169	43	745,019	62	1,090,458	25	436,859	22	356,185	466	8,123,839
20,000 — 29,999	65	1,487,933	25	528,545	44	1,115,235	209	5,156,775	90	2,076,742	7	158,900	...	...	440	10,524,130
30,000 — 39,999	35	1,228,032	28	1,012,860	188	6,568,636	85	2,750,379	6	195,223	3	91,421	...	...	345	11,846,551
40,000 — 49,999	92	4,117,532	18	824,470	141	6,294,567	12	530,787	...	...	...	...	...	...	263	11,767,356
50,000 — 59,999	31	1,667,536	35	1,897,792	58	3,106,023	5	266,415	4	205,357	...	...	...	...	133	7,143,123
60,000 — 69,999	81	5,225,739	32	2,059,703	16	1,008,190	2	123,709	...	...	...	...	...	...	131	8,417,341
70,000 — 79,999	63	4,664,191	13	969,762	11	795,346	3	218,795	...	...	...	...	...	...	90	6,648,094
80,000 — 89,999	28	2,325,796	11	931,945	7	589,112	...	...	...	...	...	...	...	...	46	3,846,853
90,000 — 99,999	7	653,481	52	5,049,616	9	858,973	...	...	...	...	...	...	...	...	68	6,562,070
100,000 — 109,999	28	2,962,980	87	9,237,575	12	1,255,039	...	...	...	...	...	...	...	...	127	13,455,594
110,000 — 119,999	61	7,108,866	98	11,312,394	1	116,183	...	...	...	...	...	...	...	...	160	18,537,443
120,000 — 129,999	93	11,586,028	70	8,784,892	...	...	...	...	...	...	...	...	...	...	163	20,370,920
130,000 — 139,999	67	9,064,919	25	3,385,565	...	...	...	...	...	...	...	...	...	...	92	12,450,484
140,000 and above	107	18,798,552	22	3,453,063	2	299,216	...	...	...	...	...	...	...	...	131	22,550,831
TOTAL	1,559	75,580,175	1,560	53,516,072	1,296	24,297,896	1,091	12,361,947	642	6,157,104	225	1,535,240	509	1,586,668	6,882	175,035,102

TABLE 9 ORE AND BULK CARRIER FLEETS

FLAG	STEAMSHIPS No.	STEAMSHIPS Tons Gross	MOTORSHIPS No.	MOTORSHIPS Tons Gross	TOTAL STEAMSHIPS AND MOTORSHIPS No.	TOTAL STEAMSHIPS AND MOTORSHIPS Tons Gross	TOTAL STEAMSHIPS AND MOTORSHIPS Tons Deadweight
Algeria	...	...	6	81,170	6	81,170	126,745
Argentina	5	74,995	17	340,533	22	415,528	676,478
Australia	6	216,460	21	538,699	27	755,159	1,273,212
Austria	...	...	1	11,845	1	11,845	18,224
Bahamas	2	25,844	...	...	2	25,844	38,600
Bangladesh	...	...	1	55,752	1	55,752	93,026
Belgium	...	...	23	747,631	23	747,631	1,322,170
Bermuda	1	21,200	24	621,851	25	643,051	1,056,904
Brazil	1	126,760	31	991,572	32	1,118,332	2,028,029
Bulgaria	...	...	24	282,629	24	282,629	410,841
Canada	69	891,703	47	841,007	116	1,732,710	2,638,809
Cayman Islands	...	...	3	36,533	3	36,533	56,065
Chile	1	13,410	4	97,819	5	111,229	188,977
China, People's Republic of	...	...	62	1,116,953	94	1,763,674	2,914,780
Taiwan, Province of	7	202,362	25	444,359			
Cuba	...	...	2	29,845	2	29,845	49,933
Cyprus	...	...	22	276,721	22	276,721	417,071
Czechoslovakia	...	...	5	102,589	5	102,589	164,382
Denmark	...	...	31	643,864	31	643,864	1,048,515
Dominican Republic	...	...	1	9,420	1	9,420	16,297
Finland	...	...	32	478,878	32	478,878	780,004
France	2	263,452	52	1,448,162	54	1,711,614	2,998,616
German Democratic Republic	...	...	19	258,895	19	258,895	381,901
Germany, Federal Republic of	2	97,683	64	2,025,512	66	2,123,195	3,684,048
Greece	23	902,588	678	12,057,318	701	12,959,906	22,576,997
Guinea	...	...	1	10,764	1	10,764	15,290
Hong Kong	...	...	21	503,630	21	503,630	838,928
India	2	21,110	101	2,528,589	103	2,549,699	4,430,231
Indonesia	...	...	6	70,823	6	70,823	109,517
Irish Republic	...	...	7	123,650	7	123,650	197,802
Israel	...	...	10	206,423	10	206,423	314,263
Italy	15	1,112,925	126	3,102,236	141	4,215,161	7,280,555
Japan	10	1,072,860	443	12,358,049	453	13,430,909	22,483,220
Korea (South)	1	11,581	52	761,813	53	773,394	1,275,324
Kuwait	...	...	2	12,860	2	12,860	18,822
Liberia	78	3,315,229	889	20,798,773	967	24,114,002	44,598,496
Malaysia	...	...	11	290,073	11	290,073	475,875
Malta	...	...	3	30,067	3	30,067	47,972
Mexico	...	...	2	32,105	2	32,105	50,760
Morocco	...	...	3	58,605	3	58,605	100,501
Nauru	...	...	2	36,976	2	36,976	58,808
Netherlands	...	...	26	576,164	26	576,164	947,847
Norway	5	564,909	217	7,816,025	222	8,380,934	14,553,476
Pakistan	...	...	2	21,903	2	21,903	32,919
Panama	26	501,836	282	4,317,885	308	4,819,721	7,977,463
Peru	1	12,858	8	134,690	9	147,548	262,218
Philippines	...	...	9	198,044	9	198,044	335,555
Poland	...	...	67	1,212,714	67	1,212,714	1,954,135
Portugal	...	...	4	73,204	4	73,204	116,427
Romania	...	...	34	587,663	34	587,663	923,773
Saudi Arabia	2	64,418	...	...	2	64,418	85,009
Singapore	3	125,348	77	1,526,963	80	1,652,311	2,746,444
South Africa	...	...	5	150,713	5	150,713	259,623
Spain	...	...	51	1,134,759	51	1,134,759	1,979,789
Sweden	1	116,637	48	1,835,643	49	1,952,280	3,326,477
Switzerland	...	...	5	111,009	5	111,009	180,003
Tunisia	...	...	2	20,157	2	20,157	32,217
Turkey	...	...	20	422,915	20	422,915	696,096
U.S.S.R.	1	37,792	93	1,484,681	94	1,522,473	2,355,444
United Kingdom	14	857,801	238	6,992,160	252	7,849,961	13,615,445
United States of America	133	1,392,449	34	528,558	167	1,921,007	3,390,188
Venezuela	...	...	1	9,070	1	9,070	13,921
Yugoslavia	...	...	49	880,499	49	880,499	1,496,364
WORLD TOTAL	411	12,044,210	4,146	94,500,412	4,557	106,544,622	184,537,821

This table includes combined ore/bulk/oil carriers. Separate figures are shown in Table 2.

DIVISIONS OF TONNAGE	DIVISIONS OF AGE: 0—4 YEARS		5—9 YEARS		10—14 YEARS		15—19 YEARS		20—24 YEARS		25—29 YEARS		30 YEARS & OVER		TOTAL	
	No.	Tons Gross	No.	Tons Gross	No.	Tons Gross	No.	Tons Gross	No.	Tons Gross	No.	Tons Gross	No.	Tons Gross	No.	Tons Gross
AUSTRALIA																
6,000 — 6,999	...	...	...	...	1	6,341	...	...	...	...	...	...	...	...	1	6,341
7,000 — 7,999	...	...	...	...	...	...	1	7,317	2	14,675	...	...	...	...	3	21,992
8,000 — 9,999	...	...	...	...	...	...	...	...	...	...	...	...	...	...	...	...
10,000 — 14,999	3	34,992	1	10,802	2	28,106	2	25,166	...	...	...	...	...	...	8	99,066
15,000 — 19,999	2	35,410	...	...	...	...	...	...	...	...	...	...	...	...	2	35,410
20,000 — 29,999	1	25,854	...	...	...	...	...	...	...	...	...	...	...	...	1	25,854
30,000 — 39,999	...	...	2	66,429	5	172,254	...	...	...	...	...	...	...	...	7	238,683
40,000 — 49,999	...	...	1	48,947	...	...	...	...	...	...	...	...	...	...	1	48,947
50,000 — 59,999	...	...	...	...	...	...	...	...	...	...	...	...	...	...	...	...
60,000 — 69,999	2	129,840	...	...	...	...	...	...	...	...	...	...	...	...	2	129,840
70,000 — 79,999	2	149,026	...	...	...	...	...	...	...	...	...	...	...	...	2	149,026
80,000 — 89,999	...	...	...	...	...	...	...	...	...	...	...	...	...	...	...	...
90,000 — 99,999	...	...	...	...	...	...	...	...	...	...	...	...	...	...	...	...
100,000 — 109,999	...	...	...	...	...	...	...	...	...	...	...	...	...	...	...	...
110,000 — 119,999	...	...	...	...	...	...	...	...	...	...	...	...	...	...	...	...
120,000 — 129,999	...	...	...	...	...	...	...	...	...	...	...	...	...	...	...	...
130,000 — 139,999	...	...	...	...	...	...	...	...	...	...	...	...	...	...	...	...
140,000 and above	...	...	...	...	...	...	...	...	...	...	...	...	...	...	...	...
TOTAL	10	375,122	4	126,178	8	206,701	3	32,483	2	14,675	...	...	...	...	27	755,159
BELGIUM																
6,000 — 6,999	...	...	...	...	...	...	...	...	...	...	...	...	...	...	...	...
7,000 — 7,999	...	...	...	...	...	...	...	...	...	...	...	...	...	...	...	...
8,000 — 9,999	...	...	1	8,994	...	...	...	...	...	...	...	...	...	...	1	8,994
10,000 — 14,999	...	...	...	...	...	...	...	...	...	...	...	...	...	...	...	...
15,000 — 19,999	2	31,701	...	...	...	...	...	...	...	...	...	...	...	...	2	31,701
20,000 — 29,999	1	24,101	1	23,102	1	23,660	1	24,991	...	...	...	...	...	...	4	95,854
30,000 — 39,999	6	225,095	4	148,252	1	36,882	...	...	...	...	...	...	...	...	11	410,229
40,000 — 49,999	4	160,549	...	...	1	40,304	...	...	...	...	...	...	...	...	5	200,853
50,000 — 59,999	...	...	...	...	...	...	...	...	...	...	...	...	...	...	...	...
60,000 — 69,999	...	...	...	...	...	...	...	...	...	...	...	...	...	...	...	...
70,000 — 79,999	...	...	...	...	...	...	...	...	...	...	...	...	...	...	...	...
80,000 — 89,999	...	...	...	...	...	...	...	...	...	...	...	...	...	...	...	...
90,000 — 99,999	...	...	...	...	...	...	...	...	...	...	...	...	...	...	...	...
100,000 — 109,999	...	...	...	...	...	...	...	...	...	...	...	...	...	...	...	...
110,000 — 119,999	...	...	...	...	...	...	...	...	...	...	...	...	...	...	...	...
120,000 — 129,999	...	...	...	...	...	...	...	...	...	...	...	...	...	...	...	...
130,000 — 139,999	...	...	...	...	...	...	...	...	...	...	...	...	...	...	...	...
140,000 and above	...	...	...	...	...	...	...	...	...	...	...	...	...	...	...	...
TOTAL	13	441,446	6	180,348	3	100,846	1	24,991	...	...	...	...	...	...	23	747,631
BERMUDA																
6,000 — 6,999	...	...	...	...	...	...	...	...	...	...	...	...	...	...	...	...
7,000 — 7,999	...	...	...	...	...	...	...	...	...	...	...	...	...	...	...	...
8,000 — 9,999	...	...	...	...	...	...	...	...	...	...	...	...	1	9,511	1	9,511
10,000 — 14,999	3	42,264	1	10,324	...	...	1	11,503	...	...	...	...	...	...	5	64,091
15,000 — 19,999	3	51,843	1	16,269	1	16,405	1	17,541	...	...	...	...	...	...	6	102,058
20,000 — 29,999	3	65,681	2	44,592	2	42,646	...	...	...	...	...	...	...	...	7	152,919
30,000 — 39,999	2	71,432	1	33,328	...	...	...	...	...	...	...	...	...	...	3	104,760
40,000 — 49,999	...	...	...	...	...	...	...	...	...	...	...	...	...	...	...	...
50,000 — 59,999	...	...	...	...	...	...	...	...	...	...	...	...	...	...	...	...
60,000 — 69,999	2	139,808	1	69,904	...	...	...	...	...	...	...	...	...	...	3	209,712
70,000 — 79,999	...	...	...	...	...	...	...	...	...	...	...	...	...	...	...	...
80,000 — 89,999	...	...	...	...	...	...	...	...	...	...	...	...	...	...	...	...
90,000 — 99,999	...	...	...	...	...	...	...	...	...	...	...	...	...	...	...	...
100,000 — 109,999	...	...	...	...	...	...	...	...	...	...	...	...	...	...	...	...
110,000 — 119,999	...	...	...	...	...	...	...	...	...	...	...	...	...	...	...	...
120,000 — 129,999	...	...	...	...	...	...	...	...	...	...	...	...	...	...	...	...
130,000 — 139,999	...	...	...	...	...	...	...	...	...	...	...	...	...	...	...	...
140,000 and above	...	...	...	...	...	...	...	...	...	...	...	...	...	...	...	...
TOTAL	13	371,028	6	174,417	3	59,051	2	29,044	...	...	...	...	1	9,511	25	643,051

DIVISIONS OF TONNAGE	DIVISIONS OF AGE														TOTAL	
	0—4 YEARS		5—9 YEARS		10—14 YEARS		15—19 YEARS		20—24 YEARS		25—29 YEARS		30 YEARS & OVER			
	No.	Tons Gross	No.	Tons Gross	No.	Tons Gross	No.	Tons Gross	No.	Tons Gross	No.	Tons Gross	No.	Tons Gross	No.	Tons Gross
BRAZIL																
6,000 — 6,999	...	...	...	...	...	...	...	...	...	...	...	...	...	...	...	...
7,000 — 7,999	...	...	...	...	...	...	...	...	...	...	...	...	...	...	...	...
8,000 — 9,999	...	...	...	...	...	...	...	...	...	...	...	...	...	...	...	...
10,000 — 14,999	3	31,564	2	27,694	7	91,055	...	...	...	...	1	10,699	...	...	13	161,012
15,000 — 19,999	1	17,893	1	16,218	...	...	...	...	...	...	...	...	...	...	2	34,111
20,000 — 29,999	6	138,299	...	...	...	...	...	...	...	...	...	...	...	...	6	138,299
30,000 — 39,999	...	...	1	30,600	...	...	...	...	...	...	...	...	...	...	1	30,600
40,000 — 49,999	...	...	...	...	...	...	...	...	...	...	...	...	...	...	...	...
50,000 — 59,999	...	...	1	58,611	...	...	...	...	...	...	...	...	...	...	1	58,611
60,000 — 69,999	...	...	1	61,880	...	...	...	...	...	...	...	...	...	...	1	61,880
70,000 — 79,999	7	507,059	...	...	...	...	...	...	...	...	...	...	...	...	7	507,059
80,000 — 89,999	...	...	...	...	...	...	...	...	...	...	...	...	...	...	...	...
90,000 — 99,999	...	...	...	...	...	...	...	...	...	...	...	...	...	...	...	...
100,000 — 109,999	...	...	...	...	...	...	...	...	...	...	...	...	...	...	...	...
110,000 — 119,999	...	...	...	...	...	...	...	...	...	...	...	...	...	...	...	...
120,000 — 129,999	1	126,760	...	...	...	...	...	...	...	...	...	...	...	...	1	126,760
130,000 — 139,999	...	...	...	...	...	...	...	...	...	...	...	...	...	...	...	...
140,000 and above	...	...	...	...	...	...	...	...	...	...	...	...	...	...	...	...
TOTAL	18	821,575	6	195,003	7	91,055	...	...	...	...	1	10,699	...	...	32	1,118,332
CANADA																
6,000 — 6,999	...	...	...	...	...	...	1	6,730	...	...	...	...	...	...	1	6,730
7,000 — 7,999	...	...	...	...	...	...	1	7,470	...	...	...	...	13	96,190	14	103,660
8,000 — 9,999	...	...	...	...	...	...	3	26,358	2	18,576	...	...	10	90,452	15	135,386
10,000 — 14,999	...	...	1	13,098	2	21,141	1	10,061	1	11,392	12	149,199	2	20,960	19	225,851
15,000 — 19,999	1	19,500	4	69,195	20	360,350	20	352,270	3	45,936	1	16,712	3	51,916	52	915,879
20,000 — 29,999	5	112,907	3	66,125	5	111,700	...	...	1	20,910	...	...	...	...	14	311,642
30,000 — 39,999	...	...	...	...	1	33,562	...	...	...	...	...	...	...	...	1	33,562
40,000 — 49,999	...	...	...	...	...	...	...	...	...	...	...	...	...	...	...	...
50,000 — 59,999	...	...	...	...	...	...	...	...	...	...	...	...	...	...	...	...
60,000 — 69,999	...	...	...	...	...	...	...	...	...	...	...	...	...	...	...	...
70,000 — 79,999	...	...	...	...	...	...	...	...	...	...	...	...	...	...	...	...
80,000 — 89,999	...	...	...	...	...	...	...	...	...	...	...	...	...	...	...	...
90,000 — 99,999	...	...	...	...	...	...	...	...	...	...	...	...	...	...	...	...
100,000 — 109,999	...	...	...	...	...	...	...	...	...	...	...	...	...	...	...	...
110,000 — 119,999	...	...	...	...	...	...	...	...	...	...	...	...	...	...	...	...
120,000 — 129,999	...	...	...	...	...	...	...	...	...	...	...	...	...	...	...	...
130,000 — 139,999	...	...	...	...	...	...	...	...	...	...	...	...	...	...	...	...
140,000 and above	...	...	...	...	...	...	...	...	...	...	...	...	...	...	...	...
TOTAL	6	132,407	8	148,418	28	526,753	26	402,889	7	96,814	13	165,911	28	259,518	116	1,732,710
CHINA, PEOPLE'S REPUBLIC OF																
6,000 — 6,999	...	...	1	6,250	...	...	...	...	...	...	...	...	...	...	1	6,250
7,000 — 7,999	...	...	...	...	...	...	...	...	...	...	...	...	...	...	...	...
8,000 — 9,999	...	...	...	...	...	...	...	...	...	...	...	...	...	...	...	...
10,000 — 14,999	...	...	2	23,784	4	50,868	6	77,792	2	20,959	2	22,468	...	...	16	195,871
15,000 — 19,999	6	100,638	2	32,338	9	153,480	6	100,588	...	...	...	...	...	...	23	387,044
20,000 — 29,999	2	56,992	6	133,046	9	202,510	3	61,128	...	...	...	...	...	...	20	453,676
30,000 — 39,999	...	...	...	...	1	33,023	...	...	...	...	...	...	...	...	1	33,023
40,000 — 49,999	...	...	...	...	1	41,089	...	...	...	...	...	...	...	...	1	41,089
50,000 — 59,999	...	...	...	...	...	...	...	...	...	...	...	...	...	...	...	...
60,000 — 69,999	...	...	...	...	...	...	...	...	...	...	...	...	...	...	...	...
70,000 — 79,999	...	...	...	...	...	...	...	...	...	...	...	...	...	...	...	...
80,000 — 89,999	...	...	...	...	...	...	...	...	...	...	...	...	...	...	...	...
90,000 — 99,999	...	...	...	...	...	...	...	...	...	...	...	...	...	...	...	...
100,000 — 109,999	...	...	...	...	...	...	...	...	...	...	...	...	...	...	...	...
110,000 — 119,999	...	...	...	...	...	...	...	...	...	...	...	...	...	...	...	...
120,000 — 129,999	...	...	...	...	...	...	...	...	...	...	...	...	...	...	...	...
130,000 — 139,999	...	...	...	...	...	...	...	...	...	...	...	...	...	...	...	...
140,000 and above	...	...	...	...	...	...	...	...	...	...	...	...	...	...	...	...
TOTAL	8	157,630	11	195,418	24	480,970	15	239,508	2	20,959	2	22,468	...	...	62	1,116,953

DIVISIONS OF TONNAGE	DIVISIONS OF AGE: 0—4 YEARS		5—9 YEARS		10—14 YEARS		15—19 YEARS		20—24 YEARS		25—29 YEARS		30 YEARS & OVER		TOTAL	
	No.	Tons Gross	No.	Tons Gross	No.	Tons Gross	No.	Tons Gross	No.	Tons Gross	No.	Tons Gross	No.	Tons Gross	No.	Tons Gross
TAIWAN, PROVINCE OF																
6,000 — 6,999	...	...	...	...	...	...	...	...	...	...	...	...	...	...	...	...
7,000 — 7,999	...	...	...	...	...	...	...	...	...	...	...	...	...	...	...	...
8,000 — 9,999	...	...	1	8,276	...	...	...	...	...	...	...	...	...	...	1	8,276
10,000 — 14,999	...	...	1	10,249	1	10,253	1	11,330	...	...	...	...	3	41,208	6	73,040
15,000 — 19,999	4	70,214	13	220,462	1	17,332	1	15,934	1	16,025	...	...	...	...	20	339,967
20,000 — 29,999	...	...	...	...	1	21,833	...	...	...	...	...	...	...	...	1	21,833
30,000 — 39,999	...	...	1	33,641	...	...	...	...	...	...	...	...	...	...	1	33,641
40,000 — 49,999	...	...	...	...	1	40,769	...	...	...	...	...	...	...	...	1	40,769
50,000 — 59,999	...	...	...	...	...	...	...	...	...	...	...	...	...	...	...	...
60,000 — 69,999	...	...	...	...	...	...	2	129,195	...	...	...	...	...	...	2	129,195
70,000 — 79,999	...	...	...	...	...	...	...	...	...	...	...	...	...	...	...	...
80,000 — 89,999	...	...	...	...	...	...	...	...	...	...	...	...	...	...	...	...
90,000 — 99,999	...	...	...	...	...	...	...	...	...	...	...	...	...	...	...	...
100,000 — 109,999	...	...	...	...	...	...	...	...	...	...	...	...	...	...	...	...
110,000 — 119,999	...	...	...	...	...	...	...	...	...	...	...	...	...	...	...	...
120,000 — 129,999	...	...	...	...	...	...	...	...	...	...	...	...	...	...	...	...
130,000 — 139,999	...	...	...	...	...	...	...	...	...	...	...	...	...	...	...	...
140,000 and above	...	...	...	...	...	...	...	...	...	...	...	...	...	...	...	...
TOTAL	**4**	**70,214**	**16**	**272,628**	**4**	**90,187**	**4**	**156,459**	**1**	**16,025**	...	...	**3**	**41,208**	**32**	**646,721**
DENMARK																
6,000 — 6,999	...	...	...	...	...	...	...	...	...	...	...	...	...	...	...	...
7,000 — 7,999	1	7,679	...	...	...	...	...	...	...	...	...	...	...	...	1	7,679
8,000 — 9,999	...	...	...	...	...	...	...	...	...	...	...	...	...	...	...	...
10,000 — 14,999	...	...	...	...	...	...	...	...	...	...	...	...	...	...	...	...
15,000 — 19,999	11	196,653	8	135,594	2	31,522	...	...	...	...	...	...	...	...	21	363,769
20,000 — 29,999	4	101,434	...	...	...	...	...	...	...	...	...	...	...	...	4	101,434
30,000 — 39,999	3	110,904	2	60,078	...	...	...	...	...	...	...	...	...	...	5	170,982
40,000 — 49,999	...	...	...	...	...	...	...	...	...	...	...	...	...	...	...	...
50,000 — 59,999	...	...	...	...	...	...	...	...	...	...	...	...	...	...	...	...
60,000 — 69,999	...	...	...	...	...	...	...	...	...	...	...	...	...	...	...	...
70,000 — 79,999	...	...	...	...	...	...	...	...	...	...	...	...	...	...	...	...
80,000 — 89,999	...	...	...	...	...	...	...	...	...	...	...	...	...	...	...	...
90,000 — 99,999	...	...	...	...	...	...	...	...	...	...	...	...	...	...	...	...
100,000 — 109,999	...	...	...	...	...	...	...	...	...	...	...	...	...	...	...	...
110,000 — 119,999	...	...	...	...	...	...	...	...	...	...	...	...	...	...	...	...
120,000 — 129,999	...	...	...	...	...	...	...	...	...	...	...	...	...	...	...	...
130,000 — 139,999	...	...	...	...	...	...	...	...	...	...	...	...	...	...	...	...
140,000 and above	...	...	...	...	...	...	...	...	...	...	...	...	...	...	...	...
TOTAL	**19**	**416,670**	**10**	**195,672**	**2**	**31,522**	...	...	...	...	...	...	...	...	**31**	**643,864**
FRANCE																
6,000 — 6,999	...	...	...	...	...	...	...	...	1	6,280	...	...	...	...	1	6,280
7,000 — 7,999	...	...	1	7,291	1	7,291	...	...	...	...	...	...	...	...	2	14,582
8,000 — 9,999	...	...	...	...	3	29,305	...	...	...	...	...	...	...	...	3	29,305
10,000 — 14,999	2	29,109	3	37,111	2	21,382	1	10,085	...	...	...	...	...	...	8	97,687
15,000 — 19,999	8	129,393	3	47,514	2	37,792	2	35,893	...	...	...	...	...	...	15	250,592
20,000 — 29,999	9	219,300	...	...	...	...	1	21,560	...	...	...	...	...	...	10	240,860
30,000 — 39,999	...	...	...	...	...	...	...	...	...	...	...	...	...	...	...	...
40,000 — 49,999	2	81,694	...	...	2	83,828	...	...	...	...	...	...	...	...	4	165,522
50,000 — 59,999	...	...	...	...	2	105,092	...	...	...	...	...	...	...	...	2	105,092
60,000 — 69,999	3	198,530	1	63,835	...	...	...	...	...	...	...	...	...	...	4	262,365
70,000 — 79,999	...	...	...	...	...	...	...	...	...	...	...	...	...	...	...	...
80,000 — 89,999	...	...	1	88,089	...	...	...	...	...	...	...	...	...	...	1	88,089
90,000 — 99,999	2	187,788	...	...	...	...	...	...	...	...	...	...	...	...	2	187,788
100,000 — 109,999	...	...	...	...	...	...	...	...	...	...	...	...	...	...	...	...
110,000 — 119,999	...	...	...	...	...	...	...	...	...	...	...	...	...	...	...	...
120,000 — 129,999	...	...	...	...	...	...	...	...	...	...	...	...	...	...	...	...
130,000 — 139,999	1	132,522	1	130,930	...	...	...	...	...	...	...	...	...	...	2	263,452
140,000 and above	...	...	...	...	...	...	...	...	...	...	...	...	...	...	...	...
TOTAL	**27**	**978,336**	**10**	**374,770**	**12**	**284,690**	**4**	**67,538**	**1**	**6,280**	...	...	...	...	**54**	**1,711,614**

TABLE 10 SIZE AND AGE OF ORE AND BULK CARRIERS *(continued)*

DIVISIONS OF TONNAGE	DIVISIONS OF AGE: 0—4 YEARS		5—9 YEARS		10—14 YEARS		15—19 YEARS		20—24 YEARS		25—29 YEARS		30 YEARS & OVER		TOTAL	
	No.	Tons Gross	No.	Tons Gross	No.	Tons Gross	No.	Tons Gross	No.	Tons Gross	No.	Tons Gross	No.	Tons Gross	No.	Tons Gross
GERMANY, FEDERAL REPUBLIC OF																
6,000 — 6,999	...	...	...	...	...	...	...	...	...	...	...	...	...	...	...	...
7,000 — 7,999	...	...	...	...	...	...	...	...	...	...	...	...	...	...	...	...
8,000 — 9,999	...	...	...	...	...	...	...	...	...	...	...	...	...	...	...	...
10,000 — 14,999	...	...	...	...	1	12,348	1	11,491	...	...	...	...	...	...	2	23,839
15,000 — 19,999	1	16,211	2	38,836	4	63,283	...	...	...	...	...	...	...	...	7	118,330
20,000 — 29,999	13	324,789	15	357,859	6	151,160	...	...	...	...	...	...	...	...	34	833,808
30,000 — 39,999	3	91,094	2	75,229	4	131,467	...	...	...	...	...	...	...	...	9	297,790
40,000 — 49,999	1	43,471	3	129,339	3	134,717	...	...	...	...	...	...	...	...	7	307,527
50,000 — 59,999	...	...	...	...	...	...	...	...	...	...	...	...	...	...	...	...
60,000 — 69,999	...	...	...	...	...	...	...	...	...	...	...	...	...	...	...	...
70,000 — 79,999	...	...	6	461,089	...	...	...	...	...	...	...	...	...	...	6	461,089
80,000 — 89,999	...	...	1	80,812	...	...	...	...	...	...	...	...	...	...	1	80,812
90,000 — 99,999	...	...	...	...	...	...	...	...	...	...	...	...	...	...	...	...
100,000 — 109,999	...	...	...	...	...	...	...	...	...	...	...	...	...	...	...	...
110,000 — 119,999	...	...	...	...	...	...	...	...	...	...	...	...	...	...	...	...
120,000 — 129,999	...	...	...	...	...	...	...	...	...	...	...	...	...	...	...	...
130,000 — 139,999	...	...	...	...	...	...	...	...	...	...	...	...	...	...	...	...
140,000 and above	...	...	...	...	...	...	...	...	...	...	...	...	...	...	...	...
TOTAL	18	475,565	29	1,143,164	18	492,975	1	11,491	...	...	...	...	...	...	66	2,123,195
GREECE																
6,000 — 6,999	...	...	1	6,415	...	...	5	32,621	...	...	...	...	...	...	6	39,036
7,000 — 7,999	...	...	...	...	1	7,520	2	15,606	6	45,159	...	...	...	...	9	68,285
8,000 — 9,999	2	19,081	4	38,442	15	138,823	20	187,553	2	17,661	1	9,371	...	...	44	410,931
10,000 — 14,999	50	681,286	50	625,136	43	545,815	80	972,825	22	262,728	2	23,239	1	14,425	248	3,125,454
15,000 — 19,999	74	1,280,447	70	1,200,763	48	822,989	35	579,210	2	31,105	2	33,047	...	...	231	3,947,561
20,000 — 29,999	16	389,123	12	269,069	50	1,183,959	11	251,121	...	...	...	...	...	...	89	2,093,272
30,000 — 39,999	13	449,530	13	444,829	19	679,357	2	66,359	...	...	...	...	...	...	47	1,640,075
40,000 — 49,999	2	90,660	5	212,354	7	314,110	...	...	...	...	...	...	...	...	14	617,124
50,000 — 59,999	...	...	3	167,541	1	52,400	...	...	...	...	...	...	...	...	4	219,941
60,000 — 69,999	1	65,113	1	61,172	...	...	...	...	...	...	...	...	...	...	2	126,285
70,000 — 79,999	...	...	3	226,730	...	...	...	...	...	...	...	...	...	...	3	226,730
80,000 — 89,999	...	...	1	80,225	...	...	...	...	...	...	...	...	...	...	1	80,225
90,000 — 99,999	...	...	...	...	...	...	...	...	...	...	...	...	...	...	...	...
100,000 — 109,999	...	...	...	...	...	...	...	...	...	...	...	...	...	...	...	...
110,000 — 119,999	...	...	2	239,010	...	...	...	...	...	...	...	...	...	...	2	239,010
120,000 — 129,999	...	...	1	125,977	...	...	...	...	...	...	...	...	...	...	1	125,977
130,000 — 139,999	...	...	...	...	...	...	...	...	...	...	...	...	...	...	...	...
140,000 and above	...	...	...	...	...	...	...	...	...	...	...	...	...	...	...	...
TOTAL	158	2,975,240	166	3,697,663	184	3,744,973	155	2,105,295	32	356,653	5	65,657	1	14,425	701	12,959,906
INDIA																
6,000 — 6,999	...	...	...	...	...	...	...	...	...	...	...	...	...	...	...	...
7,000 — 7,999	...	...	...	...	...	...	...	...	...	...	...	...	...	...	...	...
8,000 — 9,999	...	...	2	19,779	5	47,904	...	...	...	...	...	...	...	...	7	67,683
10,000 — 14,999	12	126,193	5	58,858	8	104,880	1	12,255	2	24,559	1	12,219	2	21,110	31	360,074
15,000 — 19,999	2	31,504	2	30,996	6	96,438	...	...	...	...	...	...	...	...	10	158,938
20,000 — 29,999	3	69,570	3	78,661	19	449,782	4	86,184	...	...	...	...	...	...	29	684,197
30,000 — 39,999	6	208,967	1	31,285	...	...	...	...	...	...	...	...	...	...	7	240,252
40,000 — 49,999	4	170,467	3	137,256	1	42,774	...	...	...	...	...	...	...	...	8	350,497
50,000 — 59,999	...	...	2	113,333	1	51,579	...	...	...	...	...	...	...	...	3	164,912
60,000 — 69,999	6	388,000	1	62,563	...	...	...	...	...	...	...	...	...	...	7	450,563
70,000 — 79,999	1	72,583	...	...	...	...	...	...	...	...	...	...	...	...	1	72,583
80,000 — 89,999	...	...	...	...	...	...	...	...	...	...	...	...	...	...	...	...
90,000 — 99,999	...	...	...	...	...	...	...	...	...	...	...	...	...	...	...	...
100,000 — 109,999	...	...	...	...	...	...	...	...	...	...	...	...	...	...	...	...
110,000 — 119,999	...	...	...	...	...	...	...	...	...	...	...	...	...	...	...	...
120,000 — 129,999	...	...	...	...	...	...	...	...	...	...	...	...	...	...	...	...
130,000 — 139,999	...	...	...	...	...	...	...	...	...	...	...	...	...	...	...	...
140,000 and above	...	...	...	...	...	...	...	...	...	...	...	...	...	...	...	...
TOTAL	34	1,067,284	19	532,731	40	793,357	5	98,439	2	24,559	1	12,219	2	21,110	103	2,549,699

DIVISIONS OF TONNAGE	DIVISIONS OF AGE: 0—4 YEARS		5—9 YEARS		10—14 YEARS		15—19 YEARS		20—24 YEARS		25—29 YEARS		30 YEARS & OVER		TOTAL	
	No.	Tons Gross	No.	Tons Gross	No.	Tons Gross	No.	Tons Gross	No.	Tons Gross	No.	Tons Gross	No.	Tons Gross	No.	Tons Gross
ITALY																
6,000 — 6,999	...	...	...	...	...	...	1	6,488	1	6,476	1	6,603	...	...	3	19,567
7,000 — 7,999	...	...	...	...	...	...	...	...	...	...	...	...	...	...	...	...
8,000 — 9,999	...	...	...	...	...	...	3	26,845	3	29,592	...	...	...	...	6	56,437
10,000 — 14,999	1	14,593	1	12,704	6	67,722	17	210,568	11	123,753	...	...	...	...	36	429,340
15,000 — 19,999	1	15,822	1	16,214	18	296,239	8	133,201	1	15,723	...	...	...	...	29	477,199
20,000 — 29,999	1	29,168	4	114,361	8	222,355	8	208,008	1	26,652	...	...	...	...	22	600,544
30,000 — 39,999	2	62,898	2	62,279	4	143,590	1	33,716	...	...	...	...	...	...	9	302,483
40,000 — 49,999	7	306,774	2	87,152	...	...	...	...	...	...	...	...	...	...	9	393,926
50,000 — 59,999	5	296,581	2	100,674	1	51,579	...	...	...	...	...	...	...	...	8	448,834
60,000 — 69,999	2	129,216	...	...	...	...	...	...	...	...	...	...	...	...	2	129,216
70,000 — 79,999	2	145,348	10	726,476	...	...	...	...	...	...	...	...	...	...	12	871,824
80,000 — 89,999	2	167,143	1	84,150	...	...	...	...	...	...	...	...	...	...	3	251,293
90,000 — 99,999	...	...	...	...	...	...	...	...	...	...	...	...	...	...	...	...
100,000 — 109,999	...	...	...	...	...	...	...	...	...	...	...	...	...	...	...	...
110,000 — 119,999	1	117,249	1	117,249	...	...	...	...	...	...	...	...	...	...	2	234,498
120,000 — 129,999	...	...	...	...	...	...	...	...	...	...	...	...	...	...	...	...
130,000 — 139,999	...	...	...	...	...	...	...	...	...	...	...	...	...	...	...	...
140,000 and above	...	...	...	...	...	...	...	...	...	...	...	...	...	...	...	...
TOTAL	24	1,284,792	24	1,321,259	37	781,485	38	618,826	17	202,196	1	6,603	...	...	141	4,215,161
JAPAN																
6,000 — 6,999	3	19,773	4	25,656	...	...	...	...	...	...	...	...	...	...	7	45,429
7,000 — 7,999	3	21,089	3	22,964	1	7,729	...	...	...	...	...	...	...	...	7	51,782
8,000 — 9,999	15	144,904	5	47,642	7	67,274	...	...	1	8,809	...	...	...	...	28	268,629
10,000 — 14,999	73	854,784	32	401,974	12	128,549	3	39,021	...	...	...	...	...	...	120	1,424,328
15,000 — 19,999	29	483,768	37	645,586	7	131,660	...	...	...	...	...	...	...	...	73	1,261,014
20,000 — 29,999	17	377,275	18	431,297	20	476,456	2	58,975	...	...	...	...	...	...	57	1,344,003
30,000 — 39,999	12	407,138	28	977,447	22	757,907	1	34,271	...	...	...	...	...	...	63	2,176,763
40,000 — 49,999	...	...	10	444,663	6	261,471	...	...	...	...	...	...	...	...	16	706,134
50,000 — 59,999	...	...	6	337,333	10	546,811	...	...	...	...	...	...	...	...	16	884,144
60,000 — 69,999	6	393,990	25	1,621,119	...	...	...	...	...	...	...	...	...	...	31	2,015,109
70,000 — 79,999	4	299,231	...	...	...	...	...	...	...	...	...	...	...	...	4	299,231
80,000 — 89,999	4	352,223	13	1,142,260	...	...	...	...	...	...	...	...	...	...	17	1,494,483
90,000 — 99,999	...	...	9	855,121	...	...	...	...	...	...	...	...	...	...	9	855,121
100,000 — 109,999	1	100,470	...	...	...	...	...	...	...	...	...	...	...	...	1	100,470
110,000 — 119,999	...	...	2	232,523	...	...	...	...	...	...	...	...	...	...	2	232,523
120,000 — 129,999	1	129,500	...	...	...	...	...	...	...	...	...	...	...	...	1	129,500
130,000 — 139,999	...	...	...	...	...	...	...	...	...	...	...	...	...	...	...	...
140,000 and above	...	...	1	142,246	...	...	...	...	...	...	...	...	...	...	1	142,246
TOTAL	168	3,584,145	193	7,327,831	85	2,377,857	6	132,267	1	8,809	...	...	...	...	453	13,430,909
KOREA (SOUTH)																
6,000 — 6,999	...	...	...	...	...	...	...	...	...	...	...	...	...	...	...	...
7,000 — 7,999	...	...	...	...	...	...	...	...	...	...	...	...	...	...	...	...
8,000 — 9,999	1	9,636	7	67,400	8	77,816	...	...	...	...	...	...	...	...	16	154,852
10,000 — 14,999	7	95,483	10	111,826	2	28,954	3	37,235	1	11,581	1	13,010	...	...	24	298,089
15,000 — 19,999	4	71,520	1	15,534	2	31,284	...	...	...	...	...	...	...	...	7	118,338
20,000 — 29,999	...	...	3	79,376	1	21,836	...	...	...	...	...	...	...	...	4	101,212
30,000 — 39,999	...	...	...	...	...	...	...	...	...	...	...	...	...	...	...	...
40,000 — 49,999	...	...	...	...	1	45,042	...	...	...	...	...	...	...	...	1	45,042
50,000 — 59,999	...	...	...	...	1	55,861	...	...	...	...	...	...	...	...	1	55,861
60,000 — 69,999	...	...	...	...	...	...	...	...	...	...	...	...	...	...	...	...
70,000 — 79,999	...	...	...	...	...	...	...	...	...	...	...	...	...	...	...	...
80,000 — 89,999	...	...	...	...	...	...	...	...	...	...	...	...	...	...	...	...
90,000 — 99,999	...	...	...	...	...	...	...	...	...	...	...	...	...	...	...	...
100,000 — 109,999	...	...	...	...	...	...	...	...	...	...	...	...	...	...	...	...
110,000 — 119,999	...	...	...	...	...	...	...	...	...	...	...	...	...	...	...	...
120,000 — 129,999	...	...	...	...	...	...	...	...	...	...	...	...	...	...	...	...
130,000 — 139,999	...	...	...	...	...	...	...	...	...	...	...	...	...	...	...	...
140,000 and above	...	...	...	...	...	...	...	...	...	...	...	...	...	...	...	...
TOTAL	12	176,639	21	274,136	15	260,793	3	37,235	1	11,581	1	13,010	...	...	53	773,394

TABLE 10 SIZE AND AGE OF ORE AND BULK CARRIERS *(continued)*

DIVISIONS OF TONNAGE	DIVISIONS OF AGE: 0—4 YEARS		5—9 YEARS		10—14 YEARS		15—19 YEARS		20—24 YEARS		25—29 YEARS		30 YEARS & OVER		TOTAL	
	No.	Tons Gross	No.	Tons Gross	No.	Tons Gross	No.	Tons Gross	No.	Tons Gross	No.	Tons Gross	No.	Tons Gross	No.	Tons Gross
LIBERIA																
6,000 — 6,999	1	6,600	1	6,135	1	6,177	...	...	1	6,639	...	...	...	...	4	25,551
7,000 — 7,999	2	14,121	1	7,266	...	...	3	23,760	3	22,563	...	...	...	...	9	67,710
8,000 — 9,999	13	125,078	14	134,912	12	112,507	16	145,961	5	44,958	1	9,379	...	...	61	572,795
10,000 — 14,999	47	607,881	86	1,040,742	42	512,214	23	280,435	12	132,541	5	62,964	4	55,899	219	2,692,676
15,000 — 19,999	115	2,006,620	67	1,142,747	46	793,486	21	369,354	6	98,916	2	34,058	...	...	257	4,445,181
20,000 — 29,999	41	911,379	26	608,750	67	1,692,732	11	279,071	1	20,187	...	...	...	...	146	3,512,119
30,000 — 39,999	64	2,148,863	38	1,246,010	41	1,435,543	5	174,498	6	195,419	...	...	...	...	154	5,200,333
40,000 — 49,999	8	346,922	5	221,003	19	858,881	1	44,920	1	44,339	...	...	...	...	34	1,516,065
50,000 — 59,999	2	112,127	17	961,154	7	363,834	...	...	...	...	...	...	...	...	26	1,437,115
60,000 — 69,999	6	384,521	4	251,573	1	62,522	...	...	...	...	...	...	...	...	11	698,616
70,000 — 79,999	3	219,406	20	1,500,697	...	...	...	...	...	...	...	...	...	...	23	1,720,103
80,000 — 89,999	3	246,704	11	939,586	1	85 906	...	...	...	...	...	...	...	...	15	1,272,196
90,000 — 99,999	...	...	1	91,240	...	...	...	...	...	...	...	...	...	...	1	91,240
100,000 — 109,999	1	105,000	...	...	...	...	...	...	...	...	...	...	...	...	1	105,000
110,000 — 119,999	1	115,426	1	115,135	...	...	...	...	...	...	...	...	...	...	2	230,561
120,000 — 129,999	...	...	1	125,972	...	...	...	...	...	...	...	...	...	...	1	125,972
130,000 — 139,999	1	136,991	2	263,778	...	...	...	...	...	...	...	...	...	...	3	400,769
140,000 and above	...	...	...	...	...	...	...	...	...	...	...	...	...	...	...	...
TOTAL	308	7,487,639	295	8,656,700	237	5,923,802	80	1,317,999	35	565,562	8	106,401	4	55,899	967	24,114,002
NETHERLANDS																
6,000 — 6,999	...	...	...	...	...	...	...	...	...	...	...	...	...	...	...	...
7,000 — 7,999	...	...	...	...	...	...	...	...	...	...	...	...	...	...	...	...
8,000 — 9,999	...	...	...	...	...	...	...	...	...	...	...	...	...	...	...	...
10,000 — 14,999	...	...	3	39,279	2	27,423	2	25,988	...	...	...	...	...	...	7	92,690
15,000 — 19,999	2	32,474	1	19,847	2	36,560	1	15,405	...	...	...	...	...	...	6	104,286
20,000 — 29,999	1	26,844	1	20,194	6	148,268	...	...	...	...	...	...	...	...	8	195,306
30,000 — 39,999	4	145,271	1	38,611	...	...	...	...	...	...	...	...	...	...	5	183,882
40,000 — 49,999	...	...	...	...	...	...	...	...	...	...	...	...	...	...	...	...
50,000 — 59,999	...	...	...	...	...	...	...	...	...	...	...	...	...	...	...	...
60,000 — 69,999	...	...	...	...	...	...	...	...	...	...	...	...	...	...	...	...
70,000 — 79,999	...	...	...	...	...	...	...	...	...	...	...	...	...	...	...	...
80,000 — 89,999	...	...	...	...	...	...	...	...	...	...	...	...	...	...	...	...
90,000 — 99,999	...	...	...	...	...	...	...	...	...	...	...	...	...	...	...	...
100,000 — 109,999	...	...	...	...	...	...	...	...	...	...	...	...	...	...	...	...
110,000 — 119,999	...	...	...	...	...	...	...	...	...	...	...	...	...	...	...	...
120,000 — 129,999	...	...	...	...	...	...	...	...	...	...	...	...	...	...	...	...
130,000 — 139,999	...	...	...	...	...	...	...	...	...	...	...	...	...	...	...	...
140,000 and above	...	...	...	...	...	...	...	...	...	...	...	...	...	...	...	...
TOTAL	7	204,589	6	117,931	10	212,251	3	41,393	...	...	...	...	...	...	26	576,164
NORWAY																
6,000 — 6,999	...	...	...	...	1	6,586	...	...	...	...	...	...	...	...	1	6,586
7,000 — 7,999	3	23,207	...	...	...	...	...	...	...	...	...	...	...	...	3	23,207
8,000 — 9,999	...	...	...	...	...	...	...	...	...	...	...	...	...	...	...	...
10,000 — 14,999	...	...	13	178,425	9	117,591	2	24,876	1	10,807	...	...	...	...	25	331,699
15,000 — 19,999	4	71,053	23	414,681	12	212,436	...	...	...	...	...	...	...	...	39	698,170
20,000 — 29,999	23	590,099	12	290,582	12	304,616	...	...	...	...	...	...	...	...	47	1,185,297
30,000 — 39,999	15	536,892	4	145,679	4	139,163	...	...	...	...	...	...	...	...	23	821,734
40,000 — 49,999	6	252,750	4	178,817	12	512,186	...	...	...	...	...	...	...	...	22	943,753
50,000 — 59,999	2	119,925	11	614,037	3	172,900	...	...	...	...	...	...	...	...	16	906,862
60,000 — 69,999	20	1,288,148	8	496,419	...	...	...	...	...	...	...	...	...	...	28	1,784,567
70,000 — 79,999	4	295,537	3	216,868	...	...	...	...	...	...	...	...	...	...	7	512,405
80,000 — 89,999	1	84,230	3	260,836	...	...	...	...	...	...	...	...	...	...	4	345,066
90,000 — 99,999	...	...	1	95,405	...	...	...	...	...	...	...	...	...	...	1	95,405
100,000 — 109,999	...	...	...	...	...	...	...	...	...	...	...	...	...	...	...	...
110,000 — 119,999	...	...	4	468,249	...	...	...	...	...	...	...	...	...	...	4	468,249
120,000 — 129,999	...	...	2	257,934	...	...	...	...	...	...	...	...	...	...	2	257,934
130,000 — 139,999	...	...	...	...	...	...	...	...	...	...	...	...	...	...	...	...
140,000 and above	...	...	...	...	...	...	...	...	...	...	...	...	...	...	...	...
TOTAL	78	3,261,841	88	3,617,932	53	1,465,478	2	24,876	1	10,807	...	...	...	...	222	8,380,934

DIVISIONS OF TONNAGE	DIVISIONS OF AGE: 0—4 YEARS		5—9 YEARS		10—14 YEARS		15—19 YEARS		20—24 YEARS		25—29 YEARS		30 YEARS & OVER		TOTAL	
	No.	Tons Gross	No.	Tons Gross	No.	Tons Gross	No.	Tons Gross	No.	Tons Gross	No.	Tons Gross	No.	Tons Gross	No.	Tons Gross
PANAMA																
6,000 — 6,999	5	33,392	...	...	...	...	2	13,134	1	6,044	...	...	2	13,050	10	65,620
7,000 — 7,999	3	21,230	1	7,403	4	30,582	1	7,925	2	15,325	...	...	...	...	11	82,465
8,000 — 9,999	15	145,112	6	55,129	9	83,527	4	38,045	12	110,672	2	18,132	3	27,756	51	478,373
10,000 — 14,999	29	343,386	18	210,119	23	261,786	34	421,953	11	127,040	3	40,220	6	82,823	124	1,487,327
15,000 — 19,999	21	347,587	17	296,730	7	121,838	5	81,487	7	111,401	4	72,328	1	15,062	62	1,046,433
20,000 — 29,999	9	190,190	6	139,189	8	196,570	2	51,934	...	...	...	...	...	...	25	577,883
30,000 — 39,999	5	163,164	1	39,229	5	166,283	3	102,562	...	...	...	...	...	...	14	471,238
40,000 — 49,999	3	131,929	...	...	1	43,191	1	47,747	...	...	...	...	...	...	5	222,867
50,000 — 59,999	1	55,219	...	...	1	55,213	...	...	...	...	...	...	...	...	2	110,432
60,000 — 69,999	...	...	...	...	2	121,091	...	...	...	...	...	...	...	...	2	121,091
70,000 — 79,999	2	155,992	...	...	...	...	...	...	...	...	...	...	...	...	2	155,992
80,000 — 89,999	...	...	...	...	...	...	...	...	...	...	...	...	...	...	...	...
90,000 — 99,999	...	...	...	...	...	...	...	...	...	...	...	...	...	...	...	...
100,000 — 109,999	...	...	...	...	...	...	...	...	...	...	...	...	...	...	...	...
110,000 — 119,999	...	...	...	...	...	...	...	...	...	...	...	...	...	...	...	...
120,000 — 129,999	...	...	...	...	...	...	...	...	...	...	...	...	...	...	...	...
130,000 — 139,999	...	...	...	...	...	...	...	...	...	...	...	...	...	...	...	...
140,000 and above	...	...	...	...	...	...	...	...	...	...	...	...	...	...	...	...
TOTAL	**93**	**1,587,201**	**49**	**747,799**	**60**	**1,080,081**	**52**	**764,787**	**33**	**370,482**	**9**	**130,680**	**12**	**138,691**	**308**	**4,819,721**
POLAND																
6,000 — 6,999	...	...	...	...	...	...	...	...	...	...	...	...	...	...	...	...
7,000 — 7,999	...	...	...	...	...	...	...	...	...	...	...	...	...	...	...	...
8,000 — 9,999	7	64,582	8	70,147	3	25,158	...	...	...	...	...	...	...	...	18	159,887
10,000 — 14,999	...	...	...	...	6	65,895	...	...	...	...	...	...	...	...	6	65,895
15,000 — 19,999	1	19,700	11	189,724	7	112,966	...	...	...	...	...	...	...	...	19	322,390
20,000 — 29,999	8	175,572	4	85,878	...	...	...	...	...	...	...	...	...	...	12	261,450
30,000 — 39,999	8	275,530	4	127,562	...	...	...	...	...	...	...	...	...	...	12	403,092
40,000 — 49,999	...	...	...	...	...	...	...	...	...	...	...	...	...	...	...	...
50,000 — 59,999	...	...	...	...	...	...	...	...	...	...	...	...	...	...	...	...
60,000 — 69,999	...	...	...	...	...	...	...	...	...	...	...	...	...	...	...	...
70,000 — 79,999	...	...	...	...	...	...	...	...	...	...	...	...	...	...	...	...
80,000 — 89,999	...	...	...	...	...	...	...	...	...	...	...	...	...	...	...	...
90,000 — 99,999	...	...	...	...	...	...	...	...	...	...	...	...	...	...	...	...
100,000 — 109,999	...	...	...	...	...	...	...	...	...	...	...	...	...	...	...	...
110,000 — 119,999	...	...	...	...	...	...	...	...	...	...	...	...	...	...	...	...
120,000 — 129,999	...	...	...	...	...	...	...	...	...	...	...	...	...	...	...	...
130,000 — 139,999	...	...	...	...	...	...	...	...	...	...	...	...	...	...	...	...
140,000 and above	...	...	...	...	...	...	...	...	...	...	...	...	...	...	...	...
TOTAL	**24**	**535,384**	**27**	**473,311**	**16**	**204,019**	...	...	...	...	...	...	...	...	**67**	**1,212,714**
SINGAPORE																
6,000 — 6,999	2	13,852	...	...	...	...	...	...	...	...	...	...	...	...	2	13,852
7,000 — 7,999	...	...	...	...	...	...	...	...	...	...	...	...	...	...	...	...
8,000 — 9,999	...	...	1	9,466	3	27,254	2	19,827	2	16,999	...	...	...	...	8	73,546
10,000 — 14,999	2	23,941	3	38,447	3	38,579	6	71,481	...	...	1	11,056	...	...	15	183,504
15,000 — 19,999	11	193,303	7	111,290	7	114,923	5	85,043	...	...	1	16,056	...	...	31	520,615
20,000 — 29,999	3	71,530	4	91,170	4	96,938	2	50,947	...	...	...	...	...	...	13	310,585
30,000 — 39,999	2	76,105	...	...	1	35,013	...	...	...	...	...	...	...	...	3	111,118
40,000 — 49,999	4	163,868	2	90,737	...	...	...	...	...	...	...	...	...	...	6	254,605
50,000 — 59,999	...	...	...	...	...	...	...	...	...	...	...	...	...	...	...	...
60,000 — 69,999	...	...	...	...	...	...	...	...	...	...	...	...	...	...	...	...
70,000 — 79,999	...	...	...	...	...	...	...	...	...	...	...	...	...	...	...	...
80,000 — 89,999	...	...	1	89,496	...	...	...	...	...	...	...	...	...	...	1	89,496
90,000 — 99,999	...	...	1	94,990	...	...	...	...	...	...	...	...	...	...	1	94,990
100,000 — 109,999	...	...	...	...	...	...	...	...	...	...	...	...	...	...	...	...
110,000 — 119,999	...	...	...	...	...	...	...	...	...	...	...	...	...	...	...	...
120,000 — 129,999	...	...	...	...	...	...	...	...	...	...	...	...	...	...	...	...
130,000 — 139,999	...	...	...	...	...	...	...	...	...	...	...	...	...	...	...	...
140,000 and above	...	...	...	...	...	...	...	...	...	...	...	...	...	...	...	...
TOTAL	**24**	**542,599**	**19**	**525,596**	**18**	**312,707**	**15**	**227,298**	**2**	**16,999**	**2**	**27,112**	...	...	**80**	**1,652,311**

TABLE 10 SIZE AND AGE OF ORE AND BULK CARRIERS *(continued)*

DIVISIONS OF TONNAGE	DIVISIONS OF AGE: 0—4 YEARS		5—9 YEARS		10—14 YEARS		15—19 YEARS		20—24 YEARS		25—29 YEARS		30 YEARS & OVER		TOTAL	
	No.	Tons Gross	No.	Tons Gross	No.	Tons Gross	No.	Tons Gross	No.	Tons Gross	No.	Tons Gross	No.	Tons Gross	No.	Tons Gross
SPAIN																
6,000 — 6,999	1	6,170	1	6,172	...	...	...	...	...	...	...	...	...	...	2	12,342
7,000 — 7,999	3	21,933	...	...	...	...	...	...	...	...	...	...	...	...	3	21,933
8,000 — 9,999	3	28,892	1	9,958	1	9,997	...	...	...	...	...	...	...	...	5	48,847
10,000 — 14,999	...	...	4	49,410	...	...	...	...	...	...	...	...	...	...	4	49,410
15,000 — 19,999	8	149,079	8	123,744	4	61,639	1	15,608	...	...	...	...	...	...	21	350,070
20,000 — 29,999	...	...	6	174,127	...	...	...	...	...	...	...	...	...	...	6	174,127
30,000 — 39,999	...	...	3	90,769	...	...	...	...	...	...	...	...	...	...	3	90,769
40,000 — 49,999	...	...	3	131,430	...	...	...	...	...	...	...	...	...	...	3	131,430
50,000 — 59,999	...	...	...	...	...	...	...	...	...	...	...	...	...	...	...	...
60,000 — 69,999	3	190,718	1	65,113	...	...	...	...	...	...	...	...	...	...	4	255,831
70,000 — 79,999	...	...	...	...	...	...	...	...	...	...	...	...	...	...	...	...
80,000 — 89,999	...	...	...	...	...	...	...	...	...	...	...	...	...	...	...	...
90,000 — 99,999	...	...	...	...	...	...	...	...	...	...	...	...	...	...	...	...
100,000 — 109,999	...	...	...	...	...	...	...	...	...	...	...	...	...	...	...	...
110,000 — 119,999	...	...	...	...	...	...	...	...	...	...	...	...	...	...	...	...
120,000 — 129,999	...	...	...	...	...	...	...	...	...	...	...	...	...	...	...	...
130,000 — 139,999	...	...	...	...	...	...	...	...	...	...	...	...	...	...	...	...
140,000 and above	...	...	...	...	...	...	...	...	...	...	...	...	...	...	...	...
TOTAL	18	396,792	27	650,723	5	71,636	1	15,608	...	...	...	...	...	...	51	1,134,759
SWEDEN																
6,000 — 6,999	...	...	...	...	...	...	...	...	...	...	...	...	...	...	...	...
7,000 — 7,999	1	7,284	...	...	...	...	...	...	...	...	...	...	...	...	1	7,284
8,000 — 9,999	...	...	...	...	...	...	...	...	...	...	...	...	...	...	...	...
10,000 — 14,999	3	31,650	...	...	...	...	...	...	...	...	...	...	...	...	3	31,650
15,000 — 19,999	5	83,318	1	15,966	4	73,466	...	...	...	...	...	...	...	...	10	172,750
20,000 — 29,999	5	114,442	3	69,934	1	22,652	...	...	...	...	...	...	...	...	9	207,028
30,000 — 39,999	7	253,423	3	105,485	...	...	...	...	...	...	...	...	...	...	10	358,908
40 000 — 49,999	2	85,152	3	125,346	1	44,005	...	...	...	...	...	...	...	...	6	254,503
50,000 — 59,999	1	55,426	2	111,090	...	...	...	...	...	...	...	...	...	...	3	166,516
60,000 — 69,999	2	137,550	1	63,742	...	...	...	...	...	...	...	...	...	...	3	201,292
70,000 — 79,999	...	...	...	...	...	...	...	...	...	...	...	...	...	...	...	...
80,000 — 89,999	...	...	...	...	...	...	...	...	...	...	...	...	...	...	...	...
90,000 — 99,999	...	...	...	...	...	...	...	...	...	...	...	...	...	...	...	...
100,000 — 109,999	...	...	...	...	...	...	...	...	...	...	...	...	...	...	...	...
110,000 — 119,999	...	...	1	116,637	...	...	...	...	...	...	...	...	...	...	1	116,637
120,000 — 129,999	...	...	...	...	...	...	...	...	...	...	...	...	...	...	...	...
130,000 — 139,999	...	...	...	...	...	...	...	...	...	...	...	...	...	...	...	...
140,000 and above	2	283,644	1	152,068	...	...	...	...	...	...	...	...	...	...	3	435,712
TOTAL	28	1,051,889	15	760,268	6	140,123	...	...	...	...	...	...	...	...	49	1,952,280
U.S.S.R.																
6,000 — 6,999	...	...	...	...	...	...	15	101,295	...	...	...	...	...	...	15	101,295
7,000 — 7,999	...	...	1	7,994	...	...	...	...	...	...	...	...	...	...	1	7,994
8,000 — 9,999	...	...	1	9,755	...	...	...	...	...	...	...	...	...	...	1	9,755
10,000 — 14,999	29	304,931	4	40,750	2	23,000	4	42,493	1	10,596	...	...	...	...	40	421,770
15,000 — 19,999	6	101,812	4	64 156	3	48,101	...	...	...	...	1	15,600	...	...	14	229,669
20,000 — 29,999	1	22,566	6	127,975	3	79,308	1	24,810	...	...	...	...	...	...	11	254,659
30,000 — 39,999	5	150,358	1	30,070	1	37,792	...	...	...	...	...	...	...	...	7	218,220
40,000 — 49,999	...	...	...	...	1	40,787	...	...	...	...	...	...	...	...	1	40,787
50,000 — 59,999	4	238,324	...	...	...	...	...	...	...	...	...	...	...	...	4	238,324
60,000 — 69,999	...	...	...	...	...	...	...	...	...	...	...	...	...	...	...	...
70,000 — 79,999	...	...	...	...	...	...	...	...	...	...	...	...	...	...	...	...
80,000 — 89,999	...	...	...	...	...	...	...	...	...	...	...	...	...	...	...	...
90,000 — 99,999	...	...	...	...	...	...	...	...	...	...	...	...	...	...	...	...
100,000 — 109,999	...	...	...	...	...	...	...	...	...	...	...	...	...	...	...	...
110,000 — 119,999	...	...	...	...	...	...	...	...	...	...	...	...	...	...	...	...
120,000 — 129,999	...	...	...	...	...	...	...	...	...	...	...	...	...	...	...	...
130,000 — 139,999	...	...	...	...	...	...	...	...	...	...	...	...	...	...	...	...
140,000 and above	...	...	...	...	...	...	...	...	...	...	...	...	...	...	...	...
TOTAL	45	817,991	17	280,700	10	228,988	20	168,598	1	10,596	1	15,600	...	...	94	1,522,473

DIVISIONS OF TONNAGE	DIVISIONS OF AGE: 0—4 YEARS		5—9 YEARS		10—14 YEARS		15—19 YEARS		20—24 YEARS		25—29 YEARS		30 YEARS & OVER		TOTAL	
	No.	Tons Gross	No.	Tons Gross	No.	Tons Gross	No.	Tons Gross	No.	Tons Gross	No.	Tons Gross	No.	Tons Gross	No.	Tons Gross
UNITED KINGDOM																
6,000 — 6,999	3	20,406	...	...	...	...	...	...	1	6,870	...	...	...	...	4	27,276
7,000 — 7,999	2	15,316	...	...	...	...	3	22,492	...	...	...	...	...	...	5	37,808
8,000 — 9,999	...	...	...	...	1	9,853	1	8,240	2	16,360	...	...	...	...	4	34,453
10,000 — 14,999	2	25,699	28	383,749	6	82,165	2	24,298	...	...	...	...	...	...	38	515,911
15,000 — 19,999	29	488,798	43	729,207	7	118,819	3	48,532	...	...	...	...	...	...	82	1,385,356
20,000 — 29,999	9	205,922	14	312,942	9	235,687	1	23,805	...	...	...	...	...	...	33	778,356
30,000 — 39,999	19	685,011	6	189,131	1	34,817	1	39,665	...	...	...	...	...	...	27	948,624
40,000 — 49,999	2	87,484	3	124,148	6	259,198	1	42,648	...	...	...	...	...	...	12	513,478
50,000 — 59,999	3	169,827	7	396,731	1	57,318	...	...	...	...	...	...	...	...	11	623,876
60,000 — 69,999	6	392,960	9	603,399	...	...	...	...	...	...	...	...	...	...	15	996,359
70,000 — 79,999	1	72,331	3	237,853	...	...	...	...	...	...	...	...	...	...	4	310,184
80,000 — 89,999	2	167,273	5	418,717	...	...	...	...	...	...	...	...	...	...	7	585,990
90,000 — 99,999	3	274,011	2	182,166	...	...	...	...	...	...	...	...	...	...	5	456,177
100,000 — 109,999	...	...	...	...	...	...	...	...	...	...	...	...	...	...	...	...
110,000 — 119,999	...	...	...	...	...	...	...	...	...	...	...	...	...	...	...	...
120,000 — 129,999	...	...	4	492,154	...	...	...	...	...	...	...	...	...	...	4	492,154
130,000 — 139,999	...	...	...	...	...	...	...	...	...	...	...	...	...	...	...	...
140,000 and above	...	...	1	143,959	...	...	...	...	...	...	...	...	...	...	1	143,959
TOTAL	81	2,605,038	125	4,214,156	31	797,857	12	209,680	3	23,230	...	...	...	...	252	7,849,961
UNITED STATES OF AMERICA																
6,000 — 6,999	...	...	...	...	...	...	...	...	...	...	...	...	9	60,631	9	60,631
7,000 — 7,999	...	...	...	...	...	...	...	...	...	...	...	...	37	282,098	37	282,098
8,000 — 9,999	...	...	1	9,640	...	...	...	...	...	...	...	...	47	409,761	48	419,401
10,000 — 14,999	3	36,611	2	27,365	...	...	3	38,546	2	27,757	16	197,442	25	309,346	51	637,067
15,000 — 19,999	2	31,655	1	15,544	...	...	3	45,718	1	15,995	1	15,179	3	47,447	11	171,538
20,000 — 29,999	2	49,297	2	42,475	...	...	...	...	...	...	...	...	...	...	4	91,772
30,000 — 39,999	4	145,208	1	32,930	...	...	...	...	...	...	...	...	...	...	5	178,138
40,000 — 49,999	1	40,000	1	40,362	...	...	...	...	...	...	...	...	...	...	2	80,362
50,000 — 59,999	...	...	...	...	...	...	...	...	...	...	...	...	...	...	...	...
60,000 — 69,999	...	...	...	...	...	...	...	...	...	...	...	...	...	...	...	...
70,000 — 79,999	...	...	...	...	...	...	...	...	...	...	...	...	...	...	...	...
80,000 — 89,999	...	...	...	...	...	...	...	...	...	...	...	...	...	...	...	...
90,000 — 99,999	...	...	...	...	...	...	...	...	...	...	...	...	...	...	...	...
100,000 — 109,999	...	...	...	...	...	...	...	...	...	...	...	...	...	...	...	...
110,000 — 119,999	...	...	...	...	...	...	...	...	...	...	...	...	...	...	...	...
120,000 — 129,999	...	...	...	...	...	...	...	...	...	...	...	...	...	...	...	...
130,000 — 139,999	...	...	...	...	...	...	...	...	...	...	...	...	...	...	...	...
140,000 and above	...	...	...	...	...	...	...	...	...	...	...	...	...	...	...	...
TOTAL	12	302,771	8	168,316	...	...	6	84,264	3	43,752	17	212,621	121	1,109,283	167	1,921,007
YUGOSLAVIA																
6,000 — 6,999	...	...	...	...	...	...	...	...	3	18,921	...	...	...	...	3	18,921
7,000 — 7,999	...	...	...	...	...	...	...	...	...	...	...	...	...	...	...	...
8,000 — 9,999	...	...	...	...	4	36,625	...	...	...	...	...	...	...	...	4	36,625
10,000 — 14,999	3	42,243	5	72,590	1	11,173	4	50,816	...	...	...	...	...	...	13	176,822
15,000 — 19,999	5	80,016	5	91,725	6	100,413	...	...	...	...	...	...	...	...	16	272,154
20,000 — 29,999	3	66,288	...	...	5	115,986	...	...	...	...	...	...	...	...	8	182,274
30,000 — 39,999	5	193,703	...	...	...	...	...	...	...	...	...	...	...	...	5	193,703
40,000 — 49,999	...	...	...	...	...	...	...	...	...	...	...	...	...	...	...	...
50,000 — 59,999	...	...	...	...	...	...	...	...	...	...	...	...	...	...	...	...
60,000 — 69,999	...	...	...	...	...	...	...	...	...	...	...	...	...	...	...	...
70,000 — 79,999	...	...	...	...	...	...	...	...	...	...	...	...	...	...	...	...
80,000 — 89,999	...	...	...	...	...	...	...	...	...	...	...	...	...	...	...	...
90,000 — 99,999	...	...	...	...	...	...	...	...	...	...	...	...	...	...	...	...
100,000 — 109,999	...	...	...	...	...	...	...	...	...	...	...	...	...	...	...	...
110,000 — 119,999	...	...	...	...	...	...	...	...	...	...	...	...	...	...	...	...
120,000 — 129,999	...	...	...	...	...	...	...	...	...	...	...	...	...	...	...	...
130,000 — 139,999	...	...	...	...	...	...	...	...	...	...	...	...	...	...	...	...
140,000 and above	...	...	...	...	...	...	...	...	...	...	...	...	...	...	...	...
TOTAL	16	382,250	10	164,315	16	264,197	4	50,816	3	18,921	...	...	...	...	49	880,499

TABLE 10 SIZE AND AGE OF ORE AND BULK CARRIERS *(continued)*

DIVISIONS OF TONNAGE	DIVISIONS OF AGE: 0—4 YEARS		5—9 YEARS		10—14 YEARS		15—19 YEARS		20—24 YEARS		25—29 YEARS		30 YEARS & OVER		TOTAL	
	No.	Tons Gross	No.	Tons Gross	No.	Tons Gross	No.	Tons Gross	No.	Tons Gross	No.	Tons Gross	No.	Tons Gross	No.	Tons Gross
WORLD TOTALS																
6,000 — 6,999	17	113,053	8	50,628	3	19,104	25	166,852	8	51,230	1	6,603	11	73,681	73	481,151
7,000 — 7,999	20	146,969	11	83,401	8	60,831	11	84,570	16	120,912	...	...	50	378,288	116	874,971
8,000 — 9,999	60	575,513	60	567,104	81	757,166	59	539,679	34	307,232	4	36,882	64	564,831	362	3,348,407
10,000 — 14,999	287	3,512,696	286	3,571,968	191	2,337,768	220	2,689,249	75	868,452	46	566,961	45	567,474	1,150	14,114,568
15,000 — 19,999	412	7,078,969	360	6,164,938	240	4,110,818	127	2,174,585	23	366,708	14	235,743	8	129,430	1,184	20,261,191
20,000 — 29,999	207	4,837,804	155	3,648,215	252	6,156,027	51	1,227,685	3	67,749	...	...	...	...	668	15,937,480
30,000 — 39,999	194	6,692,542	125	4,214,363	112	3,906,660	13	451,071	6	195,419	...	...	...	...	450	15,460,055
40,000 — 49,999	47	2,002,970	45	1,971,554	63	2,762,352	3	135,315	1	44,339	...	...	...	...	159	6,916,530
50,000 — 59,999	18	1,047,429	51	2,860,504	30	1,623,849	...	...	...	...	...	...	...	...	99	5,531,782
60,000 — 69,999	60	3,907,996	53	3,420,719	3	183,613	2	129,195	...	...	...	...	...	...	118	7,641,523
70,000 — 79,999	26	1,916,513	46	3,447,716	...	...	...	...	...	...	...	...	...	...	72	5,364,229
80,000 — 89,999	12	1,017,573	38	3,265,402	1	85,906	...	...	...	...	...	...	...	...	51	4,368,881
90,000 — 99,999	6	553,549	14	1,318,922	...	...	...	...	...	...	...	...	...	...	20	1,872,471
100,000 — 109,999	2	205,470	...	...	...	...	...	...	...	...	...	...	...	...	2	205,470
110,000 — 119,999	2	232,675	11	1,288,803	...	...	...	...	...	...	...	...	...	...	13	1,521,478
120,000 — 129,999	2	256,260	8	1,002,037	...	...	...	...	...	...	...	...	...	...	10	1,258,297
130,000 — 139,999	2	269,513	3	394,708	...	...	...	...	...	...	...	...	...	...	5	664,221
140,000 and above	2	283,644	3	438,273	...	...	...	...	...	...	...	...	...	...	5	721,917
TOTAL	1,376	34,651,138	1,277	37,709,255	984	22,004,094	511	7,598,201	166	2,022,041	65	846,189	178	1,713,704	4,557	106,544,622

Table 10 includes combined ore/bulk/oil carriers. Separate figures are shown below in Table 10A.

TABLE 10A SIZE AND AGE OF ORE / BULK / OIL CARRIERS

DIVISIONS OF TONNAGE	DIVISIONS OF AGE: 0—4 YEARS		5—9 YEARS		10—14 YEARS		15—19 YEARS		20—24 YEARS		25—29 YEARS		30 YEARS & OVER		TOTAL	
	No.	Tons Gross	No.	Tons Gross	No.	Tons Gross	No	Tons Gross	No.	Tons Gross	No.	Tons Gross	No.	Tons Gross	No.	Tons Gross
WORLD TOTALS																
6,000 — 6,999	...	...	...	...	...	...	...	...	2	13,509	...	...	...	...	2	13,509
7,000 — 7,999	...	...	...	...	...	...	...	...	...	...	...	...	...	...	...	...
8,000 — 9,999	2	18,804	...	...	...	...	...	...	1	8,466	1	9,379	1	8,769	5	45,418
10,000 — 14,999	...	...	...	...	...	...	1	13,064	1	11,266	1	12,540	...	...	3	36,870
15,000 — 19,999	...	...	...	...	3	46,585	5	86,582	5	77,658	...	...	...	...	13	210,825
20,000 — 29,999	2	55,794	5	142,379	8	211,911	2	52,714	...	...	...	...	...	...	17	462,798
30,000 — 39,999	4	155,732	8	298,007	25	919,092	7	243,239	6	195,419	...	...	...	...	50	1,811,489
40,000 — 49,999	9	393,751	23	1,010,344	35	1,560,693	2	87,568	1	44,339	...	...	...	...	70	3,096,695
50,000 — 59,999	13	758,122	35	1,957,345	24	1,293,691	...	...	...	...	...	...	...	...	72	4,009,158
60,000 — 69,999	26	1,712,566	12	761,470	3	183,613	2	129,195	...	...	...	...	...	...	43	2,786,844
70,000 — 79,999	18	1,323,342	38	2,835,232	...	...	...	...	...	...	...	...	...	...	56	4,158,574
80,000 — 89,999	11	936,398	31	2,657,415	1	85,906	...	...	...	...	...	...	...	...	43	3,679,719
90,000 — 99,999	5	461,799	13	1,226,810	...	...	...	...	...	...	...	...	...	...	18	1,688,609
100,000 — 109,999	2	205,470	...	...	...	...	...	...	...	...	...	...	...	...	2	205,470
110,000 — 119,999	2	232,675	11	1,288,803	...	...	...	...	...	...	...	...	...	...	13	1,521,478
120,000 — 129,999	2	256,260	8	1,002,037	...	...	...	...	...	...	...	...	...	...	10	1,258,297
130,000 — 139,999	2	269,513	3	394,708	...	...	...	...	...	...	...	...	...	...	5	664,221
140,000 and above	2	283,644	3	438,273	...	...	...	...	...	...	...	...	...	...	5	721,917
TOTAL	100	7,063,870	190	14,012,823	99	4,301,491	19	612,362	16	350,657	2	21,919	1	8,769	427	26,371,891

SIZE AND AGE OF LIQUEFIED GAS CARRIERS — TABLE 11

DIVISIONS OF CAPACITY (Cubic metres)	DIVISIONS OF AGE: 0—4 YEARS		5—9 YEARS		10—14 YEARS		15—19 YEARS		20—24 YEARS		25—29 YEARS		30 YEARS & OVER		TOTAL		
	No.	Cu. metres	No.	Cu. metres	No.	Cu. metres	No.	Cu. metres	No.	Cu. metres	No.	Cu. metres	No.	Cu. metres	No.	Cu. metres	Tons Gross
WORLD TOTALS																	
Under 5,000	63	114,444	99	161,971	124	164,400	47	67,617	18	13,685	9	11,097	4	1,765	**364**	**534,979**	*451,130*
5,000 — 9,999	12	79,870	7	50,887	3	18,808	...	...	...	...	...	...	2	10,873	**24**	**160,438**	*133,031*
10,000 — 29,999	18	279,601	11	225,101	26	459,243	2	42,139	...	...	...	...	2	44,456	**59**	**1,050,540**	*764,317*
30,000 — 49,999	4	138,168	10	380,859	3	120,596	...	...	...	...	...	...	...	...	**17**	**639,623**	*443,180*
50,000 — 69,999	8	441,900	6	322,498	2	102,494	...	...	...	...	...	...	...	...	**16**	**866,892**	*556,194*
70,000 — 99,999	24	1,824,165	12	891,420	...	...	...	...	...	...	...	...	...	...	**36**	**2,715,585**	*1,649,052*
100,000 — 129,999	19	2,352,292	1	100,200	...	...	...	...	...	...	...	...	...	...	**20**	**2,452,492**	*1,532,718*
130,000 and above	...	...	...	...	...	...	...	...	...	...	...	...	...	...	...	...	...
TOTAL	**148**	**5,230,440**	**146**	**2,132,936**	**158**	**865,541**	**49**	**109,756**	**18**	**13,685**	**9**	**11,097**	**8**	**57,094**	**536**	**8,420,549**	*5,529,622*

NOTE: This table includes 51 ships (total capacity 3,598,074 cu. metres) which are for the carriage of liquefied natural gas.
The table also includes 30 ships which were not purpose built but have been subsequently converted to liquefied gas carriers.

SIZE AND AGE OF FULLY CELLULAR CONTAINER SHIPS — TABLE 12

DIVISIONS OF TONNAGE	DIVISIONS OF AGE: 0—4 YEARS		5—9 YEARS		10—14 YEARS		15—19 YEARS		20—24 YEARS		25—29 YEARS		30 YEARS & OVER		TOTAL	
	No.	Tons Gross	No.	Tons Gross	No.	Tons Gross	No.	Tons Gross	No.	Tons Gross	No.	Tons Gross	No.	Tons Gross	No.	Tons Gross
WORLD TOTALS																
100 — 499	...	...	4	1,967	1	499	...	...	...	...	...	...	...	...	**5**	**2,466**
500 — 999	...	...	10	8,089	2	1,000	...	...	...	...	...	...	...	...	**12**	**9,089**
1,000 — 1,999	14	21,486	35	54,423	8	11,309	7	9,916	1	1,492	1	1,019	...	...	**66**	**99,645**
2,000 — 3,999	9	27,551	21	64,402	2	7,858	3	8,285	3	10,553	...	...	...	...	**38**	**118,649**
4,000 — 5,999	32	145,927	17	78,489	3	13,793	1	4,725	...	...	...	...	...	...	**53**	**242,934**
6,000 — 6,999	10	63,853	7	45,931	1	6,823	3	18,801	1	6,233	...	...	...	...	**22**	**141,641**
7,000 — 7,999	2	15,102	...	...	...	...	...	...	...	...	...	...	7	52,885	**9**	**67,987**
8,000 — 9,999	9	77,482	2	16,226	2	17,139	...	...	...	...	...	...	4	36,654	**17**	**147,501**
10,000 — 14,999	17	219,012	15	192,163	2	23,267	1	14,952	1	14,954	1	14,469	23	270,620	**60**	**749,437**
15,000 — 19,999	13	234,607	24	427,106	18	314,393	4	64,578	5	79,273	3	47,555	13	225,675	**80**	**1,393,187**
20,000 — 29,999	39	1,039,559	55	1,344,207	1	26,644	...	...	...	...	...	...	...	...	**95**	**2,410,410**
30,000 — 39,999	13	444,348	16	537,826	...	...	...	...	...	...	...	...	...	...	**29**	**982,174**
40,000 — 49,999	4	175,860	11	471,231	...	...	...	...	...	...	...	...	...	...	**15**	**647,091**
50,000 — 59,999	8	427,012	22	1,234,832	...	...	...	...	...	...	...	...	...	...	**30**	**1,661,844**
60,000 — 69,999	...	...	...	...	...	...	...	...	...	...	...	...	...	...	...	...
70,000 and above	...	...	...	...	...	...	...	...	...	...	...	...	...	...	...	...
TOTAL	**170**	**2,891,799**	**239**	**4,476,892**	**40**	**422,725**	**19**	**121,257**	**11**	**112,505**	**5**	**63,043**	**47**	**585,834**	**531**	**8,674,055**

NOTE: This table includes 87 ships which were not purpose built but have been subsequently converted to fully cellular container ships.

TABLE 13 SIZE OF TRAWLERS AND FISHING VESSELS

FLAG	DIVISIONS OF TONNAGE 100–499 No.	100–499 Tons Gross	500–999 No.	500–999 Tons Gross	1,000–1,999 No.	1,000–1,999 Tons Gross	2,000–3,999 No.	2,000–3,999 Tons Gross	4,000 and above No.	4,000 and above Tons Gross	TOTAL No.	TOTAL Tons Gross
Albania	2	300	...	...	...	...	...	...	...	...	2	300
Algeria	22	2,371	...	...	...	...	...	...	...	...	22	2,371
Angola	2	736	...	...	...	...	...	...	...	...	2	736
Antigua	1	263	...	...	...	...	...	...	...	...	1	263
Argentina	94	21,119	12	7,302	4	5,638	3	7,632	...	...	113	41,691
Australia	98	18,287	1	514	...	...	...	...	...	...	99	18,801
Bahamas	12	1,510	2	1,783	...	...	...	...	...	...	14	3,293
Bahrain	4	420	...	...	...	...	...	...	...	...	4	420
Bangladesh	2	317	...	...	...	...	...	...	...	...	2	317
Barbados	28	3,446	...	...	...	...	...	...	...	...	28	3,446
Belgium	81	12,170	1	555	...	...	...	...	...	...	82	12,725
Benin, People's Republic of	5	625	...	...	...	...	...	...	...	...	5	625
Bermuda	3	1,160	4	2,365	...	...	...	...	...	...	7	3,525
Brazil	58	10,667	1	860	...	...	...	...	...	...	59	11,527
Bulgaria	4	560	...	...	...	...	30	77,390	...	...	34	77,950
Burma	17	3,260	...	...	...	...	...	...	...	...	17	3,260
Cameroon	19	2,682	1	523	1	1,601	...	...	...	...	21	4,806
Canada	389	78,951	92	61,180	6	8,728	...	...	...	...	487	148,859
Cape Verde Republic	3	1,083	...	...	...	...	...	...	...	...	3	1,083
Cayman Islands	6	1,103	...	...	...	...	...	...	...	...	6	1,103
Chile	47	8,208	2	1,292	...	...	...	...	...	...	49	9,500
China, People's Republic of	8	2,923	1	827	...	...	...	...	...	...	} 241	69,682
Taiwan, Province of	223	57,739	7	4,883	2	3,310	...	...	...	...		
Colombia	6	877	...	...	...	...	...	...	...	...	6	877
Congo	11	1,630	...	...	3	4,770	...	...	...	...	14	6,400
Costa Rica	6	1,794	...	...	1	1,270	...	...	...	...	7	3,064
Cuba	127	15,497	34	22,524	10	13,420	30	103,526	...	...	201	154,967
Cyprus	5	957	2	1,227	1	1,176	...	...	...	...	8	3,360
Denmark	364	64,886	12	8,411	1	1,500	...	...	...	...	377	74,797
Ecuador	21	5,590	2	1,229	...	...	...	...	...	...	23	6,819
Egypt	1	223	...	...	3	3,717	2	4,788	...	...	6	8,728
Ethiopia	3	327	...	...	...	...	...	...	...	...	3	327
Faroe Islands	119	31,801	15	11,211	1	1,036	...	...	...	...	135	44,048
Fiji	3	420	...	...	...	...	...	...	...	...	3	420
Finland	9	1,678	1	581	...	...	...	...	...	...	10	2,259
France	448	92,447	71	46,447	19	27,246	5	12,284	...	...	543	178,424
Gabon	6	874	...	...	...	...	...	...	...	...	6	874
German Democratic Republic	83	13,812	61	48,353	2	2,627	15	47,674	...	...	161	112,466
Germany, Federal Republic of	80	13,343	39	34,736	8	12,689	25	72,834	...	...	152	133,602
Ghana	20	3,671	8	4,944	16	25,261	2	5,458	...	...	46	39,334
Greece	65	13,263	20	13,181	7	8,335	2	6,412	...	...	94	41,191
Guatemala	2	250	...	...	...	...	...	...	...	...	2	250
Guinea	2	368	...	...	...	...	...	...	...	...	2	368
Guinea-Bissau	1	151	...	...	...	...	...	...	...	...	1	151
Guyana	25	2,676	...	...	...	...	...	...	...	...	25	2,676
Honduras	14	1,608	...	...	1	1,208	...	...	...	...	15	2,816
Hong Kong	6	954	1	500	...	...	...	...	...	...	7	1,454
Iceland	279	67,019	23	19,024	1	1,047	...	...	...	...	303	87,090
India	27	4,190	...	...	...	...	...	...	...	...	27	4,190
Indonesia	119	21,437	6	3,904	...	...	...	...	...	...	125	25,341
Iran	20	3,094	...	...	1	1,222	...	...	...	...	21	4,316
Iraq	9	2,147	...	...	...	...	3	8,100	...	...	12	10,247
Irish Republic	30	4,015	...	...	2	3,031	...	...	...	...	32	7,046
Israel	...	...	1	567	1	1,443	...	...	...	...	2	2,010
Italy	187	33,905	33	23,277	18	25,109	1	3,817	...	...	239	86,108
Ivory Coast	28	5,362	9	5,463	1	1,359	...	...	...	...	38	12,184
Jamaica	3	648	...	...	...	...	...	...	...	...	3	648
Japan	2,618	665,573	46	33,585	41	57,622	43	125,996	9	43,427	2,757	926,203
Jordan	1	200	...	...	...	...	...	...	...	...	1	200
Kenya	2	475	...	...	...	...	...	...	...	...	2	475
Korea (North)	1	267	...	...	...	...	1	2,600	...	...	2	2,867
Korea (South)	624	158,419	29	22,759	13	18,679	7	20,739	6	31,494	679	252,090
Kuwait	94	13,088	...	...	...	...	...	...	...	...	94	13,088
Lebanon	4	560	...	...	...	...	...	...	...	...	4	560
Liberia	4	437	...	...	...	...	...	...	...	...	4	437
Libya	18	3,494	...	...	...	...	...	...	...	...	18	3,494
Madagascar	18	2,539	...	...	...	...	...	...	...	...	18	2,539
Malaysia	5	982	...	...	...	...	...	...	...	...	5	982
Maldive Islands	2	540	1	998	...	...	...	...	...	...	3	1,538
Mauritania	3	489	...	...	...	...	...	...	...	...	3	489
Mauritius	8	2,151	1	613	...	...	...	...	...	...	9	2,764
Mexico	167	24,276	12	8,981	5	8,692	...	...	...	...	184	41,949
Morocco	42	10,091	2	1,425	...	...	...	...	...	...	44	11,516
Mozambique, People's Republic	42	7,155	...	...	...	...	...	...	...	...	42	7,155
Netherlands	365	77,500	10	6,316	2	3,352	...	...	...	...	377	87,168
New Zealand	19	4,033	...	...	1	1,054	...	...	...	...	20	5,087
Nicaragua	13	1,540	...	...	2	2,986	...	...	...	...	15	4,526
Nigeria	32	4,334	...	...	...	...	1	2,378	...	...	33	6,712
Norway	586	148,932	82	59,209	10	13,016	...	...	...	...	678	221,157
Oman	1	236	...	...	...	...	...	...	...	...	1	236

SIZE OF TRAWLERS AND FISHING VESSELS *(continued)* TABLE 13

FLAG	DIVISIONS OF TONNAGE 100–499		500–999		1,000–1,999		2,000–3,999		4,000 and above		TOTAL	
	No.	Tons Gross	No.	Tons Gross	No.	Tons Gross	No.	Tons Gross	No.	Tons Gross	No.	Tons Gross
Pakistan	2	398	...	...	...	...	...	...	...	...	2	398
Panama	321	94,899	36	27,120	15	19,569	2	5,754	1	4,347	375	151,689
Papua New Guinea	16	2,347	...	...	...	...	...	...	...	...	16	2,347
Peru	604	124,047	7	5,041	1	1,495	...	...	...	...	612	130,583
Philippines	111	25,849	2	1,132	2	2,925	...	...	...	...	115	29,906
Poland	166	18,145	61	43,238	29	38,285	75	185,705	...	...	331	285,373
Portugal	88	23,445	17	12,578	48	63,558	12	27,004	...	...	165	126,585
Qatar	3	346	...	...	...	...	...	...	...	...	3	346
Romania	...	...	...	...	...	...	35	104,250	...	...	35	104,250
St. Lucia	1	105	...	...	...	...	...	...	...	...	1	105
St. Vincent	1	492	...	...	...	...	...	...	...	...	1	492
Saudi Arabia	2	364	...	...	...	...	...	...	...	...	2	364
Senegal	57	11,454	4	3,057	1	1,039	...	...	...	...	62	15,550
Sierra Leone	1	119	...	...	...	...	...	...	...	...	1	119
Singapore	4	1,101	...	...	...	...	...	...	...	...	4	1,101
South Africa	134	32,946	31	21,297	9	12,846	...	...	...	...	174	67,089
Spain	1,617	379,564	99	69,657	82	111,843	10	24,832	...	...	1,808	585,896
Sri Lanka	10	2,490	1	697	...	...	...	...	...	...	11	3,187
Surinam	7	1,260	...	...	...	...	...	...	...	...	7	1,260
Sweden	55	9,292	2	1,765	...	...	1	2,508	...	...	58	13,565
Tanzania	2	614	...	...	...	...	...	...	...	...	2	614
Thailand	3	906	...	...	...	...	...	...	...	...	3	906
Togo	1	134	...	...	...	...	...	...	...	...	1	134
Tonga	2	289	...	...	...	...	...	...	...	...	2	289
Trinidad & Tobago	18	2,145	...	...	...	...	...	...	...	...	18	2,145
Tunisia	2	341	...	...	...	...	...	...	...	...	2	341
Turkey	3	751	...	...	...	...	...	...	...	...	3	751
Turks & Caicos Islands	1	124	...	...	...	...	...	...	...	...	1	124
U.S.S.R.	1,940	401,256	939	600,651	141	229,619	770	2,182,678	31	150,504	3,821	3,564,708
United Arab Emirates	3	778	...	...	...	...	...	...	...	...	3	778
United Kingdom	434	94,149	58	41,144	36	46,660	...	...	...	...	528	181,953
United States of America	1,807	280,075	122	91,090	44	54,233	1	2,500	...	...	1,974	427,898
Uruguay	15	2,701	1	718	2	2,726	...	...	...	...	18	6,145
Venezuela	44	6,690	2	1,149	...	...	...	...	...	...	46	7,839
Vietnam	22	3,196	...	...	...	...	...	...	...	...	22	3,196
Yemen, People's Democtraic Rep. of	11	1,805	...	...	1	1,491	...	...	...	...	12	3,296
Yugoslavia	3	424	...	...	2	2,094	...	...	...	...	5	2,518
Zaire	10	2,228	4	2,565	...	...	...	...	...	...	14	4,793
World Total	15,447	3,295,394	2,031	1,384,448	597	850,527	1,076	3,036,859	47	229,772	19,198	8,797,000

SIZE OF FISH CARRIERS AND FISH FACTORIES TABLE 14

FLAG	DIVISIONS OF TONNAGE 100–1,999		2,000–3,999		4,000–5,999		6,000–9,999		10,000 and above		TOTAL	
	No.	Tons Gross	No.	Tons Gross	No.	Tons Gross	No.	Tons Gross	No.	Tons Gross	No.	Tons Gross
Australia	1	549	...	...	...	...	...	...	...	...	1	549
Bangladesh	2	263	...	...	...	...	...	...	...	...	2	263
Bermuda	...	...	...	...	...	...	...	...	2	36,471	2	36,471
Bulgaria	...	...	1	3,288	5	28,888	...	...	...	...	6	32,176
Canada	1	102	...	...	...	...	...	...	...	...	1	102
China, People's Republic of	11	10,025	...	...	1	5,043	...	...	...	...	12	15,068
Taiwan, Province of	...	...	...	...	...	...	...	...	...	...		
Denmark	1	318	...	...	...	...	...	...	...	...	1	318
France	2	2,726	1	3,393	...	...	...	...	...	...	3	6,119
German, Democratic Republic	...	...	3	8,046	3	15,281	...	...	3	32,623	9	55,950
Ghana	2	2,154	1	3,448	...	...	...	...	...	...	3	5,602
Greece	1	499	1	2,668	...	...	...	...	...	...	2	3,167
Indonesia	3	450	...	...	...	...	...	...	...	...	3	450
Ivory Coast	1	499	...	...	...	...	...	...	...	...	1	499
Japan	58	21,640	6	19,042	...	...	9	76,674	3	48,405	76	165,761
Korea (North)	...	...	3	8,500	...	...	1	7,218	2	20,472	6	36,190
Korea (South)	8	8,585	...	...	1	4,055	2	14,579	1	23,800	12	51,019
Kuwait	1	788	...	...	...	...	...	...	...	...	1	788
Liberia	...	...	1	2,001	...	...	...	...	...	...	1	2,001
Morocco	1	1,966	...	...	...	...	...	...	...	...	1	1,966
Norway	5	1,089	...	...	...	...	...	...	...	...	5	1,089
Panama	6	8,268	2	5,912	...	...	1	8,131	...	...	9	22,311
Philippines	5	1,616	...	...	...	...	...	...	...	...	5	1,616
Poland	...	...	...	...	3	15,376	4	32,217	2	27,747	9	75,340
Romania	...	...	...	...	2	10,240	...	...	2	23,798	4	34,038
South Africa	2	939	...	...	...	...	...	...	...	...	2	939
Spain	3	3,731	...	...	...	...	...	...	...	...	3	3,731
Turkey	4	663	...	...	...	...	...	...	...	...	4	663
U.S.S.R.	236	135,766	101	329,537	81	427,567	37	296,513	123	1,652,625	578	2,842,008
United States of America	7	1,169	...	...	1	4,011	...	...	...	...	8	5,180
Yugoslavia	1	113	...	...	...	...	...	...	...	...	1	113
World Total	362	203,918	120	385,835	97	510,461	54	435,332	138	1,865,941	771	3,401,487

TABLE 15

DIMENSIONS AND DRAUGHT: WORLD ANALYSIS
OIL TANKERS

DIVISIONS IN FEET	NUMBER OF SHIPS IN DIVISIONS OF GROSS TONNAGE															DIVISIONS IN FEET
	6,000 –9,999	10,000 –19,999	20,000 –29,999	30,000 –39,999	40,000 –49,999	50,000 –59,999	60,000 –69,999	70,000 –79,999	80,000 –89,999	90,000 –99,999	100,000 –109,999	110,000 –119,999	120,000 –129,999	130,000 –139,999	140,000 & above	
OVERALL LENGTH																**OVERALL LENGTH**
400 — 419	4	...	...	...	...	...	...	...	...	...	...	...	...	...	...	400 — 419
420 — 439	24	...	...	...	...	...	...	...	...	...	...	...	...	...	...	420 — 439
440 — 459	49	...	...	...	...	...	...	...	...	...	...	...	...	...	...	440 — 459
460 — 479	98	6	...	...	...	...	...	...	...	...	...	...	...	...	...	460 — 479
480 — 499	23	...	...	...	...	...	...	...	...	...	...	...	...	...	...	480 — 499
500 — 519	29	7	...	...	...	...	...	...	...	...	...	...	...	...	...	500 — 519
520 — 539	3	112	1	...	...	...	...	...	...	...	...	...	...	...	...	520 — 539
540 — 559	2	252	4	...	...	...	...	...	...	...	...	...	...	...	...	540 — 559
560 — 579	1	327	5	...	...	...	...	...	...	...	...	...	...	...	...	560 — 579
580 — 599	...	89	2	...	...	...	...	...	...	...	...	...	...	...	...	580 — 599
600 — 619	...	93	17	...	...	...	...	...	...	...	...	...	...	...	..	600 — 619
620 — 639	...	70	26	...	...	...	...	...	...	...	...	...	...	...	...	620 — 639
640 — 659	...	42	35	...	...	...	...	...	...	...	...	...	...	...	...	640 — 659
660 — 679	...	15	120	3	...	...	...	...	...	...	...	...	...	...	...	660 — 679
680 — 699	...	1	69	13	...	...	...	...	...	...	...	...	...	...	...	680 — 699
700 — 719	...	...	67	4	...	...	...	...	...	...	...	...	...	...	...	700 — 719
720 — 739	...	...	66	21	...	...	...	...	...	...	...	...	...	...	...	720 — 739
740 — 759	...	...	18	70	6	1	...	...	...	...	...	...	...	...	...	740 — 759
760 — 779	...	...	7	109	25	8	...	...	...	...	...	...	...	...	...	760 — 779
780 — 799	...	...	3	56	49	5	...	...	...	...	...	...	...	...	...	780 — 799
800 — 819	...	...	...	62	74	3	5	...	...	...	...	...	...	...	...	800 — 819
820 — 839	...	...	...	6	48	22	...	...	...	...	...	...	...	...	...	820 — 839
840 — 859	...	...	...	1	21	28	33	1	...	...	...	...	...	...	...	840 — 859
860 — 879	...	...	...	...	19	29	33	10	...	...	...	...	...	...	...	860 — 879
880 — 899	...	...	...	...	19	22	27	21	...	...	...	...	...	...	...	880 — 899
900 — 919	...	...	...	...	2	13	20	26	1	...	...	...	...	...	...	900 — 919
920 — 939	...	...	...	...	...	1	10	19	15	...	...	...	...	...	...	920 — 939
940 — 959	...	...	...	...	...	1	1	9	9	6	...	...	...	...	...	940 — 959
960 — 979	...	...	...	...	...	...	1	4	10	3	1	...	...	...	...	960 — 979
980 — 999	...	...	...	...	...	...	...	...	3	4	1	...	...	...	...	980 — 999
1,000 — 1,019	...	...	...	...	...	...	1	...	1	2	1	...	...	...	...	1,000 — 1,019
1,020 — 1,039	...	...	...	...	...	...	...	...	3	11	6	9	2	...	...	1,020 — 1,039
1,040 — 1,059	...	...	...	...	...	...	...	...	2	9	36	38	3	1	...	1,040 — 1,059
1,060 — 1,079	...	...	...	...	...	...	...	...	2	30	65	26	26	1	...	1,060 — 1,079
1,080 — 1,099	...	...	...	...	...	...	...	...	...	3	16	39	20	11	3	1,080 — 1,099
1,100 — 1,119	...	...	...	...	...	...	...	...	...	...	...	35	59	38	6	1,100 — 1,119
1,120 — 1,139	...	...	...	...	...	...	...	...	...	...	1	4	17	37	21	1,120 — 1,139
1,140 — 1,159	...	...	...	...	...	...	...	...	...	...	...	9	35	4	31	1,140 — 1,159
1,160 — 1,179	...	...	...	...	...	...	...	...	...	...	...	...	...	...	6	1,160 — 1,179
1,180 — 1,199	...	...	...	...	...	...	...	...	...	...	...	...	...	...	21	1,180 — 1,199
1,200 & above	...	...	...	...	...	...	...	...	...	...	...	...	1	...	43	1,200 & above

DIMENSIONS AND DRAUGHT: WORLD ANALYSIS *(continued)*
OIL TANKERS *(continued)*

TABLE 15

DIVISIONS IN FEET	NUMBERS OF SHIPS IN DIVISIONS OF GROSS TONNAGE															DIVISIONS IN FEET
	6,000 –9,999	10,000 –19,999	20,000 –29,999	30,000 –39,999	40,000 –49,999	50,000 –59,999	60,000 –69,999	70,000 –79,999	80,000 –89,999	90,000 –99,999	100,000 –109,999	110,000 –119,999	120,000 –129,999	130,000 –139,999	140,000 & above	
EXTREME BREADTH																**EXTREME BREADTH**
50 — 54	11	...	...	...	...	...	...	...	...	...	...	...	...	...	...	50 — 54
55 — 59	36	...	...	...	...	...	...	...	...	...	...	...	...	...	...	55 — 59
60 — 64	132	8	...	...	...	...	...	...	...	...	...	...	...	...	...	60 — 64
65 — 69	37	116	...	...	...	...	...	...	...	...	...	...	...	...	...	65 — 69
70 — 74	19	358	...	...	...	...	...	...	...	...	...	...	...	...	...	70 — 74
75 — 79	2	165	1	...	...	...	...	...	...	...	...	...	...	...	...	75 — 79
80 — 84	...	206	30	...	...	...	...	...	...	...	...	...	...	...	...	80 — 84
85 — 89	...	145	139	7	...	...	...	...	...	...	...	...	...	...	...	85 — 89
90 — 94	...	10	127	2	...	...	...	...	...	...	...	...	...	...	...	90 — 94
95 — 99	...	6	59	3	...	...	...	...	...	...	...	...	...	...	...	95 — 99
100 — 104	...	...	71	94	3	...	...	...	...	...	...	...	...	...	...	100 — 104
105 — 109	...	...	10	144	18	1	...	...	...	...	...	...	...	...	...	105 — 109
110 — 114	...	...	...	20	19	...	...	...	...	...	...	...	...	...	...	110 — 114
115 — 119	...	...	1	43	30	2	...	...	...	...	...	...	...	...	...	115 — 119
120 — 124	...	...	2	23	91	25	3	...	...	...	...	...	...	...	...	120 — 124
125 — 129	...	...	...	9	77	71	16	2	1	...	...	...	...	...	...	125 — 129
130 — 134	...	...	...	...	25	19	41	14	...	...	...	...	...	...	...	130 — 134
135 — 139	...	...	...	...	...	13	57	10	3	...	...	...	...	...	...	135 — 139
140 — 144	...	...	...	...	...	1	13	36	4	4	4	...	...	...	...	140 — 144
145 — 149	...	...	...	...	...	1	1	20	23	3	4	6	...	..	...	145 — 149
150 — 154	...	...	...	...	...	...	...	...	3	12	25	...	...	...	...	150 — 154
155 — 159	...	...	...	...	...	...	...	...	8	39	35	41	...	...	...	155 — 159
160 — 164	...	...	...	...	...	...	...	...	...	8	20	27	11	...	...	160 — 164
165 — 169	...	...	...	...	...	...	...	...	2	2	11	3	19	4	2	165 — 169
170 — 174	...	...	...	...	...	...	...	3	...	...	27	47	82	39	17	170 — 174
175 — 179	...	...	...	...	...	...	...	5	2	...	1	32	46	38	22	175 — 179
180 — 184	...	...	...	...	...	...	...	...	...	...	...	4	5	11	21	180 — 184
185 — 189	...	...	...	...	...	...	...	...	...	...	...	...	...	...	15	185 — 189
190 — 194	...	...	...	...	...	...	...	...	...	...	...	...	...	...	...	190 — 194
195 — 199	...	...	...	...	...	...	...	...	...	...	...	...	...	...	13	195 — 199
200 & above	...	...	...	...	...	...	...	...	...	...	...	...	...	...	41	200 & above
SUMMER DRAUGHT																**SUMMER DRAUGHT**
20 — 21	...	...	...	...	...	...	...	...	...	...	...	...	...	...	...	20 — 21
22 — 23	27	...	...	...	...	...	...	...	...	...	...	...	...	...	...	22 — 23
24 — 25	65	1	...	...	...	...	...	...	...	...	...	...	...	...	...	24 — 25
26 — 27	45	20	...	...	...	...	...	...	...	...	...	...	...	...	...	26 — 27
28 — 29	85	56	...	...	...	...	...	...	...	...	...	...	...	...	...	28 — 29
30 — 31	12	444	...	...	...	...	...	...	...	...	...	...	...	...	...	30 — 31
32 — 33	3	212	3	1	...	...	...	...	...	...	...	...	...	...	...	32 — 33
34 — 35	...	162	93	...	...	...	...	...	...	...	...	...	...	...	...	34 — 35
36 — 37	...	106	183	7	...	...	...	...	...	...	...	...	...	...	...	36 — 37
38 — 39	...	13	128	87	...	...	...	...	...	...	...	...	...	...	...	38 — 39
40 — 41	...	...	28	133	36	1	...	...	...	...	...	...	...	...	...	40 — 41
42 — 43	...	...	4	95	55	1	...	...	...	...	...	...	...	...	...	42 — 43
44 — 45	...	...	...	14	81	25	...	...	...	...	...	...	...	...	...	44 — 45
46 — 47	...	...	1	7	53	27	...	...	...	...	...	...	...	...	...	46 — 47
48 — 49	...	...	...	1	32	39	15	3	1	...	...	...	...	...	...	48 — 49
50 — 51	...	...	...	...	6	29	11	9	6	...	...	...	...	...	...	50 — 51
52 — 53	...	...	...	...	...	3	11	10	1	...	...	...	...	...	...	52 — 53
54 — 55	...	...	...	...	...	6	85	40	4	3	...	...	...	...	...	54 — 55
56 — 57	...	...	...	...	...	2	8	22	17	1	1	...	...	...	...	56 — 57
58 — 59	...	...	...	...	...	...	1	4	5	6	4	...	...	...	...	58 — 59
60 — 61	...	...	...	...	...	...	...	1	7	11	5	...	1	...	...	60 — 61
62 — 63	...	...	...	...	...	...	...	1	3	35	41	21	13	...	...	62 — 63
64 — 65	...	...	...	...	...	...	...	...	2	12	44	60	59	14	...	64 — 65
66 — 67	...	...	...	...	...	...	...	...	...	...	24	59	31	30	2	66 — 67
68 — 69	...	...	...	...	...	...	...	...	...	...	5	20	40	15	3	68 — 69
70 — 71	...	...	...	...	...	...	...	...	...	...	3	...	8	22	4	70 — 71
72 — 73	...	...	...	...	...	...	...	...	...	...	...	...	11	11	76	72 — 73
74 — 75	...	...	...	...	...	...	...	...	...	...	...	...	...	...	20	74 — 75
76 — 77	...	...	...	...	...	...	...	...	...	...	...	...	...	...	1	76 — 77
78 — 79	...	...	...	...	...	...	...	...	...	...	...	...	...	...	1	78 — 79
80 & above	...	...	...	...	...	...	...	...	...	...	...	...	...	...	24	80 & above

TABLE 15

DIMENSIONS AND DRAUGHT: WORLD ANALYSIS *(continued)*
ORE AND BULK CARRIERS

DIVISIONS IN FEET	NUMBERS OF SHIPS IN DIVISIONS OF GROSS TONNAGE															DIVISIONS IN FEET
	6,000 –6,999	7,000 –7,999	8,000 –9,999	10,000 –14,999	15,000 –19,999	20,000 –24,999	25,000 –29,999	30,000 –39,999	40,000 –49,999	50,000 –59,999	60,000 –69,999	70,000 –79,999	80,000 –89,999	90,000 –99,999	100,000 & above	
OVERALL LENGTH																**OVERALL LENGTH**
400 — 419	11	1	1	...	...	...	...	...	...	...	...	...	...	...	...	400 — 419
420 — 439	32	8	4	1	...	...	...	...	...	...	...	...	...	...	...	420 — 439
440 — 459	18	24	35	11	...	...	...	...	...	...	...	...	...	...	...	440 — 459
460 — 479	...	23	91	71	...	...	...	...	...	...	...	...	...	...	...	460 — 479
480 — 499	...	1	100	147	1	...	...	...	...	...	...	...	...	...	...	480 — 499
500 — 519	1	10	45	246	6	...	...	...	...	...	...	...	...	...	...	500 — 519
520 — 539	5	7	12	239	37	...	...	...	...	...	...	...	...	...	...	520 — 539
540 — 559	4	13	10	152	87	4	...	...	...	...	...	...	...	...	...	540 — 559
560 — 579	...	1	4	119	233	17	...	...	...	...	...	...	...	...	...	560 — 579
580 — 599	...	1	8	75	384	58	15	...	...	...	...	...	...	...	...	580 — 599
600 — 619	...	27	42	25	191	81	6	3	...	...	...	...	...	...	...	600 — 619
620 — 639	...	...	9	24	92	96	15	10	...	...	...	...	...	...	...	620 — 639
640 — 659	...	...	1	9	68	94	9	21	...	...	...	...	...	...	...	640 — 659
660 — 679	...	...	...	10	15	72	36	12	1	...	...	...	...	...	...	660 — 679
680 — 699	...	...	...	8	11	8	17	14	2	...	...	...	...	...	...	680 — 699
700 — 719	...	...	...	3	9	9	59	40	1	...	...	...	...	...	...	700 — 719
720 — 739	...	...	...	5	39	17	14	162	4	...	...	...	...	...	...	720 — 739
740 — 759	...	...	...	1	8	1	33	76	3	...	...	...	...	...	...	740 — 759
760 — 779	...	...	...	3	1	...	5	34	9	1	...	...	...	...	...	760 — 779
780 — 799	...	...	...	...	...	1	...	28	30	...	...	...	...	...	...	780 — 799
800 — 819	...	...	...	...	1	...	...	18	22	9	3	...	...	...	...	800 — 819
820 — 839	...	...	...	1	1	...	...	10	60	35	10	...	...	...	...	820 — 839
840 — 859	...	...	...	...	...	1	...	16	24	45	64	2	...	...	...	840 — 859
860 — 879	...	...	...	...	...	...	...	1	...	8	24	6	...	...	...	860 — 879
880 — 899	...	...	...	...	...	...	...	1	1	1	12	13	...	...	...	880 — 899
900 — 919	...	...	...	...	...	...	...	...	...	...	3	4	2	...	...	900 — 919
920 — 939	...	...	...	...	...	...	...	...	...	...	...	9	4	...	...	920 — 939
940 — 959	...	...	...	...	...	...	...	...	...	...	...	15	18	...	...	940 — 959
960 — 979	...	...	...	...	...	...	...	...	...	...	2	13	10	14	...	960 — 979
980 — 999	...	...	...	...	...	...	...	1	2	...	...	10	12	1	1	980 — 999
1,000 & above	...	...	...	...	...	...	...	3	...	...	...	...	5	5	34	1,000 & above
EXTREME BREADTH																**EXTREME BREADTH**
50 — 54	1	3	...	...	...	...	...	...	...	...	...	...	...	...	...	50 — 54
55 — 59	42	42	8	1	...	...	...	...	...	...	...	...	...	...	...	55 — 59
60 — 64	28	47	120	33	...	...	...	...	...	...	...	...	...	...	...	60 — 64
65 — 69	1	21	118	249	...	...	...	...	...	...	...	...	...	...	...	65 — 69
70 — 74	1	3	101	461	132	1	...	...	...	...	...	...	...	...	...	70 — 74
75 — 79	...	...	11	342	487	22	...	...	...	...	...	...	...	...	...	75 — 79
80 — 84	...	...	3	51	306	37	...	...	...	...	...	...	...	...	...	80 — 84
85 — 89	...	...	1	12	204	137	4	...	...	...	...	...	...	...	...	85 — 89
90 — 94	...	...	...	1	43	201	55	4	...	...	...	...	...	...	...	90 — 94
95 — 99	...	...	...	...	3	55	89	42	...	...	...	...	...	...	...	95 — 99
100 — 104	...	...	...	...	9	2	51	125	8	...	...	...	...	...	...	100 — 104
105 — 109	...	...	...	...	...	3	10	269	93	...	2	...	...	...	...	105 — 109
110 — 114	...	...	...	...	...	...	...	...	4	...	...	...	...	...	...	110 — 114
115 — 119	...	...	...	...	...	1	...	5	27	3	...	...	...	...	...	115 — 119
120 — 124	...	...	...	...	...	...	...	1	17	19	6	...	...	...	...	120 — 124
125 — 129	...	...	...	...	...	...	...	...	9	53	40	4	...	...	...	125 — 129
130 — 134	...	...	...	...	...	...	...	3	...	22	56	14	...	...	...	130 — 134
135 — 139	...	...	...	...	...	...	...	1	1	2	10	6	1	...	...	135 — 139
140 — 144	...	...	...	...	...	...	...	...	...	...	3	27	18	4	...	140 — 144
145 & above	...	...	...	...	...	...	...	...	...	...	1	21	32	16	35	145 & above
SUMMER DRAUGHT																**SUMMER DRAUGHT**
20 — 21	10	47	29	4	...	...	...	...	...	...	...	...	...	...	...	20 — 21
22 — 23	4	4	24	7	1	...	...	...	...	...	...	...	...	...	...	22 — 23
24 — 25	21	21	18	27	3	...	...	...	...	...	...	...	...	...	...	24 — 25
26 — 27	34	29	60	29	40	2	...	3	1	...	...	...	...	...	...	26 — 27
28 — 29	4	11	163	220	9	9	...	4	...	...	...	...	...	...	...	28 — 29
30 — 31	...	4	66	458	82	14	1	2	...	...	...	...	...	...	...	30 — 31
32 — 33	...	...	2	312	351	11	8	1	...	...	...	...	...	...	...	32 — 33
34 — 35	...	...	...	88	514	99	6	7	2	...	...	...	...	...	...	34 — 35
36 — 37	...	...	...	5	169	195	28	38	5	...	...	...	...	...	...	36 — 37
38 — 39	...	...	...	...	15	114	75	65	1	...	...	...	...	...	...	38 — 39
40 — 41	...	...	...	...	...	14	75	154	13	...	...	...	...	...	...	40 — 41
42 — 43	...	...	...	...	...	1	16	84	27	1	...	...	...	...	...	42 — 43
44 — 45	...	...	...	...	...	...	...	54	56	2	...	...	...	...	...	44 — 45
46 — 47	...	...	...	...	...	...	...	30	31	21	...	...	...	...	...	46 — 47
48 — 49	...	...	...	...	...	...	...	5	16	45	4	...	...	...	...	48 — 49
50 — 51	...	...	...	...	...	...	...	1	3	10	19	...	...	...	...	50 — 51
52 — 53	...	...	...	...	...	...	...	2	2	11	45	25	...	...	...	52 — 53
54 — 55	...	...	...	...	...	...	...	...	1	5	32	25	11	2	...	54 — 55
56 — 57	...	...	...	...	...	...	...	...	1	4	18	9	22	8	...	56 — 57
58 & above	...	...	...	...	...	...	...	...	...	...	...	13	18	10	35	58 & above

DIMENSIONS AND DRAUGHT: WORLD ANALYSIS *(continued)* TABLE 15
GENERAL CARGO AND PASSENGER SHIPS

DIVISIONS IN FEET	NUMBERS OF SHIPS IN DIVISIONS OF GROSS TONNAGE															DIVISIONS IN FEET
	6,000 –6,999	7,000 –7,999	8,000 –9,999	10,000 –14,999	15,000 –19,999	20,000 –24,999	25,000 –29,999	30,000 –39,999	40,000 –49,999	50,000 –59,999	60,000 –69,999	70,000 –79,999	80,000 –89,999	90,000 –99,999	100,000 & above	
OVERALL LENGTH																**OVERALL LENGTH**
340 — 359	6	...	...	...	...	...	...	...	...	...	...	...	...	...	...	340 — 359
360 — 379	6	5	...	...	...	...	...	...	...	...	...	...	...	...	...	360 — 379
380 — 399	25	9	1	...	...	...	...	...	...	...	...	...	...	...	...	380 — 399
400 — 419	121	19	4	...	...	...	...	...	...	...	...	...	...	...	...	400 — 419
420 — 439	162	53	19	2	...	...	...	...	...	...	...	...	...	...	...	420 — 439
440 — 459	176	360	111	18	...	...	...	...	...	...	...	...	...	...	...	440 — 459
460 — 479	125	136	708	64	...	...	...	...	...	...	...	...	...	...	...	460 — 479
480 — 499	90	78	747	181	...	...	...	...	...	...	...	...	...	...	...	480 — 499
500 — 519	82	29	655	349	3	...	...	...	...	...	...	...	...	...	...	500 — 519
520 — 539	14	18	101	489	16	...	...	...	...	...	...	...	...	...	...	520 — 539
540 — 559	7	9	22	201	7	1	...	...	...	...	...	...	...	...	...	540 — 559
560 — 579	2	9	28	120	71	4	...	...	...	...	...	...	...	...	...	560 — 579
580 — 599	...	1	10	46	14	3	...	...	...	...	...	...	...	...	...	580 — 599
600 — 619	...	1	7	7	16	8	...	...	...	...	...	...	...	...	...	600 — 619
620 — 639	...	...	2	8	8	3	...	...	...	...	...	...	...	...	...	620 — 639
640 — 659	...	...	...	9	2	1	...	...	...	...	...	...	...	...	...	640 — 659
660 — 679	...	...	...	2	8	5	...	...	...	...	...	...	...	...	...	660 — 679
680 — 699	...	...	...	10	5	11	1	...	...	...	...	...	...	...	...	680 — 699
700 — 719	...	...	...	1	5	...	2	1	...	...	...	...	...	...	...	700 — 719
720 — 739	...	...	...	1	3	2	2	...	...	...	...	...	...	...	...	720 — 739
740 — 759	...	...	...	...	...	...	...	1	...	...	...	...	...	...	...	740 — 759
760 — 779	...	...	...	...	...	...	1	2	...	...	...	...	...	...	...	760 — 779
780 — 799	...	...	...	...	3	...	1	...	...	...	...	...	...	...	...	780 — 799
800 — 819	...	...	...	...	...	...	...	2	2	...	...	...	...	...	...	800 — 819
820 — 839	...	...	...	...	...	...	...	...	...	...	...	...	...	...	...	820 — 839
840 — 859	...	...	...	...	...	...	...	...	...	...	...	...	...	...	...	840 — 859
860 — 879	...	...	...	...	...	...	...	...	...	...	...	...	...	...	...	860 — 879
880 — 899	...	...	...	...	...	...	...	...	...	...	...	...	...	...	...	880 — 899
900 — 919	...	...	...	...	...	...	...	...	...	...	...	...	...	...	...	900 — 919
920 — 939	...	...	...	...	...	...	...	...	...	...	...	...	...	...	...	920 — 939
940 — 959	...	...	...	...	...	...	...	...	...	...	...	...	...	...	...	940 — 959
960 — 979	...	...	...	...	...	...	...	...	...	...	1	...	...	...	...	960 — 979
980 — 999	...	...	...	...	...	...	...	1	...	...	...	...	...	...	...	980 — 999
1,000 — 1,019	...	...	...	...	...	...	...	...	...	...	...	...	...	...	...	1,000 — 1,019
1,020 — 1,039	...	...	...	...	...	...	...	...	...	...	1	...	...	...	...	1,020 — 1,039
1,040 & above	...	...	...	...	...	...	...	...	...	...	...	...	...	...	...	1,040 & above
EXTREME BREADTH																**EXTREME BREADTH**
45 — 49	...	...	...	...	...	...	...	...	...	...	...	...	...	...	...	45 — 49
50 — 54	10	...	...	...	...	...	...	...	...	...	...	...	...	...	...	50 — 54
55 — 59	373	190	49	...	...	...	...	...	...	...	...	...	...	...	...	55 — 59
60 — 64	325	426	1,122	58	...	...	...	...	...	...	...	...	...	...	...	60 — 64
65 — 69	89	80	1,042	496	3	...	...	...	...	...	...	...	...	...	...	65 — 69
70 — 74	14	21	154	447	11	1	...	...	...	...	...	...	...	...	...	70 — 74
75 — 79	...	8	26	410	64	7	...	...	...	...	...	...	...	...	...	75 — 79
80 — 84	5	2	16	38	40	12	1	...	...	...	...	...	...	...	...	80 — 84
85 — 89	...	...	3	27	25	7	1	...	...	...	...	...	...	...	...	85 — 89
90 — 94	...	...	1	20	12	5	4	5	...	...	...	...	...	...	...	90 — 94
95 — 99	...	...	...	5	2	6	1	1	1	...	...	...	...	...	...	95 — 99
100 — 104	...	...	...	4	2	...	...	1	1	...	...	...	...	...	...	100 — 104
105 — 109	...	...	2	3	2	...	...	...	...	...	1	...	...	...	...	105 — 109
110 — 114	...	...	...	...	...	...	...	...	...	...	1	...	...	...	...	110 — 114
115 — 119	...	...	...	...	...	...	...	...	...	...	...	...	...	...	...	115 — 119
120 & above	...	...	...	...	...	...	...	...	...	...	...	...	...	...	...	120 & above
SUMMER DRAUGHT																**SUMMER DRAUGHT**
20 — 21	20	7	12	9	6	1	...	...	...	...	...	...	...	...	...	20 — 21
22 — 23	45	26	20	5	1	3	...	...	...	...	...	...	...	...	...	22 — 23
24 — 25	304	84	99	20	5	1	...	...	...	...	...	...	...	...	...	24 — 25
26 — 27	358	255	325	56	12	10	...	...	...	...	...	...	...	...	...	26 — 27
28 — 29	67	343	1,143	238	23	6	4	2	...	...	...	...	...	...	...	28 — 29
30 — 31	8	7	781	768	15	5	1	1	...	...	...	...	...	...	...	30 — 31
32 — 33	1	...	25	324	24	8	2	4	2	...	1	...	...	...	...	32 — 33
34 — 35	...	...	1	76	70	2	...	...	...	...	1	...	...	...	...	34 — 35
36 — 37	...	...	1	5	3	2	...	...	...	...	...	...	...	...	...	36 — 37
38 — 39	...	...	...	2	...	...	...	...	...	...	...	...	...	...	...	38 — 39
40 & above	...	...	2	1	...	...	...	...	...	...	...	...	...	...	...	40 & above

CLASSIFICATION WITH LLOYD'S REGISTER

CLASS	WORLD TOTAL STEAM & MOTOR No.	Tons Gross	NON-PROPELLED No.	Tons Gross
100 A	9,878	109,373,292	660	800,665
A	180	116,046	152	251,879
A (for a period of years)	8	499	...	...
BS	80	300,150	1	1,686
Class contemplated	434	3,915,902	165	177,233
TOTAL	**10,580**	**113,705,889**	**978**	**1,231,463**

The total classed, or to be classed, with Lloyd's Register is **11,558** ships of **114,937,352** tons gross.

REGISTRATION OF CLASSED AND CLASS CONTEMPLATED SHIPS

FLAG	No.	Tons Gross
Algeria	13	359,522
Argentina	45	393,142
Australia	203	1,320,890
Bahamas	11	18,025
Bangladesh	61	164,277
Belgium	65	913,698
Bermuda	92	1,730,523
Brazil	129	1,175,765
Bulgaria	3	107,129
Burma	46	53,444
Cameroon	2	15,378
Canada	354	2,218,633
Cayman Islands	26	64,961
Chile	26	264,585
China, People's Republic of / Taiwan, Province of	21	263,543
Colombia	13	92,811
Cuba	86	470,432
Cyprus	245	1,112,991
Czechoslovakia	5	102,589
Denmark	238	3,933,110
Ecuador	10	62,046
Egypt	101	221,754
Ethiopia	2	10,364
Finland	139	1,023,712
France	61	641,902
Germany, Federal Republic of	260	1,407,524
Ghana	41	153,445
Greece	1,218	12,552,144
Guinea	2	10,787
Honduras	10	39,633
Hong Kong	67	551,532
Iceland	74	68,666
India	284	3,148,853
Indonesia	53	166,824
Iran	171	674,100
Iraq	86	921,247
Irish Republic	47	164,312
Israel	40	305,119
Italy	96	2,013,611
Japan	12	217,464
Korea (South)	18	880,134
Kuwait	124	1,752,903
Lebanon	68	111,068
Liberia	656	18,616,518
Libya	45	784,894
Malaysia	73	238,834
Maldive Islands	25	69,871
Malta	11	18,424
Mauritius	5	26,696
Mexico	54	522,116
Morocco	15	159,989
Mozambique, People's Republic	17	15,459
Nauru	5	54,004
Netherlands	518	2,913,029
New Zealand	44	162,657
Nicaragua	7	16,220
Nigeria	64	145,714
Norway	145	3,579,255
Pakistan	59	331,291
Panama	550	4,072,255
Peru	92	278,229
Philippines	36	193,561
Poland	3	42,545
Portugal	98	527,797
Qatar	18	84,822
Saudi Arabia	82	696,931
Singapore	287	1,856,739
South Africa	41	259,552
Spain	536	5,749,048
Sri Lanka	14	42,542
Sudan	19	43,997
Sweden	288	4,066,302
Switzerland	7	73,614
Tanzania	11	13,849
Thailand	11	108,298
Tonga	6	16,492
Turkey	96	393,237
U.S.S.R.	18	494,786
United Arab Emirates	67	106,323
United Kingdom	2,461	24,331,692
United States of America	15	132,879
Uruguay	7	31,012
Venezuela	49	391,383
Vietnam	4	31,105
Yugoslavia	150	1,229,819
Zaire	2	16,333
Other Countries	179	122,647
WORLD TOTAL	**11,558**	**114,937,352**

Included above are 41 floating docks and 15 off-shore drilling rigs.

LLOYD'S REGISTER OF YACHTS

The classification of Lloyd's Register is also assigned to yachts and the total recorded as classed or to be classed with Lloyd's Register is **814** yachts of **50,152** tons.

MERCHANT FLEETS: 1911—1978

TABLE 17

YEAR	ARGENTINA Steam & Motor No.	ARGENTINA Steam & Motor Tons Gross	AUSTRALIA Steam & Motor No.	AUSTRALIA Steam & Motor Tons Gross	BELGIUM Steam & Motor No.	BELGIUM Steam & Motor Tons Gross	BRAZIL Steam & Motor No.	BRAZIL Steam & Motor Tons Gross	CANADA Steam & Motor No.	CANADA Steam & Motor Tons Gross	YEAR
1911	212	154,851			154	284,662	342	263,211			1911
1912	228	171,631			152	267,131	370	290,887			1912
1913	236	180,576			164	296,196	402	313,416	not recorded		1913
1914	244	188,892			173	341,025	395	307,607			1914
*											
1919	160	133,333			146	306,379	377	492,588			1919
1920	150	130,118			208	410,423	348	475,224	582	853,660	1920
1921	163	145,801			253	546,641	351	476,436	613	999,031	1921
1922	173	161,588	not recorded		270	571,074	349	469,444	629	1,064,388	1922
1923	167	160,609			264	605,050	337	459,416	633	1,082,067	1923
1924	182	179,326			247	556,091	330	444,605	651	1,080,215	1924
1925	192	202,692			237	538,193	330	447,554	660	1,096,753	1925
1926	209	215,625			222	503,083	338	464,549	664	1,132,723	1926
1927	228	237,620			221	494,839	332	507,725	669	1,151,494	1927
1928	252	264,898			230	488,219	344	542,092	693	1,188,111	1928
1929	273	274,700			240	522,618	350	545,695	726	1,239,769	1929
1930	292	297,564			238	546,002	346	543,613	744	1,234,713	1930
1931	299	303,338			234	542,432	297	493,943	795	1,344,374	1931
1932	304	312,485			237	533,014	296	491,647	805	1,374,189	1932
1933	305	318,191			211	454,784	295	488,888	805	1,331,024	1933
1934	304	316,153			192	413,232	293	494,514	797	1,315,808	1934
1935	298	316,747			185	402,221	293	485,995	792	1,294,791	1935
1936	286	304,677			179	388,413	283	475,298	798	1,291,351	1936
1937	290	293,335			200	420,454	286	472,599	797	1,257,463	1937
1938	293	280,814			206	430,624	286	483,446	787	1,211,627	1938
1939	295	290,602			200	408,418	293	484,870	792	1,223,961	1939
*											
1948	330	682,606	344	524,290	210	439,207	331	706,125	984	2,006,689	1948
1949	357	814,274	333	538,238	215	435,656	331	722,064	1,178	2,097,182	1949
1950	369	913,517	349	538,413	222	481,656	328	698,160	1,156	1,931,473	1950
1951	363	979,210	349	553,748	203	493,432	335	687,788	1,126	1,647,434	1951
1952	365	1,033,571	355	559,442	202	489,835	374	794,011	1,151	1,692,045	1952
1953	370	1,057,499	354	573,965	201	482,779	384	854,058	1,146	1,651,914	1953
1954	368	1,056,948	371	588,758	203	497,270	399	895,017	1,122	1,610,342	1954
1955	364	1,043,056	374	612,430	193	497,536	396	892,823	1,095	1,521,015	1955
1956	364	1,049,869	359	605,965	192	539,829	386	862,066	1,081	1,503,573	1956
1957	360	1,038,559	349	599,280	196	579,432	398	891,480	1,105	1,521,241	1957
1958	356	1,028,585	353	631,240	199	601,441	409	911,167	1,096	1,515,887	1958
1959	358	1,039,307	351	663,885	212	728,316	415	952,088	1,079	1,501,025	1959
1960	355	1,041,507	330	619,996	206	728,981	423	1,054,733	1,085	1,578,077	1960
1961	374	1,195,409	314	593,080	206	713,197	455	1,201,047	1,080	1,668,955	1961
1962	332	1,262,030	299	574,491	205	745,344	430	1,204,051	1,063	1,703,549	1962
1963	346	1,307,808	293	557,052	200	718,313	428	1,227,299	1,087	1,796,440	1963
1964	318	1,284,397	292	593,700	213	796,133	421	1,271,108	1,132	1,823,387	1964
1965	323	1,288,656	306	726,999	220	831,976	397	1,252,968	1,154	1,829,741	1965
1966	322	1,279,439	295	744,356	224	875,582	392	1,279,339	1,188	2,125,424	1966
1967	315	1,240,372	307	803,027	218	940,426	394	1,304,848	1,236	2,305,502	1967
1968	315	1,196,817	314	818,247	218	932,900	398	1,294,190	1,296	2,402,983	1968
1969	319	1,217,646	321	893,613	228	1,051,882	414	1,381,458	1,278	2,450,944	1969
1970	327	1,265,510	344	1,074,112	230	1,062,152	422	1,721,608	1,266	2,399,949	1970
1971	335	1,311,874	350	1,105,236	224	1,183,081	420	1,730,877	1,228	2,366,175	1971
1972	343	1,401,075	370	1,184,010	224	1,191,555	444	1,884,537	1,235	2,380,635	1972
1973	351	1,452,552	373	1,160,205	236	1,161,609	469	2,103,319	1,235	2,422,802	1973
1974	366	1,408,129	394	1,168,367	251	1,214,707	471	2,428,972	1,231	2,459,998	1974
1975	374	1,447,165	419	1,205,248	252	1,358,425	482	2,691,408	1,257	2,565,501	1975
1976	379	1,469,754	424	1,247,172	258	1,499,431	520	3,096,293	1,269	2,638,692	1976
1977	401	1,677,169	424	1,374,197	271	1,595,489	538	3,329,951	1,283	2,822,948	1977
1978	432	2,000,879	426	1,531,739	268	1,684,692	565	3,701,731	1,289	2,954,499	1978

*Owing to war, statistics were not compiled for the years 1915 to 1918 and 1940 to 1947.

TABLE 17 MERCHANT FLEETS: 1911—1978 *(continued)*

YEAR	DENMARK Steam & Motor No.	DENMARK Steam & Motor Tons Gross	FINLAND Steam & Motor No.	FINLAND Steam & Motor Tons Gross	FRANCE Steam & Motor No.	FRANCE Steam & Motor Tons Gross	GERMANY Steam & Motor No.	GERMANY Steam & Motor Tons Gross	GREECE Steam & Motor No.	GREECE Steam & Motor Tons Gross	YEAR
1911	511	692,718			890	1,542,568	1,856	4,092,015	322	560,475	1911
1912	548	703,520			932	1,638,501	1,908	4,276,191	346	648,667	1912
1913	552	711,094			987	1,793,310	2,019	4,743,046	365	705,897	1913
1914	576	770,430			1,025	1,922,286	2,090	5,134,720	407	820,861	1914
*											
1919	446	631,331	109	73,593	1,099	1,961,753	1,534	3,247,253	205	290,793	1919
1920	522	719,444	121	82,295	1,400	2,963,229	901	419,438	294	496,996	1920
1921	587	883,052	145	106,255	1,662	3,298,795	1,090	654,407	342	587,250	1921
1922	622	963,142	190	122,954	1,723	3,537,382	1,533	1,785,767	361	657,604	1922
1923	614	937,743	184	117,799	1,659	3,452,940	1,745	2,509,768	391	747,474	1923
1924	622	989,703	184	122,641	1,540	3,289,834	1,906	2,872,220	396	756,912	1924
1925	652	1,021,617	185	128,894	1,527	3,319,645	1,947	3,006,270	448	894,542	1925
1926	661	1,049,386	219	148,028	1,498	3,324,397	1,928	3,062,095	457	921,861	1926
1927	469	1,031,798	220	166,076	1,525	3,361,679	1,951	3,320,492	474	1,025,730	1927
1928	627	1,042,209	239	213,991	1,482	3,255,832	2,053	3,738,067	515	1,187,508	1928
1929	623	1,032,744	325	231,448	1,478	3,302,684	2,105	4,057,657	516	1,266,685	1929
1930	643	1,071,521	244	243,112	1,501	3,470,591	2,138	4,199,096	546	1,390,899	1930
1931	677	1,133,201	223	244,357	1,521	3,513,179	2,151	4,226,050	539	1,397,782	1931
1932	702	1,171,275	233	262,530	1,518	3,507,525	2,135	4,142,920	551	1 470,064	1932
1933	705	1,160,233	278	351,250	1,511	3,469,538	2,071	3,887,987	537	1,417,071	1933
1934	686	1,100,778	295	402,801	1,459	3,259,594	2,032	3,680,353	550	1,507,260	1934
1935	694	1,098,648	302	417,890	1,382	2,989,386	2,070	3,693,298	589	1,711,165	1935
1936	695	1,134,029	303	425,369	1,340	2,972,979	2,085	3,708,202	606	1,800,850	1936
1937	691	1,117,512	343	505,914	1,295	2,843,688	2,185	3,927,916	613	1,855,435	1937
1938	694	1,129,556	352	542,741	1,246	2,880,783	2,321	4,231,657	638	1,889,269	1938
1939	705	1,174,944	402	590,254	1,231	2,933,933	2,459	4,482,662	607	1,780,666	1939
*											
							GERMAN, FEDERAL REPUBLIC OF				
1948	667	1,122,608	290	445,679	1,113	2,786,115			335	1,286,161	1948
1949	698	1,170,373	311	479,416	1,236	3,070,398	889	300,234	377	1,329,257	1949
1950	718	1,269,011	329	502,911	1,234	3,206,504	1,106	459,530	386	1,348,874	1950
1951	715	1,343,801	341	551,584	1,246	3,366,701	1,432	1,028,455	373	1,277,008	1951
1952	695	1,390,516	342	588,191	1,251	3,637,853	1,514	1,395,534	372	1,274,446	1952
1953	701	1,529,169	342	620,947	1,260	3,825,783	1,663	1,747,473	361	1,222,209	1953
1954	704	1,613,903	348	664,825	1,257	3,840,888	1,789	2,224,337	351	1,176,373	1954
1955	680	1,651,686	346	730,573	1,220	3,922,478	1,885	2,644,130	350	1,245,388	1955
1956	687	1,695,221	353	751,818	1,201	3,943,201	2,077	3,197,773	347	1,307,336	1956
1957	715	1,857,478	356	754,720	1,230	4,009,783	2,214	3,597,079	370	1,471,545	1957
1958	751	2,034,687	347	755,180	1,307	4,337,935	2,367	4,055,853	397	1,611,119	1958
1959	787	2,204,283	337	744,291	1,409	4,538,370	2,460	4,439,690	489	2,150,938	1959
1960	808	2,269,847	334	714,483	1,456	4,808,728	2,449	4,536,591	747	4,529,234	1960
1961	827	2,306,746	364	853,751	1,488	5,117,303	2,454	4,771,080	1,012	5,439,204	1961
1962	873	2,399,245	379	876,709	1,462	5,162,121	2,492	4,923,846	1,168	6,537,419	1962
1963	879	2,418,207	395	926,047	1,498	5,216,098	2,481	5,050,250	1,256	7,093,974	1963
1964	901	2,431,020	411	964,275	1,532	5,116,232	2,504	5,159,186	1,290	6,887,624	1964
1965	923	2,561,599	420	1,009,486	1,558	5,198,435	2,525	5,279,493	1,377	7,137,244	1965
1966	1,005	2,839,367	422	1,027,798	1,539	5,260,248	2,609	5,766,534	1,497	7,163,209	1966
1967	1,072	3,014,094	415	1,063,810	1,538	5,576,500	2,679	5,990,395	1,600	7,432,793	1967
1968	1,140	3,204,040	399	1,127,896	1,495	5,796,360	2,732	6,527,946	1,634	7,415,984	1968
1969	1,194	3,490,334	388	1,330,488	1,432	5,961,963	2,768	7,027,384	1,700	8,580,753	1969
1970	1,210	3,314,320	388	1,397,232	1,420	6,457,900	2,868	7,881,000	1,850	10,951,993	1970
1971	1,264	3,520,021	390	1,470,825	1,399	7,011,476	2,826	8,678,584	2,056	13,065,930	1971
1972	1,331	4,019,927	402	1,630,473	1,390	7,419,596	2,546	8,515,669	2,241	15,328,860	1972
1973	1,362	4,106,525	390	1,545,626	1,376	8,288,773	2,234	7,914,679	2,536	19,295,143	1973
1974	1,349	4,460,219	362	1,507,582	1,341	8,834,519	2,088	7,980,453	2,651	21,759,449	1974
1975	1,371	4,478,112	361	2,001,618	1,393	10,745,999	1,964	8,516,567	2,743	22,527,156	1975
1976	1,413	5,143,022	350	2,115,322	1,388	11,278,016	1,957	9,264,671	2,921	25,034,585	1976
1977	1,407	5,331,165	337	2,262,095	1,327	11,613,859	1,975	9,592,314	3,344	29,517,059	1977
1978	1,397	5,530,403	341	2,358,623	1,317	12,197,354	1,999	9,736,667	3,666	33,956,093	1978

*Owing to war, statistics were not compiled for the years 1915 to 1918 and 1940 to 1947.

YEAR	INDIA		ITALY		JAPAN		LIBERIA		NETHERLANDS		YEAR
	STEAM & MOTOR		STEAM & MOTOR		STEAM & MOTOR		STEAM & MOTOR		STEAM & MOTOR		
	No.	Tons Gross	No.	Tons Gross	No.	Tons Gross	No.	Tons Gross	No.	Tons Gross	
1911			479	1,026,823	861	1,200,975			559	1,029,596	1911
1912			536	1,119,121	960	1,344,991			602	1,104,220	1912
1913			591	1,274,127	1,037	1,500,014			662	1,286,742	1913
1914			637	1,430,475	1,103	1,708,386			709	1,471,710	1914
*											
1919			523	1,237,844	1,418	2,325,266			870	1,573,720	1919
1920			789	2,118,429	1,940	2,995,878			922	1,773,392	1920
1921			893	2,467,537	2,033	3,354,806			1,004	2,208,433	1921
1922	not recorded		1,016	2,698,722	2,026	3,586,918			1,100	2,617,485	1922
1923			1,043	2,880,776	2,003	3,604,147			1,051	2,607,210	1923
1924			971	2,718,606	2,055	3,842,707			1,027	2,542,180	1924
1925			1,035	2,930,836	2,087	3,919,807			1,046	2,587,789	1925
1926			1,099	3,150,246	2,087	3,967,617			1,061	2,552,613	1926
1927			1,132	3,395,522	2,035	4,033,304			1,125	2,645,025	1927
1928			1,142	3,348,732	2,048	4,139,815			1,270	2,809,375	1928
1929			1,105	3,215,327	2,059	4,186,652			1,320	2,932,420	1929
1930			1,105	3,261,922	2,060	4,316,804			1,381	3,079,000	1930
1931			1,101	3,273,525	1,969	4,276,341			1,410	3,111,357	1931
1932			1,091	3,331,304	1,964	4,255,014			1,424	2,957,195	1932
1933			1,052	3,092,772	2,019	4,258,159			1,392	2,758,812	1933
1934			1,031	2,875,183	1,949	4,072,707			1,407	2,612,377	1934
1935			1,041	2,838,354	2,146	4,085,650			1,397	2,553,776	1935
1936			1,072	3,056,753	2,367	4,215,690			1,408	2,507,354	1936
1937			1,109	3,174,089	2,564	4,475,110			1,406	2,630,802	1937
1938			1,156	3,258,992	2,187	5,006,712			1,473	2,852,012	1938
1939			1,227	3,424,804	2,337	5,629,845			1,523	2,969,578	1939
*											
1948	151	315,308	808	2,099,629	1,204	1,023,560	2	772	1,422	2,737,132	1948
1949	165	394,488	1,013	2,442,659	1,121	1,563,936	5	47,314	1,492	2,990,195	1949
1950	177	420,328	1,059	2,580,392	1,499	1,871,276	22	245,457	1,530	3,108,574	1950
1951	175	451,905	1,071	2,917,323	1,529	2,182,352	69	595,198	1,595	3,234,953	1951
1952	192	476,683	1,101	3,289,215	1,587	2,787,163	105	897,898	1,617	3,264,337	1952
1953	195	487,707	1,120	3,455,785	1,669	3,250,412	158	1,434,085	1,646	3,371,836	1953
1954	204	512,706	1,143	3,798,385	1,727	3,577,826	245	2,381,066	1,683	3,442,537	1954
1955	221	569,718	1,149	3,910,658	1,770	3,735,318	436	3,996,904	1,716	3,695,610	1955
1956	215	580,456	1,196	4,196,762	1,891	4,075,781	582	5,584,378	1,797	4,006,077	1956
1957	222	625,641	1,253	4,551,956	2,032	4,415,070	743	7,466,429	1,886	4,335,356	1957
1958	230	673,678	1,300	4,899,640	2,413	5,465,442	975	10,078,778	1,966	4,599,788	1958
1959	238	749,711	1,325	5,118,764	2,775	6,276,689	1,085	11,936,250	1,950	4,743,123	1959
1960	257	858,916	1,312	5,122,240	3,124	6,931,436	977	11,282,240	1,891	4,884,049	1960
1961	273	955,441	1,353	5,319,334	3,733	7,953,984	903	10,929,551	1,894	4,909,687	1961
1962	278	1,012,866	1,378	5,411,652	4,372	8,870,155	853	10,573,158	1,907	5,166,172	1962
1963	309	1,211,139	1,406	5,604,558	4,819	9,976,668	893	11,391,210	1,904	5,228,815	1963
1964	347	1,448,237	1,421	5,707,817	5,401	10,813,228	1,117	14,549,645	1,889	5,110,022	1964
1965	354	1,522,693	1,413	5,701,342	5,836	11,971,157	1,287	17,539,462	1,847	4,891,041	1965
1966	360	1,794,554	1,403	5,850,921	6,105	14,722,805	1,436	20,603,301	1,770	4,979,950	1936
1967	369	1,886,513	1,445	6,219,041	6,409	16,883,353	1,513	22,597,808	1,739	5,123,237	1967
1968	383	1,945,037	1,490	6,623,643	6,877	19,586,902	1,613	25,719,642	1,721	5,267,681	1968
1969	397	2,238,344	1,552	7,037,846	7,665	23,987,079	1,731	29,215,151	1,652	5,254,883	1969
1970	399	2,401,656	1,639	7,447,610	8,402	27,003,704	1,869	33,296,644	1,598	5,206,663	1970
1971	397	2,478,031	1,690	8,138,521	8,851	30,509,280	2,060	38,552,240	1,539	5,269,145	1971
1972	412	2,649,677	1,684	8,187,323	9,433	34,929,214	2,234	44,443,652	1,452	4,972,244	1972
1973	430	2,886,595	1,726	8,867,205	9,469	36,785,094	2,289	49,904,744	1,369	5,029,443	1973
1974	451	3,484,751	1,710	9,322,015	9,974	38,707,659	2,332	55,321,641	1,358	5,500,932	1974
1975	471	3,869,187	1,732	10,136,989	9,932	39,739,598	2,520	65,820,414	1,348	5,679,413	1975
1976	526	5,093,984	1,719	11,077,549	9,748	41,663,188	2,600	73,477,326	1,325	5,919,892	1976
1977	566	5,482,176	1,690	11,111,182	9,642	40,035,853	2,617	79,982,968	1,254	5,290,360	1977
1978	591	5,759,224	1,694	11,491,873	9,321	39,182,079	2,523	80,191,329	1,238	5,180,392	1978

*Owing to war, statistics were not compiled for the years 1915 to 1918 and 1940 to 1947.

TABLE 17 MERCHANT FLEETS: 1911—1978 *(continued)*

YEAR	NORWAY Steam & Motor No.	NORWAY Steam & Motor Tons Gross	PANAMA Steam & Motor No.	PANAMA Steam & Motor Tons Gross	POLAND Steam & Motor No.	POLAND Steam & Motor Tons Gross	SPAIN Steam & Motor No.	SPAIN Steam & Motor Tons Gross	SWEDEN Steam & Motor No.	SWEDEN Steam & Motor Tons Gross	YEAR
1911	1,373	1,537,873					526	758,097	975	808,898	1911
1912	1,495	1,695,321					526	756,136	1,006	866,853	1912
1913	1,597	1,870,793	not				547	826,261	1,043	943,926	1913
1914	1,656	1,957,353	recorded				589	883,926	1,088	1,015,364	1914
*											
1919	1,433	1,597,299					486	709,095	1,033	916,627	1919
1920	1,596	1,979,560					601	937,280	1,072	996,423	1920
1921	1,730	2,371,051			1	186	689	1,111,563	1,125	1,085,984	1921
1922	1,716	2,417,680			2	788	780	1,215,276	1,122	1,040,032	1922
1923	1,669	2,375,970			4	4,317	779	1,198,716	1,164	1,135,612	1923
1924	1,664	2,392,404	14	83,776	11	9,645	800	1,187,900	1,197	1,191,076	1924
1925	1,745	2,618,445	18	97,566	12	12,381	789	1,142,924	1,203	1,253,900	1925
1926	1,802	2,806,544	20	100,914	10	7,930	802	1,126,284	1,205	1,294,576	1926
1927	1,777	2,802,552	21	47,291	19	18,143	793	1,135,725	1,220	1,328,745	1927
1928	1,765	2,953,944	29	71,442	24	26,947	789	1,137,813	1,239	1,411,730	1928
1929	1,792	3,217,795	27	61,634	25	37,704	782	1,136,326	1,259	1,480,189	1929
1930	1,905	3,663,237	28	74,697	29	52,325	975	1,207,093	1,306	1,594,313	1930
1931	1,981	4,061,629	41	130,600	30	66,156	771	1,211,817	1,339	1,678,776	1931
1932	2,001	4,163,836	43	137,741	33	70,353	793	1,250,128	1,353	1,691,253	1932
1933	1,965	4,078,133	83	287,033	32	67,063	800	1.217,968	1,339	1,658,148	1933
1934	1,904	3,980 101	71	271,380	38	61,947	782	1,164,489	1,309	1,597,314	1934
1935	1,858	3,966,719	42	136,859	44	94,524	877	1,164,271	1,272	1,540,890	1935
1936	1,857	4,053,655	81	429,350	45	91,795	861	1,145,531	1,244	1,506,557	1936
1937	1,899	4,346,782	103	512,358	45	93,202	821	1,043,715	1,238	1,494,432	1937
1938	1,963	4,613,175	134	611,207	52	100,903	793	947,963	1,239	1,571,054	1938
1939	1,987	4,833,813	159	717,525	63	121,630	777	902,251	1,231	1,577,120	1939
*											
1948	1,863	4,261,174	515	2,716,468	103	179,580	1,045	1,146,642	1,247	1,973,294	1948
1949	2,069	4,916,396	535	3,016,227	107	192,731	1,146	1,192,508	1,278	2,047,664	1949
1950	2,202	5,455,704	573	3,361,339	118	199,127	1,145	1,189,672	1,271	2,048,033	1950
1951	2,199	5,815,738	607	3,609,395	132	236,986	1,153	1,215,974	1,247	2,113,169	1951
1952	2,181	5,905,942	606	3,740,451	139	278,638	1,089	1,215,819	1,266	2,331,837	1952
1953	2,218	6,262,700	593	3,906,901	140	281,621	1,126	1,270,817	1,268	2,575,397	1953
1954	2,286	6,805,157	595	4,091,013	142	291,036	1,148	1,309,244	1,252	2,701,110	1954
1955	2,351	7,249,087	555	3,922,529	147	316,065	1,225	1,383,239	1,217	2,807,166	1955
1956	2,442	8,035,340	556	3,925,751	150	336,813	1,246	1,437,805	1,223	2,922,092	1956
1957	2,513	8,488,164	580	4,129,029	148	324,300	1,267	1,505,224	1,205	3,047,535	1957
1958	2,624	9,384,830	602	4,357,800	202	457,702	1,314	1,607,212	1,218	3,303,078	1958
1959	2,714	10,444,268	639	4,582,539	233	533,895	1,394	1,711,818	1,210	3,623,423	1959
1960	2,725	11,203,246	607	4,235,983	262	619,144	1,453	1,800,751	1,211	3,746,866	1960
1961	2,729	12,024,641	601	4,049,377	320	747,496	1,510	1,958,065	1,243	3,996,335	1961
1962	2,725	12,511,082	592	3,851,159	350	866,847	1,575	1,995,088	1,233	4,166,728	1962
1963	2,764	13,668,815	619	3,893,701	265	925,428	1,633	2,007,340	1,208	4,176,326	1963
1964	2,732	14,477,112	691	4,269,462	384	988,382	1,741	2,047,715	1,167	4,308,042	1964
1965	2,742	15,641,498	692	4,465,407	390	1,039,966	1,814	2,132,002	1,123	4,290,103	1965
1966	2,786	16,421,123	702	4,543,071	403	1,109,071	1,905	2,241,590	1,105	4,399,641	1966
1967	2,847	18,381,867	757	4,756,154	421	1,209,574	1,969	2,570,890	1,092	4,634,648	1967
1968	2,881	19,667,441	798	5,096,956	446	1,341,665	2,046	2,820,784	1,074	4,865,365	1968
1969	2,848	19,679,094	823	5,373,722	484	1,536,384	2,119	3,199,035	1,051	5,029,407	1969
1970	2,808	19,346,911	886	5,645,877	516	1,580,298	2,234	3,440,952	955	4,920,704	1970
1971	2,814	21,720,202	1,031	6,262,264	606	1,760,397	2,279	3,934,129	937	4,978,278	1971
1972	2,826	23,507,108	1,337	7,793,598	617	2,012,659	2,313	4,300,055	875	5,632,336	1972
1973	2,758	23,621,096	1,692	9,568,954	631	2,072,531	2,420	4,833,048	831	5,669,340	1973
1974	2,689	24,852,917	1,962	11,003,227	648	2,292,318	2,520	4,949,146	785	6,226,659	1974
1975	2,706	26,153,682	2,418	13,667,123	696	2,817,129	2,667	5,433,354	775	7,486,196	1975
1976	2,759	27,943,834	2,680	15,631,180	733	3,263,206	2,792	6,027,763	764	7,971,246	1976
1977	2,738	27,801,471	3,267	19,458,419	773	3,447,517	2,726	7,186,081	728	7,429,394	1977
1978	2,646	26,128,428	3,640	20,748,679	796	3,490,587	2,753	8,056,030	696	6,508,255	1978

*Owing to war, statistics were not compiled for the years 1915 to 1918 and 1940 to 1947.

MERCHANT FLEETS: 1911—1978 *(continued)* TABLE 17

YEAR	†U.S.S.R. Steam & Motor No.	†U.S.S.R. Steam & Motor Tons Gross	United Kingdom Steam & Motor No.	United Kingdom Steam & Motor Tons Gross	United States of America Steam & Motor No.	United States of America Steam & Motor Tons Gross	Yugoslavia Steam & Motor No.	Yugoslavia Steam & Motor Tons Gross	World Steam & Motor No.	World Steam & Motor Tons Gross	YEAR
1911	649	710,951	8,487	17,292,715	1,694	3,917,293			22,473	38,781,572	1911
1912	690	754,627	8,524	17,730,940	1,759	4,060,609			23,217	40,518,177	1912
1913	716	790,075	8,514	18,273,944	1,802	4,257,739			23,897	43,079,177	1913
1914	747	851,949	8,587	18,892,089	1,692	4,287,349			24,444	45,403,877	1914
*											
1919	524	514,476	7,535	16,344,843	3,611	11,932,615			24,386	47,897,407	1919
1920	524	509,564	8,113	18,110,653	4,039	14,524,691			26,513	53,904,688	1920
1921	450	403,676	8,579	19,320,053	4,247	15,674,286			28,433	58,846,325	1921
1922	424	300,381	8,430	19,088,638	4,234	15,732,544			29,255	61,342,952	1922
1923	390	341,321	8,299	19,115,178	4,217	15,623,229	120	119,778	29,246	62,335,373	1923
1924	381	330,921	8,169	18,954,158	3,992	14,706,507	125	141,509	29,024	61,514,140	1924
1925	361	313,854	8,161	19,304,670	3,829	14,208,401	129	167,543	29,205	62,380,376	1925
1926	354	314,881	7,964	19,263,785	3,621	13,740,099	136	195,444	29,092	62,671,937	1926
1927	331	301,191	7,820	19,179,029	3,577	13,605,976	144	245,698	28,967	63,267,302	1927
1928	349	373,836	7,810	19,754,001	3,554	13,607,381	145	260,912	29,387	65,159,413	1928
1929	373	437,109	7,783	20,046,270	3,524	13,486,895	153	281,396	29,612	66,407,393	1929
1930	344	529,095	7,856	20,321,920	3,399	13,103,299	161	302,481	29,996	68,023,804	1930
1931	383	600,835	7,781	20,193,677	3,268	12,794,316	180	361,365	29,952	68,722,801	1931
1932	446	682,143	7,592	19,562,143	3,233	12,715,781	185	381,045	29,932	68,368,141	1932
1933	441	840,261	7,328	18,592,204	3,174	12,562,604	180	374,467	29,515	66,627,524	1933
1934	489	939,308	7,107	17,629,548	3,109	12,302,896	174	356,831	28,964	64,357,792	1934
1935	575	1,110,811	6,998	17,298,432	3,069	12,144,684	166	346,618	29,071	63,727,317	1935
1936	649	1,214,937	6,891	17,182,857	3,021	11,905,281	177	372,179	29,197	64,004,885	1936
1937	667	1,253,824	6,903	17,436,207	2,946	11,788,272	176	378,763	29,524	65,271,440	1937
1938	680	1,272,897	6,843	17,675,404	2,857	11,403,895	178	386,187	29,409	66,870,151	1938
1939	699	1,305,959	6,722	17,891,134	2,853	11,361,533	187	410,486	29,763	68,509,432	1939
*											
1948	966	2,096,868	6,025	18,024,852	5,225	29,164,958	101	202,025	29,340	80,291,593	1948
1949	962	2,118,206	6,077	18,093,159	5,026	27,813,766	99	208,940	30,284	82,570,915	1949
1950	967	2,124,823	6,060	18,219,247	4,953	27,513,385	103	214,764	30,852	84,583,155	1950
1951	993	2,227,993	5,983	18,550,361	4,909	27,331,351	112	239,329	31,226	87,245,044	1951
1952	1,019	2,260,537	5,912	18,623,654	4,876	27,244,778	117	250,581	31,461	90,180,359	1952
1953	1,049	2,292,330	5,784	18,583,808	4,800	27,236,876	126	246,392	31,797	93,351,800	1953
1954	1,101	2,370,669	5,740	19,014,220	4,756	27,344,018	150	268,482	32,358	97,421,526	1954
1955	1,158	2,505,850	5,632	19,356,660	4,537	26,422,683	166	300,412	32,492	100,568,779	1955
1956	1,228	2,635,961	5,508	19,545,875	4,432	26,145,642	169	319,447	33,052	105,200,361	1956
1957	1,264	2,708,607	5,427	19,857,491	4,374	25,910,865	186	374,391	33,804	110,246,081	1957
1958	1,390	2,965,819	5,417	20,285,776	4,301	25,589,596	200	439,338	35,202	118,033,731	1958
1959	1,455	3,155,054	5,395	20,756,535	4,196	25,287,972	207	465,009	36,221	124,935,479	1959
1960	1,138	3,429,472	5,246	21,130,874	4,059	24,837,069	237	661,061	36,311	129,769,500	1960
1961	1,212	4,066,157	5,182	21,464,522	3,936	24,238,022	264	831,604	37,792	135,915,958	1961
1962	1,313	4,684,077	5,009	21,658,142	3,749	23,272,856	272	945,991	38,661	139,979,813	1962
1963	1,432	5,433,765	4,751	21,565,150	3,706	23,132,781	273	965,449	39,571	145,863,463	1963
1964	1,674	6,957,512	4,538	21,489,948	3,537	22,430,249	350	966,521	40,859	152,999,621	1964
1965	1,845	8,237,874	4,437	21,530,264	3,416	21,527,349	353	990,846	41,865	160,391,504	1965
1966	2,024	9,492,031	4,303	21,541,740	3,332	20,797,435	346	1,079,364	43,014	171,129,833	1966
1967	2,238	10,617,418	4,156	21,716,148	3,303	20,332,626	351	1,196,125	44,375	182,099,644	1967
1968	4,206	12,061,833	4,020	21,920,980	3,232	19,668,421	337	1,266,592	47,444	194,152,378	1968
1969	5,622	13,704,640	3,858	23,843,799	3,146	19,550,394	349	1,427,935	50,276	211,660,893	1969
1970	5,924	14,831,775	3,822	25,824,820	2,983	18,463,207	348	1,515,563	52,444	227,489,864	1970
1971	6,575	16,194,326	3,785	27,334,695	3,327	16,265,669	356	1,543,149	55,041	247,202,634	1971
1972	6,851	16,733,674	3,700	28,624,875	3,687	15,024,148	364	1,587,585	57,391	268,340,145	1972
1973	7,123	17,396,900	3,628	30,159,543	4,063	14,912,432	382	1,667,183	59,606	289,926,686	1973
1974	7,342	18,175,918	3,603	31,566,298	4,086	14,429,076	398	1,778,423	61,194	311,322,626	1974
1975	7,652	19,235,973	3,622	33,157,422	4,346	14,586,616	414	1,873,482	63,724	342,162,363	1975
1976	7,945	20,667,892	3,549	32,923,308	4,616	14,908,445	423	1,943,750	65,887	371,999,926	1976
1977	8,167	21,438,291	3,432	31,646,351	4,740	15,299,681	459	2,284,526	67,945	393,678,369	1977
1978	7,991	22,261,927	3,359	30,896,606	4,746	16,187,636	468	2,365,630	69,020	406,001,979	1978

*Owing to war, statistics were not compiled for the years 1915 to 1918 and 1940 to 1947.
†Figures for 1948 to 1968 inclusive not complete.

TABLE 18 SUMMARY OF SHIPS LAUNCHED

YEAR	BELGIUM		DENMARK		FINLAND		FRANCE		GERMAN DEMOCRATIC REPUBLIC		GERMANY, FEDERAL REPUBLIC OF		ITALY		JAPAN		NETHERLANDS	
	No.	Tons Gross	No.	Tons Gross	No.	Tons Gross	No.	Tons Gross	No.	Tons Gross	No.	Tons Gross	No.	Tons Gross	No.	Tons Gross	No.	Tons Gross
1961	12	78,957	37	210,622	39	102,804	66	446,172	not available		262	962,407	37	334,284	643	1,799,342	165	570,837
1962	9	76,681	35	230,470	43	140,135	84	480,578			234	1,009,698	51	348,196	558	2,183,147	151	418,494
1963	12	107,897	34	322,953	34	129,081	88	447,079			185	970,579	55	492,176	707	2,367,353	148	377,026
1964	21	103,383	50	242,103	40	160,764	85	509,762			193	889,958	53	367,633	715	4,085,190	140	225,767
1965	7	69,103	55	260,391	37	119,141	108	479,358			212	1,023,429	50	442,468	710	5,363,232	127	232,780
1966	12	82,244	67	411,443	37	138,092	84	442,626	110	257,808	224	1,184,470	44	422,055	767	6,685,461	107	284,271
1967	11	121,190	55	487,990	45	182,307	55	552,960	109	243,733	219	1,002,167	67	507,141	926	7,496,876	131	338,818
1968	17	108,366	47	482,582	38	173,023	49	490,371	113	280,477	197	1,351,828	55	506,114	1,115	8,582,970	115	303,309
1969	16	130,635	45	600,285	40	227,094	111	791,193	112	298,441	210	1,608,545	48	463,529	1,072	9,303,453	96	595,661
1970	13	155,312	48	513,664	37	221,761	129	960,210	104	333,744	194	1,687,487	51	597,879	1,013	10,475,804	109	460,503
1971	14	182,365	54	805,594	31	203,111	60	1,111,573	79	316,461	162	1,649,484	58	812,746	996	11,992,495	109	821,106
1972	17	239,648	59	904,821	44	206,698	66	1,129,069	65	348,196	153	1,606,478	55	948,175	868	12,865,851	116	760,803
1973	16	224,746	52	920,229	36	208,495	51	1,133,798	49	287,160	129	1,979,558	51	753,605	1,125	15,673,115	120	896,459
1974	19	217,996	66	1,125,219	26	205,905	57	1,348,540	57	325,480	131	2,151,276	51	1,028,396	1,043	17,609,276	125	722,981
1975	17	211,109	60	960,753	29	257,340	58	1,301,404	60	338,370	174	2,549,489	44	847,109	946	17,987,322	143	950,921
1976	16	186,234	59	957,158	31	389.896	35	1,195,275	54	372,085	148	1,792,047	37	661,952	945	14,310,286	111	573,568
1977	12	169,334	45	635,962	26	325,793	41	887,264	53	380,594	150	1,390,034	40	665,479	1,112	9,943,064	90	402,821

SUMMARY OF SHIPS COMPLETED

YEAR	BELGIUM		DENMARK		FINLAND		FRANCE		GERMAN DEMOCRATIC REPUBLIC		GERMANY, FEDERAL REPUBLIC OF		ITALY		JAPAN		NETHERLANDS	
	No.	Tons Gross	No.	Tons Gross	No.	Tons Gross	No.	Tons Gross	No.	Tons Gross	No.	Tons Gross	No.	Tons Gross	No.	Tons Gross	No.	Tons Gross
1961	14	110,365	38	190,516	36	105,853	62	543,463	not available		277	1,038,281	38	383,442	627	1,719,419	164	467,307
1962	10	107,871	30	210,931	47	147,578	73	470,781			234	967,213	47	261,052	564	2,072,569	146	527,132
1963	10	108,096	39	294,142	36	124,466	97	505,492			208	1,051,284	50	435,019	699	2,269,373	148	461,134
1964	20	74,955	46	277,961	32	117,192	95	529,825			184	826,779	55	461,620	699	3,763,932	142	276,353
1965	10	115,950	58	209,245	44	163,815	103	485,638			212	1,035,099	44	399,177	699	4,885,605	126	147,948
1966	11	57,386	71	472,113	33	129,560	88	441,274	107	254,506	215	1,157,772	56	530,237	733	6,494,613	115	323,717
1967	9	111,914	51	425,413	45	169,444	65	419,647	124	271,768	225	1,041,466	58	495,668	905	7,217,375	119	291,624
1968	11	101,723	53	518,276	37	174,975	45	630,256	109	294,806	190	1,211,433	54	499,185	1,118	8,349,212	107	264,522
1969	19	122,457	47	590,757	37	184,552	104	690,556	113	309,809	195	1,786,842	50	364,251	1,113	9,167,930	110	486,043
1970	14	149,471	52	518,309	41	241,084	131	858,645	119	326,764	184	1,317,120	48	546,204	1,037	10,099,965	101	632,426
1971	15	153,398	56	728,035	31	198,558	70	1,086,015	74	294,966	178	1,967,512	66	872,275	992	11,132,359	107	571,652
1972	16	218,613	62	952,353	40	213,927	60	1,029,953	73	325,064	148	1,388,670	58	901,736	885	12,857,119	112	749,672
1973	19	229,856	59	1,003,960	37	185,572	56	1,170,081	50	308,267	134	1,925,956	51	837,428	1,080	14,750,831	123	852,390
1974	17	256,150	63	1,076,450	26	192,332	54	1,046,137	54	331,982	128	2,141,823	54	953,167	1,045	16,894,017	127	941,847
1975	16	200,565	58	969,168	31	267,083	59	1,149,729	63	350,636	164	2,498,569	41	791,542	930	16,991,230	143	1,028,476
1976	18	211,483	60	1,034,441	25	249,025	44	1,672,878	56	354,998	154	1,873,658	36	714,927	912	15,867,828	121	633,957
1977	13	132,048	53	708,951	26	360,766	39	1,106,672	51	378,276	157	1,595,214	44	777,747	1,107	11,707,635	97	240,492

BY COUNTRY OF BUILD: 1961—1977

TABLE 18

NORWAY		POLAND		SPAIN		SWEDEN		UNITED KINGDOM		UNITED STATES OF AMERICA		YUGOSLAVIA		OTHER COUNTRIES		WORLD		YEAR
No.	Tons Gross	No.	Tons Gross	No.	Tons Gross	No.	Tons Gross	No.	Tons Gross	No.	Tons Gross	No.	Tons Gross	No.	Tons Gross	No.	Tons Gross	
84	362,962	59	214,912	89	151,406	74	742,068	247	1,191,758	56	342,766	29	221,575	91	207,133	**1,990**	**7,940,005**	1961
95	376,444	44	189,412	92	125,254	74	841,022	187	1,072,513	90	449,050	25	147,685	129	285,975	**1,901**	**8,374,754**	1962
91	340,930	42	185,448	131	174,796	71	887,738	160	927,649	78	294,427	28	264,416	137	248,965	**2,001**	**8,538,513**	1963
121	408,735	53	261,559	152	217,032	68	1,020,598	179	1,042,576	80	275,502	27	168,596	170	284,645	**2,147**	**10,263,803**	1964
109	408,558	53	334,395	174	294,626	72	1,170,048	158	1,073,074	130	269,921	29	264,166	249	411,127	**2,280**	**12,215,817**	1965
126	537,401	55	387,340	169	398,056	61	1,160,964	166	1,084,299	191	167,321	30	275,657	311	387,694	**2,561**	**14,307,202**	1966
134	522,069	70	400,445	166	405,965	67	1,308,473	149	1,297,678	231	242,004	27	273,235	316	397,060	**2,778**	**15,780,111**	1967
122	495,221	61	424,477	216	506,387	53	1,112,591	134	898,159	199	441,125	21	289,554	246	461,189	**2,798**	**16,907,743**	1968
114	711,938	53	364,226	162	559,694	46	1,292,884	136	1,039,516	174	399,884	22	410,116	362	518,196	**2,819**	**19,315,290**	1969
111	638,770	52	463,442	156	925,697	38	1,711,190	130	1,237,134	150	338,077	24	393,424	341	575,415	**2,700**	**21,689,513**	1970
114	830,623	57	489,023	144	915,985	37	1,836,979	126	1,238,692	242	482,329	21	492,712	341	678,423	**2,645**	**24,859,701**	1971
133	974,803	87	574,965	161	1,141,592	39	1,814,424	125	1,233,412	251	611,224	21	453,117	301	901,110	**2,561**	**26,714,386**	1972
136	1,071,335	90	550,179	213	1,568,285	43	2,517,480	125	1,017,665	280	889,606	27	616,398	341	1,212,260	**2,884**	**31,520,373**	1973
131	1,012,405	94	656,742	254	1,427,564	46	2,205,620	113	1,281,214	231	800,520	26	774,357	384	1,730,919	**2,854**	**34,624,410**	1974
131	1,028,749	94	608,269	220	1,637,910	49	2,460,714	128	1,304,097	127	1,004,418	23	638,529	329	1,811,012	**2,632**	**35,897,515**	1975
122	756,652	87	533,685	168	1,617,506	44	2,377,732	120	1,341,274	143	1,068,370	20	587,146	331	2,325,993	**2,471**	**31,046,859**	1976
139	523,119	61	492,420	144	1,582,657	37	2,131,949	89	1,119,222	110	1,021,511	17	289,267	383	2,206,535	**2,549**	**24,167,025**	1977

These tables exclude the People's Republic of China, Romania and Russia (U.S.S.R.), except where shown (†), which denotes information incomplete.

BY COUNTRY OF BUILD: 1961—1977

NORWAY		POLAND		SPAIN		SWEDEN		UNITED KINGDOM		UNITED STATES OF AMERICA		YUGOSLAVIA		OTHER COUNTRIES		WORLD		YEAR
No.	Tons Gross	No.	Tons Gross	No.	Tons Gross	No.	Tons Gross	No.	Tons Gross	No.	Tons Gross	No.	Tons Gross	No.	Tons Gross	No.	Tons Gross	
78	332,812	53	181,686	91	145,567	80	736,497	256	1,382,411	61	402,169	20	143,249	78	174,505	**1,973**	**8,057,542**	1961
96	378,421	56	232,803	84	132,284	78	859,558	204	1,015,956	66	397,519	31	183,305	116	217,333	**1,882**	**8,182,306**	1962
91	366,497	46	216,888	111	114,076	69	969,290	178	1,096,474	90	428,567	30	268,570	136	318,842	**2,038**	**9,028,210**	1963
110	369,472	47	238,138	139	235,505	73	1,034,394	152	808,066	68	249,826	23	177,843	147	281,964	**2,032**	**9,723,825**	1964
110	459,532	55	316,843	151	225,091	77	1,265,683	176	1,281,538	116	218,345	29	229,763	192	323,979	**2,202**	**11,763,251**	1965
121	441,548	52	353,848	160	374,221	59	1,129,927	164	1,073,584	187	191,914	36	332,430	276	346,800	**2,484**	**14,105,450**	1966
126	529,621	61	381,890	194	374,597	66	1,361,283	163	1,187,502	233	208,841	28	259,305	294	409,499	**2,766**	**15,156,857**	1967
131	610,143	59	418,066	198	454,848	60	1,097,062	140	1,046,676	166	367,617	26	326,021	236	480,141	**2,740**	**16,844,962**	1968
111	617,541	58	426,258	201	637,137	45	1,262,578	123	828,379	179	463,682	19	294,567	388	505,402	**2,912**	**18,738,741**	1969
115	702,089	56	414,448	130	649,027	39	1,539,429	139	1,326,921	156	374,907	23	384,550	429	898,618+	**2,814**	**20,979,977**	1970
121	883,770	57	471,178	161	830,145	42	1,863,540	122	1,233,005	235	489,876	23	396,722	567	1,214,685+	**2,917**	**24,387,691**	1971
125	825,468	81	522,106	161	1,082,832	42	2,028,443	130	1,197,264	292	481,747	22	671,086	469	1,302,769+	**2,776**	**26,748,822**	1972
127	983,693	90	583,949	202	1,318,506	39	2,290,466	119	1,066,911	277	964,165	27	446,257	509	1,490,642+	**2,999**	**30,408,930**	1973
129	963,731	90	509,010	230	1,561,096	40	2,181,219	116	1,198,255	233	733,422	20	719,943	523	1,840,708+	**2,949**	**33,541,289**	1974
138	1,052,208	99	735,021	210	1,592,522	47	2,187,525	114	1,169,516	127	475,521	25	638,001	465	2,105,202+	**2,730**	**34,202,514**	1975
124	757,795	84	565,476	189	1,320,221	48	2,514,948	141	1,500,139	143	814,530	19	597,091	549	3,238,798+	**2,723**	**33,922,193**	1976
138	567,300	72	478,461	149	1,813,472	40	2,311,343	94	1,019,695	129	1,012,354	19	420,803	568	2,900,595+	**2,796**	**27,531,824**	1977

TABLE 19 ALL SHIPS: **TOTALLY LOST**: 1971—1977

FLAG	1971 No.	1971 Tons Gross	1971 Tons % Lost	1972 No.	1972 Tons Gross	1972 Tons % Lost	1973 No.	1973 Tons Gross	1973 Tons % Lost	1974 No.	1974 Tons Gross	1974 Tons % Lost	1975 No.	1975 Tons Gross	1975 Tons % Lost	1976 No.	1976 Tons Gross	1976 Tons % Lost	1977 No.	1977 Tons Gross	1977 Tons % Lost
Australia	2	362	0·03	5	2,077	0·18	2	424	0·04	3	456	0·04	4	7,693	0·64	1	119	0·01	1	286	0·02
Argentina	...	...	...	...	...	...	1	111	0·01	1	617	0·04	2	6,646	0·46	...	...	...	...	...	...
Belgium	...	...	...	1	118	0·01	1	3,701	0·32	1	418	0·03	2	236	0·02	...	...	...	...	...	...
Brazil	1	10,417	0·60	2	5,228	0·28	...	...	...	1	4,616	0·19	...	...	...	1	1,996	0·06	...	...	...
Canada	12	4,777	0·20	15	13,095	0·55	7	2,618	0·11	9	22,898	0·93	5	1,146	0·05	9	3,758	0·14	4	9,524	0·34
Cyprus	9	32,430	2·16	11	24,628	1·22	26	106,819	3·64	18	52,069	1·53	8	29,873	0·93	19	78,217	2·51	20	42,736	1·53
Denmark	10	22,662	0·64	6	1,952	0·05	6	1,730	0·04	6	3,904	0·09	8	50,986	1·14	6	1,671	0·03	3	1,016	0·02
Finland	2	3,902	0·27	1	1,482	0·09	3	4,519	0·29	1	477	0·03	...	...	...	...	...	...	1	11,321	0·50
France	9	28,707	0·41	7	1,191	0·02	4	9,522	0·11	4	2,456	0·03	2	3,718	0·04	4	864	0·01	2	486	0·00
German Democratic Republic	1	532	0·05	...	...	...	...	...	...	...	...	...	...	...	...	2	8,261	0·57	1	2,547	0·17
Germany, Federal Republic of	7	10,300	0·12	14	9,411	0·11	9	3,913	0·05	8	24,228	0·30	8	7,199	0·09	8	4,303	0·05	7	2,516	0·03
Greece	30	146,907	1·12	15	119,495	0·78	30	79,935	0·41	19	119,282	0·55	18	146,152	0·65	23	127,103	0·51	25	144,569	0·49
Hong Kong	4	19,527	3·41	...	...	...	...	...	...	1	1,401	0·52	...	...	...	...	...	...	...	...	...
India	...	...	...	4	6,881	0·26	4	16,323	0·57	...	...	...	1	1,348	0·04	2	10,979	0·22	4	10,620	0·19
Italy	11	7,974	0·10	9	23,088	0·28	15	38,865	0·44	4	74,062	0·79	1	6,278	0·06	5	5,456	0·05	3	1,388	0·01
Japan	78	57,352	0·19	75	37,231	0·11	44	18,649	0·05	47	77,623	0·20	55	66,641	0·17	52	80,617	0·19	36	63,862	0·16
Korea (South)	14	13,444	1·43	11	85,885	8·12	8	5,928	0·54	13	10,448	0·85	15	8,431	0·52	10	11,712	0·65	17	23,585	0·95
Liberia	21	195,006	0·51	20	202,184	0·45	17	281,931	0·56	10	105,357	0·19	16	249,125	0·38	17	352,771	0·48	12	291,626	0·36
Netherlands	3	676	0·01	6	1,620	0·03	8	3,626	0·07	1	171	0·00	4	1,803	0·03	7	2,730	0·05	1	1,271	0·02
Norway	19	116,790	0·54	17	5,245	0·02	14	30,900	0·13	13	52,288	0·21	14	6,219	0·02	13	10,662	0·04	17	88,185	0·32
Panama	29	93,185	1·49	26	91,989	1·18	17	35,421	0·37	28	107,885	0·96	42	154,353	1·13	50	217,157	1·39	54	198,910	1·02
Philippines	8	24,612	2·60	3	5,504	0·60	8	69,813	7·37	4	4,587	0·60	6	13,996	1·59	3	13,912	1·37	3	4,270	0·37
Poland	1	674	0·04	...	...	...	1	3,811	0·18	4	3,128	0·14	1	648	0·02	...	...	...	...	...	...
Portugal	3	4,586	0·50	1	677	0·07	7	8,836	0·69	6	7,405	0·60	...	...	...	...	...	...	2	6,275	0·49
Singapore	6	37,797	6·50	2	5,091	0·58	5	15,931	0·79	7	40,802	1·42	4	34,348	0·88	4	19,447	0·35	8	40,560	0·60
Somali Republic	5	14,594	2·46	5	21,012	2·41	4	27,322	1·69	2	12,191	0·64	1	4,607	0·25	...	...	...	...	...	...
Spain	14	57,087	1·45	17	17,244	0·40	16	21,940	0·45	11	3,998	0·08	23	9,377	0·17	19	71,422	1·18	18	7,312	0·10
Sweden	4	2,658	0·05	5	3,141	0·06	3	2.662	0·05	2	448	0·01	4	5,295	0·07	1	1,275	0·02	1	2,999	0·04
Turkey	3	901	0·13	...	...	...	1	182	0·02	...	...	...	...	...	...	1	11,547	1·07	1	149	0·01
U.S.S.R.	...	...	...	1	9,882	0·06	2	3,837	0·02	3	18,566	0·10	3	11,688	0·06	3	9,500	0·05	1	5,626	0·03
United Kingdom	9	27,080	0·10	8	16,481	0·06	19	36,631	0·12	15	25,672	0·08	19	62,739	0·19	9	4,138	0·01	15	40,321	0·13
United States of America	14	48,903	0·30	9	19,718	0·13	21	30,940	0·21	16	40,470	0·28	11	16,463	0·11	11	20,402	0·14	20	6,045	0·04
Yugoslavia	...	...	...	1	2,666	0·17	...	...	...	1	2,092	0·12	...	...	...	...	...	...	2	5,247	0·23
Other Countries	48	46,718		74	215,120		60	53,014		52	49,643		59	88,253		65	86,090		57	59,875	
WORLD TOTALS	377	1,030,560	0·42	371	949,336	0·35	363	919,854	0·32	311	869,658	0·28	336	995,261	0·29	345	1,156,109	0·31	336	1,073,127	0·27

ALL SHIPS: **BROKEN UP:** 1971—1977

TABLE 19

FLAG	1971			1972			1973			1974			1975			1976			1977		
	No.	Tons Gross	Tons % B.U.	No.	Tons Gross	Tons % B.U.	No.	Tons Gross	Tons % B.U.	No.	Tons Gross	Tons % B.U.	No.	Tons Gross	Tons % B.U.	No.	Tons Gross	Tons % B.U.	No.	Tons Gross	Tons % B.U.
Australia	2	3,857	0·35	4	20,205	1·71	1	9,493	0·82	2	867	0·07	1	4,075	0·34	2	9,900	0·79	...	...	...
Argentina	1	3,350	0·26	4	30,717	2·19	12	43,427	2·99	1	3,491	0·25	1	7,692	0·53	4	14,392	0·98	2	18,656	1·11
Belgium	...	...	...	1	12,615	1·06	2	10,656	0·92	...	...	...	1	31,489	2·32	1	12,539	0·84	8	1,054	0·07
Brazil	1	2,894	0·17	3	31,457	1·67	5	19,597	0·93	3	4,822	0·20	...	...	...	...	...	...	3	12,157	0·37
Canada	16	41,114	1·74	9	15,559	0·65	11	18,743	0·77	9	15,147	0·62	5	18,448	0·72	2	14,089	0·53	2	2,967	0·11
Cyprus	36	248,230	16·57	41	263,211	13·06	30	156,367	5·33	31	233,107	6·87	7	75,884	2·36	12	144,130	4·63	9	92,016	3·30
Denmark	8	2,982	0·08	2	531	0·01	3	8,377	0·20	11	8,684	0·19	4	4,120	0·09	...	...	...	2	403	0·01
Finland	2	3,748	0·25	4	12,863	0·79	3	13,702	0·89	4	14,126	0·94	8	41,033	2·05	6	54,246	2·56	1	888	0·04
France	4	14,966	0·21	8	23,665	0·32	29	91,027	1·10	10	10,168	0·12	11	186,949	1·74	15	238,843	2·12	4	104,537	0·90
German Democratic Republic	...	...	...	...	...	...	...	...	...	...	...	...	...	...	...	1	11,321	0·79	2	3,218	0·22
Germany, Federal Republic of	84	27,062	0·31	22	37,713	0·44	17	23,418	0·30	16	7,930	0·10	6	56,297	0·66	6	178,886	1·93	4	32,901	0·34
Greece	45	216,457	1·66	51	222,229	1·45	63	300,963	1·56	68	370,070	1·70	29	356,510	1·58	40	605,025	2·42	32	477,728	1·62
Hong Kong	3	8,035	1·40	2	7,606	1·66	...	...	...	6	24,371	9·03	...	...	...	...	...	...	...	...	...
India	6	31,378	1·27	7	39,669	1·50	8	38,144	1·32	5	27,963	0·80	1	9,874	0·26	7	46,584	0·91	9	63,107	1·15
Italy	51	162,275	1·99	31	178,830	2·18	8	17,893	0·20	42	146,916	1·58	23	105,566	1·04	19	348,391	3·15	22	264,705	2·38
Japan	108	115,400	0·38	100	73,372	0·21	156	80,594	0·22	163	112,223	0·29	173	166,416	0·42	258	362,287	0·87	458	552,002	1·38
Korea (South)	...	...	...	5	36,669	3·47	...	...	...	2	5,901	0·48	...	...	...	2	9,972	0·56	...	...	...
Liberia	39	262,581	0·68	57	539,820	1·21	41	439,006	0·88	43	461,720	0·83	92	1,575,744	2·39	92	1,932,451	2·63	102	2,223,355	2·78
Netherlands	20	99,109	1·88	37	96,949	1·95	20	13,431	0·27	10	40,057	0·73	8	93,807	1·65	11	79,394	1·34	7	64,275	1·21
Norway	25	22,204	0·10	9	15,528	0·07	11	22,525	0·10	5	7,041	0·03	7	64,083	0·25	3	27,604	0·10	4	114,104	0·41
Panama	57	334,220	5·34	79	500,925	6·43	63	429,897	4·49	55	445,401	4·04	43	544,988	3·99	42	528,142	3·38	72	861,264	4·43
Philippines	3	19,666	2·08	9	63,407	6·86	9	38,111	4·02	6	40,084	5·23	3	16,203	1·84	2	38,497	3·78	3	14,093	1·23
Poland	5	31,313	1·78	10	47,642	2·37	4	22,936	1·11	1	614	0·03	5	4,976	0·18	3	11,081	0·34	...	...	...
Portugal	3	14,749	1·59	3	20,726	2·02	15	85,893	6·75	10	85,567	6·88	1	425	0·04	1	11,153	0·95	1	23,306	1·82
Singapore	5	33,429	5·75	3	17,331	1·99	11	66,793	3·33	9	52,369	1·82	3	15,922	0·41	1	6,159	0·11	9	72,836	1·07
Somali Republic	4	19,654	3·32	12	66,495	7·62	6	52,835	3·28	5	28,201	1·47	4	25,626	1·41	5	51,260	2·86	1	7,464	4·72
Spain	22	51,110	1·30	9	29,127	0·68	23	79,612	1·65	15	26,542	0·54	6	40,680	0·75	15	70,846	1·18	12	52,142	0·73
Sweden	4	2,040	0·40	5	18,117	0·32	4	5,894	0·10	1	218	0·00	...	...	...	2	55,862	0·70	1	2,805	0·04
Turkey	3	8,084	1·13	2	14,702	1·98	1	7,151	0·94	...	...	...	...	...	...	2	11,807	1·09	6	37,290	2·89
U.S.S.R.	37	77,528	0·48	9	37,558	0·22	9	40,377	0·23	11	18,695	0·10	5	29,620	0·15	4	24,856	0·12	19	70,630	0·33
United Kingdom	72	484,710	1·77	114	810,971	2·83	53	308,851	1·02	42	153,558	0·49	99	1,101,737	3·32	97	1,093,282	3·32	44	309,794	0·98
United States of America	244	1,758,577	10·81	202	1,432,146	9·53	141	977,254	6·55	61	434,272	3·01	37	283,429	1·94	42	338,642	2·27	26	198,229	1·30
Yugoslavia	4	17,395	1·13	9	44,576	2·81	5	4,714	0·28	6	1,024	0·06	1	7,233	0·39	...	...	...	1	142	0·01
Other Countries	48	147,890		54	231,217		48	150,610		43	178,344		42	208,439		37	283,010		48	415,003	
WORLD TOTALS	**962**	**4,266,007**	**1·73**	**917**	**4,994,148**	**1·86**	**812**	**3,578,291**	**1·23**	**696**	**2,959,493**	**0·95**	**626**	**5,077,265**	**1·48**	**734**	**6,614,651**	**1·78**	**914**	**6,093,071**	**1·55**