IMPORTANT.—This advance copy is forwarded on condition that the information contained herein shall not be published or broadcast before Friday, 28th November, 1980

Lloyd's Register of Shipping

Statistical Tables

1980

STRICTLY FOR STAFF CIRCULATION ONLY

CONFIDENTIAL CLASS ANALYSIS OF THE WORLD FLEET, 1980

The following changes have taken place in the composition of the world fleet with regard to class analysis since last year:-

	1979	1980	Difference	1980%
	(Thousand Tons Gross)			
LR	113,697	112,424	(-1,273)	26.77
AB	98,437	101,304	(+2,867)	24.13
NK	58,532	60,271	(+1,739)	14.35
NV	47,127	46,467	(- 660)	11.07
BV	32,475	33,166	(+ 691)	7.90
RS	20,856	21,496	(+ 641)	5.12
GL	16,187	16,670	(+ 483)	3.97
RI	12,426	12,458	(+ 32)	2.97
KR	3,441	3,919	(+ 478)	0.93
PR	3,591	3,638	(+ 47)	0.87
IR	2,486	2,485	(- 1)	0.59
JR	2,353	2,402	(+ 49)	0.57
RN	1,628	1,702	(+ 74)	0.41
DSRK	1,625	1,647	(+ 22)	0.39
BR	1,012	1,059	(+ 47)	0.25
KI	315	374	(+ 59)	0.09
HR	198	216	(+ 18)	0.05
WORLD TOTAL	413,021	419,911	(+6,889)	100.00

(Arithmetical balance cannot be precise because of variation in dual and no class.)

The world fleet now stands at 419.9 million tons gross, an increase of less than 2% (6.9 million tons gross) slightly less than last year, compared with 3% in 1978 (12.3 million tons gross) and 6% in 1977 (21.7 million tons gross).

LR: The total gross tonnage of the LR fleet showed a marked reduction (1.3 million tons gross), and the percentage of the the LR proportion of the world total also fell significantly from 27.53% to 26.77%. The Society classes tonnage registered in 125 different countries. The biggest gains were made in Panama, Portugal and Hong Kong. The biggest losses were in Liberia, the United Kingdom and Italy.

AB: The AB fleet increased by 2.9 million tons gross during the year and their percentage rose by 0.3% to 24.13%. The biggest gains were made in Greece, U.S.A., Liberia and Brazil. The highest losses were recorded in Japan, United Kingdom, Italy and France. AB's share of the increases to the world fleet was 41.6%, 10.7% more than during the previous year.

NK: The NK fleet increased by 1.7 million tons gross and their percentage rose by 0.18% to 14.35%. The biggest gains were made in Japan, Panama, Liberia and Greece. The largest loss was made in Singapore. NK's share of the increases to the world fleet was 25.2%, 16.3% more than the previous years.

NV: The NV fleet decreased by 0.7 million tons gross and their percentage fell from 11.41% to 11.07%. The biggest gains were in Hong Kong, Panama and the Philippines. The biggest losses were recorded in Liberia, United Kingdom, Norway, Greece, Denmark, Sweden and Korea (South).

BV: The BV fleet increased by 0.7 million tons gross and their percentage rose by 0.04% to 7.90%. The biggest gains were made in Greece, Brazil, Netherlands and Kuwait. The losses were recorded in the United Kingdom and Cyprus. BV's share of the increases to the world fleet was 10.0%, 0.4% more than the previous year.

The following figures showing five and ten year comparisions and the respective growth in gross tonnage of the major classification societies may be of interest:-

	1971	%	1975	%	1980	%	% INCREASE ON 1971	% INCREASE ON 1975
				Million tons gross				
WORLD	247.2	(100.0)	342.2	(100.0)	419.9	(100.0)	69.9	22.7
LR	77.6	(31.4)	99.3	(29.0)	112.4	(26.8)	44.9	13.2
AB	58.7	(23.8)	81.8	(23.9)	101.3	(24.1)	72.5	23.9
NK	29.0	(11.7)	48.0	(14.0)	60.3	(14.4)	107.6	25.6
NV	28.6	(11.6)	40.7	(11.9)	46.5	(11.1)	62.6	14.2
BV	16.7	(6.8)	26.5	(7.8)	33.2	(7.9)	98.8	25.0

SHIPPING INFORMATION SERVICES

Percentage comparison of the world fleet by tonnage of the principal Classification Societies in 1971 and 1980

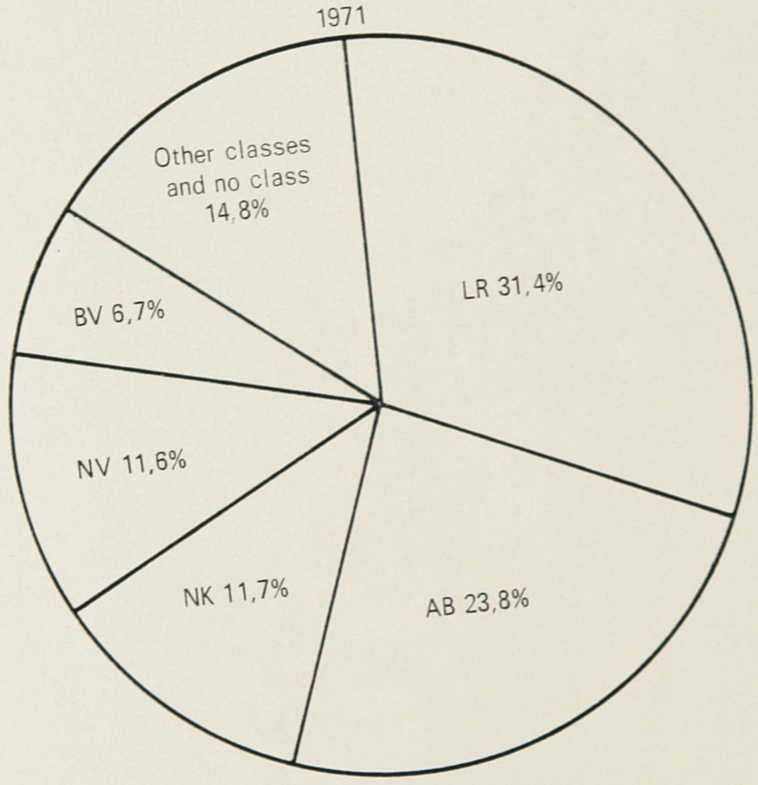

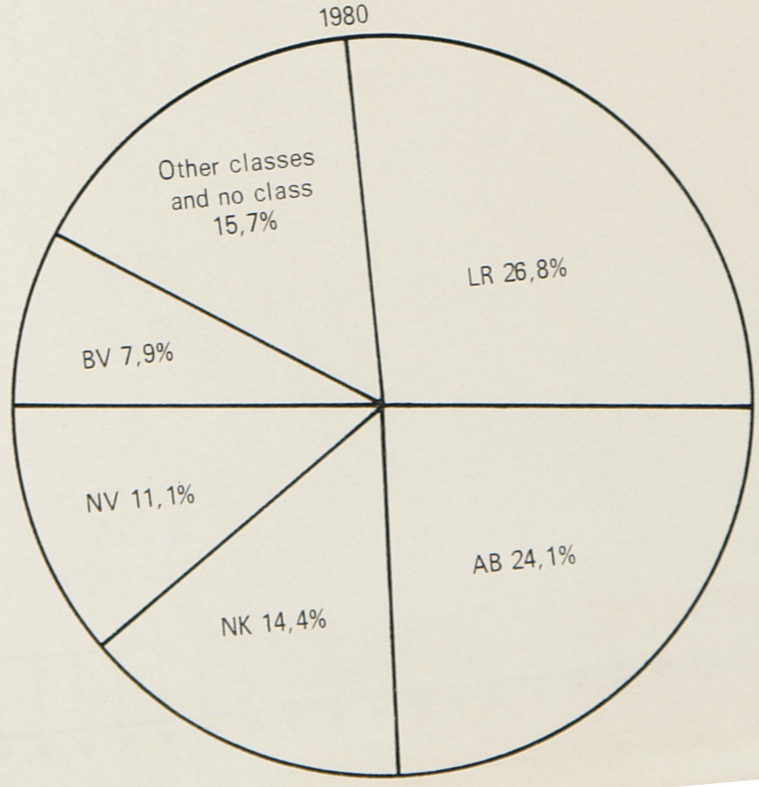

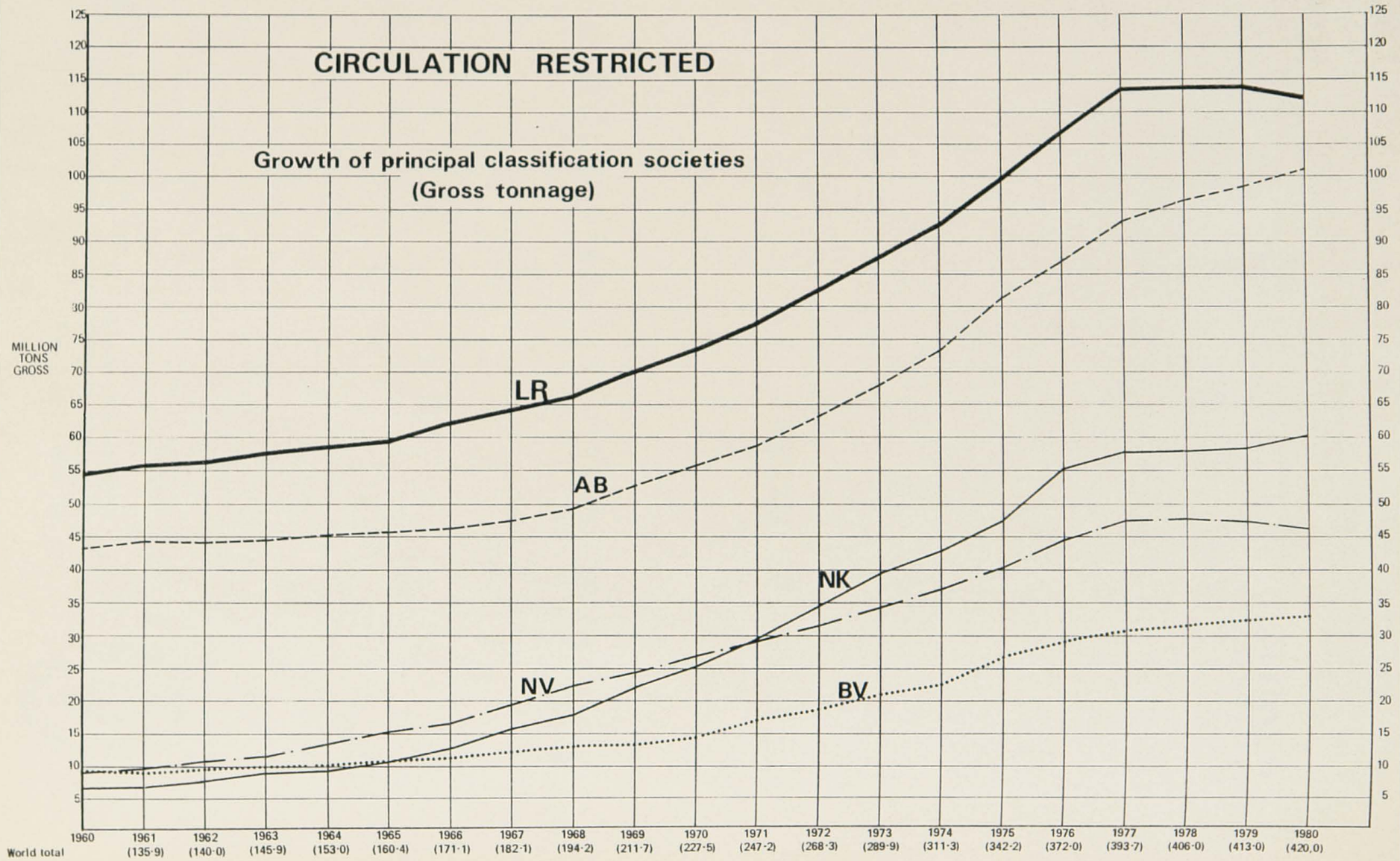
CIRCULATION RESTRICTED
Growth of principal classification societies
(Gross tonnage)
MILLION TONS GROSS
LR
AB
NK
NV
BV
World total
1960
1961 (135·9)
1962 (140·0)
1963 (145·9)
1964 (153·0)
1965 (160·4)
1966 (171·1)
1967 (182·1)
1968 (194·2)
1969 (211·7)
1970 (227·5)
1971 (247·2)
1972 (268·3)
1973 (289·9)
1974 (311·3)
1975 (342·2)
1976 (372·0)
1977 (393·7)
1978 (406·0)
1979 (413·0)
1980 (420,0)

CONFIDENTIAL

Class Analysis of World Fleets at 1st July, 1980

(Including Class Contemplated)

Steamships and motorships of 100 tons gross and over

Note:— Ships classed by more than one Society are included in the figures for each Society concerned

Gross tonnage

FLAG	LR			AB*		BR		BV		DSRK		GL	
	No.	Tons	%	No.	Tons	No.	Tons	No.	Tons	No.	Tons	No.	Tons
Albania	...	...	...	...	...	...	...	...	...	...	...	...	...
Algeria	18	374,681	30·75	1	189,430	...	...	57	460,927	...	...	19	78,700
Angola	12	39,631	60·35	...	...	...	...	4	2,154	...	...	1	3,147
Anguilla	...	...	...	...	...	...	...	3	693	...	...	...	...
Antigua	...	...	...	...	...	...	...	...	...	...	...	...	...
Argentina	75	541,652	21·27	77	541,663	...	...	69	344,339	...	...	12	82,053
Australia	180	1,373,703	83·63	32	118,352	...	...	3	2,587	...	...	1	8,537
Austria	2	33,130	37·32	1	11,845	...	...	2	8,878	...	...	5	24,103
Bahamas	13	22,843	26·16	8	28,219	...	...	5	2,830	...	...	5	3,029
Bahrain	12	2,708	26·42	13	2,403	...	...	3	755	...	...	...	...
Bangladesh	66	215,653	60·99	3	2,333	...	...	6	13,879	...	...	3	3,951
Barbados	1	204	3·88	2	370	...	...	...	...	...	...	...	...
Belgium	69	1,093,310	60·41	8	186,193	...	...	63	247,242	...	...	21	236,895
Belize	...	...	...	...	...	...	...	...	...	...	...	...	...
Benin, People's Rep. of	...	...	...	...	...	...	...	4	566	...	...	1	2,999
Bermuda	80	1,474,895	85·57	9	50,900	...	...	2	79,304	...	...	5	13,487
Bolivia	...	...	...	...	...	...	...	...	...	...	...	1	10,916
Brazil	100	1,052,744	23·22	120	2,213,891	...	...	88	775,655	...	...	47	154,036
British Virgin Islands	1	818	...	...	...	...	...	2	803	...	...	...	...
Brunei	...	...	...	...	...	...	...	...	...	...	...	...	...
Bulgaria	2	93,548	7·59	...	...	171	993,502	...	...	...	...	...	...
Burma	19	37,881	43·28	1	856	...	...	5	1,580	...	...	4	21,567
Cameroon	2	15,378	24·77	...	...	...	...	5	2,759	...	...	3	31,141
Canada	308	2,222,570	69·89	59	431,560	...	...	9	9,086	...	...	...	...
Cape Verde Republic	2	344	3·01	...	...	...	...	5	4,213	...	...	1	160
Cayman Islands	39	98,554	38·39	19	24,144	...	...	34	31,410	...	...	17	15,786
Chile	30	360,298	58·64	10	114,205	...	...	17	25,893	...	...	19	35,841
China, People's Rep. of	10	78,882	1·15	29	391,309	...	...	58	339,620	2	15,395	29	261,456
Taiwan, Province of	8	86,406	2·56	55	1,092,815	...	...	6	126,609	...	...	8	63,348
Colombia	15	93,995	33·16	28	168,030	...	...	1	1,607	...	...	...	...
Comoro	...	...	...	...	...	...	...	2	977	...	...	...	...
Congo	...	...	...	...	...	...	...	3	788	...	...	...	...
Costa Rica	...	...	...	...	...	...	...	1	763	...	...	...	...
Cuba	90	531,582	60·32	...	...	...	...	56	128,620	...	...	3	33,117
Cyprus	192	781,820	37·39	21	138,484	...	...	117	284,592	2	3,345	150	379,052
Czechoslovakia	5	102,589	66·05	...	...	...	...	1	9,651	...	...	...	...
Denmark	178	3,861,861	71·64	5	84,636	...	...	570	469,035	...	...	70	32,179
Djibouti	...	...	...	...	...	...	...	5	1,160	...	...	...	...
Dominican Republic	...	...	...	2	10,164	...	...	5	3,472	...	...	1	9,420
Ecuador	11	70,642	25·67	12	99,544	...	...	11	3,179	...	...	14	13,168
Egypt	124	273,233	49·16	41	155,342	...	...	19	32,663	...	...	28	36,956
El Salvador	1	171	34·13	...	...	...	...	...	...	...	...	...	...
Equatorial Guinea	...	...	...	...	...	...	...	...	...	...	...	...	...
Ethiopia	3	10,560	44·35	...	...	...	...	...	...	...	...	...	...
Falkland Islands	3	7,514	90·48	...	...	...	...	1	230	...	...	...	...
Faroe Islands	10	10,964	16·59	...	...	...	...	42	11,571	...	...	4	1,268
Fiji	6	2,069	14·01	2	1,825	...	...	2	2,050	...	...	...	...
Finland	134	1,244,972	49·21	...	...	...	...	25	78,208	...	...	9	4,860
France	51	762,049	6·39	13	509,978	...	...	908	10,880,899	...	...	6	91,218
Gabon	...	...	...	...	...	...	...	3	617	...	...	...	...
Gambia	3	973	24·90	...	...	...	...	...	...	...	...	...	...
German Dem. Rep.	...	...	...	2	20,094	...	...	2	20,094	415	1,488,383	...	...
Germany, Fed. Rep. of	26	960,343	11·49	13	877,434	...	...	33	83,618	1	533	1,603	7,916,530
Ghana	48	211,150	84·32	...	...	...	...	3	8,084	...	...	2	3,514
Gibraltar	1	1,459	63·68	...	...	...	...	...	...	...	...	...	...
Greece	1,238	13,532,163	34·28	823	15,064,045	2	15,713	510	3,162,503	17	96,577	287	1,471,482
Grenada	...	...	...	...	...	...	...	...	...	...	...	...	...
Guatemala	1	3,391	24·89	...	...	...	...	...	...	...	...	3	9,985
Guinea	...	...	...	1	262	...	...	3	506	...	...	1	2,167
Guinea-Bissau	...	...	...	...	...	...	...	2	538	...	...	...	...
Guyana	1	160	0·88	5	562	...	...	7	2,704	...	...	...	...
Haiti	...	...	...	...	...	...	...	2	674	...	...	...	...
Honduras	15	61,204	28·68	11	62,315	...	...	8	13,556	3	1,608	4	7,871
Hong Kong	71	957,626	55·77	18	208,610	...	...	6	80,526	...	...	1	109
Hungary	2	6,983	9·31	...	...	...	...	...	...	...	...	3	6,246
Iceland	71	65,031	34·55	...	...	...	...	22	13,469	...	...	15	16,470
India	263	3,073,672	52·00	66	1,152,157	...	...	51	325,191	...	...	19	99,176
Indonesia	51	219,123	15·52	96	70,657	...	...	37	77,928	...	...	60	223,986
Iran	86	596,123	46·44	34	212,159	...	...	17	366,987	...	...	16	78,840
Iraq	100	1,070,404	73·02	1	189,405	...	...	7	4,914	...	...	...	...
Irish Republic	49	154,275	73·82	1	5,285	...	...	10	3,133	...	...	16	19,448
Israel	37	312,465	69·40	10	118,752	...	...	...	...	...	...	2	12,593
Italy	87	1,739,519	15·68	150	5,274,440	...	...	18	49,325	...	...	10	44,324
Ivory Coast	...	...	...	2	21,643	...	...	57	171,083	...	...	...	...
Jamaica	2	8,278	62·21	1	3,551	...	...	...	...	...	...	...	...
Japan	3	79,767	0·19	23	1,010,670	...	...	6	96,385	...	...	3	28,286
Jordan	1	496	100·00	...	...	...	...	...	...	...	...	...	...
Kampuchea	...	...	...	...	...	...	...	...	...	...	...	...	...
Kenya	10	2,191	12·61	...	...	...	...	3	2,968	...	...	1	10,951
Kiribati	...	...	...	...	...	...	...	1	980	...	...	...	...
Korea (North)	2	58,576	25·39	...	...	...	...	1	21,536	...	...	...	...
Korea (South)	26	1,013,439	23·33	55	807,004	...	...	15	120,158	...	...	2	14,766
Kuwait	92	1,736,689	68·66	50	228,572	...	...	41	391,823	...	...	4	7,970
Lebanon	65	92,598	34·58	3	1,360	...	...	40	35,019	2	4,206	31	65,888
Liberia	589	18,696,922	23·29	897	39,302,054	...	...	254	6,005,149	...	...	110	887,331
Libya	32	768,974	86·41	3	795	...	...	24	11,159	...	...	4	11,397
Madagascar	...	...	...	...	...	...	...	31	85,063	...	...	...	...
Malaysia	64	249,900	35·59	25	357,002	...	...	25	18,333	...	...	4	4,936
Maldive Islands	25	98,966	72·75	4	13,455	...	...	4	10,520	...	...	1	9,470
Mali	...	...	...	...	...	...	...	...	...	...	...	1	200
Malta	16	52,507	39·52	1	826	...	...	13	31,721	...	...	5	13,594
Mauritania	...	...	...	...	...	...	...	...	...	...	...	...	...
Mauritius	5	26,696	70·86	...	...	...	...	1	6,394	...	...	...	...
Mexico	56	662,088	65·79	61	57,538	...	...	2	312	...	...	3	36,351
Monaco	2	28,154	89·60	...	...	...	...	1	3,268	...	...	...	...
Montserrat	...	...	...	...	...	...	...	1	299	...	...	...	...
Morocco	13	42,357	11·78	...	...	...	...	88	216,983	...	...	5	8,069
Mozambique, People's Rep. of	15	15,022	39·65	3	327	...	...	1	124	...	...	3	849
Nauru	4	50,825	94·11	...	...	...	...	...	...	...	...	...	...
Netherlands	339	3,034,184	53·01	90	1,108,494	...	...	300	1,097,015	...	...	53	215,001
New Hebrides	7	10,554	84·16	...	...	...	...	...	...	...	...	...	...
New Zealand	37	207,395	78·69	9	8,112	...	...	2	1,421	...	...	...	...
Nicaragua	1	9,650	61·36	1	1,211	...	...	...	...	...	...	...	...
Nigeria	40	314,368	63·10	13	151,572	...	...	4	5,219	...	...	1	8,779
Norway	89	2,762,635	12·55	10	352,993	...	...	120	135,923	...	...	44	16,076
Oman	3	3,296	47·40	1	215	...	...	...	...	...	...	...	...
Pakistan	63	372,770	77·98	3	18,618	...	...	2	20,637	...	...	8	54,283
Panama	599	4,762,917	19·69	502	4,420,384	3	17,814	485	1,896,458	11	36,866	307	1,629,453
Papua New Guinea	10	5,701	22·89	10	4,526	...	...	9	2,206	...	...	2	4,094
Paraguay	4	3,401	14·77	1	617	...	...	...	...	...	...	...	...
Peru	92	317,417	42·46	34	121,960	...	...	47	69,591	...	...	219	66,761
Philippines	42	328,589	17·04	118	505,010	...	...	21	70,711	...	...	8	76,245
Poland	22	134,553	3·70	...	...	...	...	...	...	...	...	1	1,636
Portugal	89	622,478	45·91	5	199,905	...	...	19	45,986	...	...	11	11,396
Qatar	17	87,696	95·39	11	2,581	...	...	...	...	...	...	...	...
Romania	...	...	...	...	...	2	31,712	1	9,544	...	...	1	6,115
Saint Helena	...	...	...	1	3,150	...	...	...	...	...	...	...	...
Saint Kitts-Nevis	...	...	...	...	...	...	...	...	...	...	...	...	...
Saint Lucia	...	...	...	...	...	...	...	2	1,522	...	...	1	499
Saint Vincent	4	2,638	13·41	...	...	...	...	13	4,144	...	...	1	1,027
Saudi Arabia	71	550,569	34·63	41	312,167	...	...	31	203,309	...	...	13	16,693
Senegal	...	...	...	...	...	...	...	42	22,688	...	...	...	...
Seychelles	1	114	2·48	...	...	...	...	6	2,196	...	...	...	...
Sierra Leone	9	3,002	80·31	...	...	...	...	...	...	...	...	...	...
Singapore	245	1,962,802	25·61	112	690,820	...	...	96	462,053	...	...	157	1,018,993
Solomon Islands	...	...	...	...	...	...	...	...	...	...	...	...	...
Somali Republic	11	11,026	24·20	1	178	...	...	4	11,759	...	...	...	...
South Africa	33	345,253	47·36	30	257,021	...	...	23	13,370	...	...	4	15,227
Spain	510	5,528,554	68·15	23	375,715	...	...	1,284	1,251,147	...	...	100	526,159
Sri Lanka	15	42,995	46·00	...	...	...	...	1	18,351	...	...	...	...
Sudan	15	103,301	98·57	...	...	...	...	...	...	...	...	...	...
Surinam	2	1,826	12·24	8	10,081	...	...	2	791	...	...	1	208
Sweden	253	2,760,284	65·19	11	105,077	...	...	94	61,236	...	...	18	25,184
Switzerland	13	151,305	48·69	5	61,703	...	...	8	19,085	...	...	5	30,956
Syria	9	16,037	40·85	...	...	...	...	5	3,288	...	...	6	6,386
Tanzania	10	11,430	20·44	...	...	...	...	...	...	...	...	...	...
Thailand	19	161,853	41·35	12	37,429	...	...	10	19,468	...	...	3	20,441
Togo	...	...	...	...	...	...	...	...	...	...	...	4	25,261
Tonga	5	5,626	37·79	...	...	...	...	2	796	...	...	1	3,841
Trinidad & Tobago	8	9,358	53·61	2	490	...	...	1	376	...	...	1	291
Tunisia	1	197	0·15	...	...	...	...	36	129,951	...	...	...	...
Turkey	85	437,151	30·05	150	723,485	...	...	54	58,998	...	...	13	13,392
Turks & Caicos Is.	...	...	...	1	499	...	...	...	...	...	...	...	...
Tuvalu	1	353	100·00	...	...	...	...	...	...	...	...	...	...
U.S.S.R.	14	203,172	0·87	2	23,801	...	...	25	129,635	...	...	1	15,810
Uganda	1	5,510	100·00	...	...	...	...	...	...	...	...	...	...
United Arab Emirates	39	105,789	66·87	19	10,908	...	...	15	7,531	...	...	8	8,559
United Kingdom	2,082	21,704,909	79·99	69	2,570,311	...	...	106	390,347	...	...	54	95,498
United States of America	8	55,329	0·30	1,973	17,163,219	...	...	8	1,850	...	...	...	...
Uruguay	10	36,918	18·60	6	11,214	...	...	3	6,531	...	...	1	1,882
Venezuela	45	322,651	38·02	57	406,910	...	...	14	32,702	...	...	7	13,200
Vietnam	8	67,794	28·14	1	582	...	...	7	11,171	...	...	...	...
Western Samoa	1	714	14·98	...	...	...	...	...	...	...	...	1	3,838
Yemen Arab Republic	1	763	25·61	1	176	...	...	...	...	...	...	...	...
Yemen, People's Dem. Rep.	17	5,630	46·03	...	...	...	...	3	2,214	...	...	1	993
Yugoslavia	149	1,199,443	48·63	...	...	...	...	112	1,104,631	...	...	4	23,151
Zaire	1	7,324	7·97	1	13,481	...	...	8	5,507	...	...	5	47,205
WORLD TOTAL	10,194	112,423,587	26·77	6,264	101,304,080	178	1,058,741	6,594	33,166,249	453	1,646,913	3,771	16,669,722
WORLD % of each Society	26·77			24·13		0·25		7·90		0·39		3·97	

FLAG	HR		IR		JR		KI		KR		NK		NV	
	No.	Tons	No.	Tons	No.	Tons	No.	Tons	No.	Tons	No.	Tons	No.	Tons
Albania	...	...	...	...	...	...	...	...	...	...	...	...	...	...
Algeria	...	...	...	...	...	...	...	...	...	...	...	...	4	109,508
Angola	...	...	...	...	...	...	...	...	...	...	...	...	1	1,199
Anguilla	...	...	...	...	...	...	...	...	...	...	...	...	...	...
Antigua	...	...	...	...	...	...	...	...	...	...	...	...	...	...
Argentina	...	...	...	...	...	...	...	...	...	...	8	115,813	19	356,772
Australia	...	...	...	...	...	...	...	...	...	...	...	...	10	70,882
Austria	...	...	...	...	...	...	...	...	...	...	...	...	2	8,430
Bahamas	...	...	...	...	...	...	...	...	...	...	...	...	3	13,426
Bahrain	...	...	...	...	...	...	...	...	...	...	1	197	...	...
Bangladesh	...	...	...	...	...	...	...	...	...	...	38	17,747	2	68,183
Barbados	...	...	...	...	...	...	...	...	...	...	1	137	...	...
Belgium	...	...	...	...	...	...	...	...	...	...	...	...	2	10,871
Belize	...	...	...	...	...	...	...	...	...	...	...	...	...	...
Benin, People's Rep. of	...	...	...	...	...	...	...	...	...	...	...	...	...	...
Bermuda	...	...	...	...	...	...	...	...	...	...	...	...	6	55,931
Bolivia	...	...	...	...	...	...	...	...	...	...	...	...	...	...
Brazil	...	...	...	...	...	...	...	...	...	...	1	395	4	17,952
British Virgin Islands	...	...	...	...	...	...	...	...	...	...	...	...	1	515
Brunei	...	...	...	...	...	...	...	...	...	...	...	...	...	...
Bulgaria	...	...	...	...	...	...	...	...	...	...	...	...	2	19,220
Burma	...	...	...	...	...	...	...	...	...	...	...	...	10	12,118
Cameroon	...	...	...	...	...	...	...	...	...	...	...	...	1	6,455
Canada	...	...	...	...	...	...	...	...	...	...	...	...	23	79,516
Cape Verde Republic	...	...	...	...	...	...	...	...	...	...	...	...	4	3,851
Cayman Islands	...	...	...	...	...	...	...	...	...	...	1	4,226	18	30,610
Chile	...	...	...	...	...	...	...	...	2	2,982	6	20,997	3	21,864
China, People's Rep. of	...	...	...	...	4	14,537	...	...	...	...	68	238,104	30	489,416
Taiwan, Province of	...	...	...	...	...	...	...	...	...	...	28	269,293	2	20,294
Colombia	...	...	...	...	...	...	...	...	...	...	1	218	...	...
Comoro	...	...	...	...	...	...	...	...	...	...	...	...	...	...
Congo	...	...	...	...	...	...	...	...	...	...	...	...	...	...
Costa Rica	...	...	...	...	...	...	...	...	...	...	...	...	4	5,703
Cuba	...	...	...	...	...	...	...	...	...	...	2	10,759	5	4,138
Cyprus	45	42,115	...	...	1	1,094	...	...	...	...	30	165,432	42	185,650
Czechoslovakia	...	...	...	...	...	...	...	...	...	...	...	...	...	...
Denmark	...	...	...	...	...	...	...	...	...	...	...	...	173	869,732
Djibouti	...	...	...	...	...	...	...	...	...	...	...	...	...	...
Dominican Republic	...	...	...	...	...	...	...	...	...	...	...	...	7	8,648
Ecuador	...	...	...	...	...	...	...	...	...	...	3	39,699	5	25,221
Egypt	1	791	...	...	...	...	...	...	...	...	...	...	10	24,790
El Salvador	...	...	...	...	...	...	...	...	...	...	...	...	...	...
Equatorial Guinea	...	...	...	...	...	...	...	...	...	...	1	3,342	...	...
Ethiopia	...	...	...	...	...	...	...	...	...	...	...	...	1	6,615
Falkland Islands	...	...	...	...	...	...	...	...	...	...	...	...	...	...
Faroe Islands	...	...	...	...	...	...	...	...	...	...	...	...	118	40,565
Fiji	...	...	...	...	...	...	...	...	...	...	...	...	1	1,897
Finland	...	...	...	...	...	...	...	...	...	...	...	...	85	1,128,031
France	...	...	...	...	...	...	...	...	...	...	...	...	11	97,993
Gabon	...	...	...	...	...	...	...	...	...	...	...	...	...	...
Gambia	...	...	...	...	...	...	...	...	...	...	...	...	1	1,597
German Dem. Rep.	...	...	...	...	...	...	...	...	...	...	...	...	3	60,837
Germany, Fed. Rep. of	...	...	...	...	...	...	...	...	...	...	...	...	12	62,315
Ghana	...	...	...	...	...	...	...	...	3	609	...	...	...	...
Gibraltar	...	...	...	...	...	...	...	...	...	...	...	...	...	...
Greece	144	144,299	...	...	1	9,580	...	...	3	75,684	121	1,061,252	307	4,578,268
Grenada	...	...	...	...	...	...	...	...	...	...	...	...	...	...
Guatemala	...	...	...	...	...	...	...	...	...	...	...	...	...	...
Guinea	...	...	...	...	...	...	...	...	...	...	...	...	...	...
Guinea-Bissau	...	...	...	...	...	...	...	...	...	...	...	...	...	...
Guyana	...	...	...	...	...	...	...	...	...	...	...	...	...	...
Haiti	...	...	...	...	...	...	...	...	...	...	...	...	...	...
Honduras	7	4,603	...	...	...	...	...	...	...	...	7	12,860	3	5,840
Hong Kong	...	...	...	...	...	...	...	...	...	...	1	38,864	14	480,734
Hungary	...	...	...	...	...	...	...	...	...	...	...	...	...	...
Iceland	...	...	...	...	...	...	...	...	...	...	...	...	110	61,869
India	...	...	181	2,484,855	...	...	...	...	...	...	14	63,160	48	1,071,549
Indonesia	...	...	...	...	...	...	514	369,275	...	...	94	228,019	56	125,176
Iran	1	820	...	...	...	...	...	...	...	...	6	240,126	1	397
Iraq	...	...	...	...	...	...	...	...	...	...	...	...	6	174,042
Irish Republic	...	...	...	...	...	...	...	...	...	...	1	1,921	5	14,154
Israel	...	...	...	...	...	...	...	...	...	...	2	12,756	...	...
Italy	...	...	...	...	...	...	...	...	...	...	1	15,822	19	85,496
Ivory Coast	...	...	...	...	...	...	...	...	...	...	...	...	...	...
Jamaica	...	...	...	...	...	...	...	...	...	...	1	137	2	380
Japan	...	...	...	...	...	...	...	...	6	4,865	2,039	36,659,060	...	...
Jordan	...	...	...	...	...	...	...	...	...	...	...	...	...	...
Kampuchea	...	...	...	...	...	...	...	...	...	...	...	...	...	...
Kenya	...	...	...	...	...	...	...	...	...	...	3	745	...	...
Kiribati	...	...	...	...	...	...	...	...	...	...	...	...	...	...
Korea (North)	...	...	...	...	...	...	...	...	...	...	2	15,531	...	...
Korea (South)	...	...	...	...	...	...	...	...	1,018	3,318,485	118	910,008	9	254,363
Kuwait	1	318	...	...	...	...	...	...	...	...	4	13,584	6	128,155
Lebanon	17	8,171	...	...	...	...	...	...	...	...	3	7,025	13	31,128
Liberia	...	...	...	...	...	...	...	...	11	185,726	283	7,969,522	252	8,766,280
Libya	4	507	...	...	...	...	...	...	...	...	...	...	4	80,349
Madagascar	...	...	...	...	...	...	...	...	...	...	...	...	...	...
Malaysia	...	...	...	...	...	...	...	...	...	...	10	7,052	...	...
Maldive Islands	...	...	...	...	...	...	...	...	...	...	2	4,611	...	...
Mali	...	...	...	...	...	...	...	...	...	...	...	...	...	...
Malta	...	...	...	...	...	...	...	...	...	...	1	9,674	10	29,905
Mauritania	...	...	...	...	...	...	...	...	...	...	...	...	...	...
Mauritius	...	...	...	...	...	...	...	...	...	...	1	535	1	498
Mexico	...	...	...	...	...	...	...	...	2	1,858	3	18,396	5	54,122
Monaco	...	...	...	...	...	...	...	...	...	...	...	...	...	...
Montserrat	...	...	...	...	...	...	...	...	...	...	...	...	...	...
Morocco	...	...	...	...	...	...	...	...	5	2,377	...	...	3	8,484
Mozambique, People's Rep. of	...	...	...	...	...	...	...	...	...	...	1	6,183	...	...
Nauru	...	...	...	...	...	...	...	...	...	...	...	...	...	...
Netherlands	...	...	...	...	...	...	...	...	1	367	...	...	46	140,339
New Hebrides	...	...	...	...	...	...	...	...	...	...	...	...	...	...
New Zealand	...	...	...	...	...	...	...	...	...	...	2	11,139	5	9,523
Nicaragua	...	...	...	...	...	...	...	...	...	...	...	...	...	...
Nigeria	...	...	...	...	...	...	...	...	...	...	2	3,852	1	140,500
Norway	...	...	...	...	...	...	...	...	...	...	...	...	1,552	18,538,562
Oman	...	...	...	...	...	...	...	...	...	...	...	...	1	298
Pakistan	...	...	...	...	...	...	...	...	...	...	...	...	1	9,982
Panama	11	13,797	...	...	5	45,089	2	5,012	218	309,598	1,013	8,635,146	204	1,732,339
Papua New Guinea	...	...	...	...	...	...	...	...	...	...	4	578	...	...
Paraguay	...	...	...	...	...	...	...	...	...	...	...	...	...	...
Peru	...	...	...	...	...	...	...	...	...	...	6	12,083	5	90,091
Philippines	...	...	...	...	...	...	...	...	1	979	81	346,149	7	287,480
Poland	...	...	...	...	...	...	...	...	...	...	...	...	14	312,968
Portugal	...	...	...	...	...	...	...	...	...	...	...	...	11	269,621
Qatar	...	...	...	...	...	...	...	...	...	...	...	...	...	...
Romania	...	...	...	...	...	...	...	...	...	...	...	...	...	...
Saint Helena	...	...	...	...	...	...	...	...	...	...	...	...	...	...
Saint Kitts-Nevis	...	...	...	...	...	...	...	...	...	...	...	...	...	...
Saint Lucia	...	...	...	...	...	...	...	...	...	...	...	...	...	...
Saint Vincent	...	...	...	...	...	...	...	...	...	...	...	...	...	...
Saudi Arabia	1	487	...	...	...	...	...	...	...	...	15	361,161	13	32,297
Senegal	...	...	...	...	...	...	...	...	...	...	...	...	1	1,995
Seychelles	...	...	...	...	...	...	...	...	...	...	...	...	2	2,100
Sierra Leone	...	...	...	...	...	...	...	...	...	...	...	...	...	...
Singapore	...	...	...	...	...	...	...	...	1	3,654	192	2,530,504	90	856,596
Solomon Islands	...	...	...	...	...	...	...	...	...	...	2	398	...	...
Somali Republic	...	...	...	...	...	...	...	...	...	...	...	...	...	...
South Africa	...	...	...	...	...	...	...	...	...	...	...	...	...	...
Spain	...	...	...	...	...	...	...	...	...	...	...	...	5	56,593
Sri Lanka	...	...	...	...	...	...	...	...	...	...	2	3,088	2	15,075
Sudan	...	...	...	...	...	...	...	...	...	...	...	...	...	...
Surinam	...	...	...	...	...	...	...	...	...	...	...	...	...	...
Sweden	...	...	...	...	...	...	...	...	...	...	...	...	133	1,254,950
Switzerland	...	...	...	...	...	...	...	...	...	...	...	...	3	46,727
Syria	1	420	...	...	...	...	...	...	...	...	...	...	2	3,851
Tanzania	...	...	...	...	...	...	...	...	...	...	5	1,933	4	11,413
Thailand	...	...	...	...	...	...	...	...	1	1,599	25	63,798	1	5,893
Togo	...	...	...	...	...	...	...	...	...	...	...	...	...	...
Tonga	...	...	...	...	...	...	...	...	...	...	...	...	3	2,271
Trinidad & Tobago	...	...	...	...	...	...	...	...	...	...	...	...	...	...
Tunisia	...	...	...	...	...	...	...	...	...	...	...	...	1	193
Turkey	...	...	...	...	...	...	...	...	1	9,751	3	30,478	10	118,825
Turks & Caicos Is.	...	...	...	...	...	...	...	...	...	...	...	...	...	...
Tuvalu	...	...	...	...	...	...	...	...	...	...	...	...	...	...
U.S.S.R.	...	...	...	...	...	...	...	...	...	...	1	1,583	5	108,233
Uganda	...	...	...	...	...	...	...	...	...	...	...	...	...	...
United Arab Emirates	...	...	...	...	...	...	...	...	...	...	3	2,122	...	...
United Kingdom	...	...	...	...	...	...	...	...	...	...	...	...	148	2,334,302
United States of America	...	...	...	...	...	...	...	...	3	303	1	1,499	3	7,422
Uruguay	...	...	...	...	...	...	...	...	...	...	1	2,516	15	107,189
Venezuela	...	...	...	...	...	...	...	...	...	...	3	9,599	9	43,800
Vietnam	...	...	...	...	...	...	...	...	...	...	13	55,482	6	33,356
Western Samoa	...	...	...	...	...	...	...	...	...	...	...	...	...	...
Yemen Arab Republic	...	...	...	...	...	...	...	...	...	...	...	...	...	...
Yemen, People's Dem. Rep.	...	...	...	...	...	...	...	...	...	...	2	1,738	...	...
Yugoslavia	...	...	...	...	435	2,331,324	...	...	...	...	2	13,097	12	20,080
Zaire	...	...	...	...	...	...	...	...	...	...	...	...	...	...
WORLD TOTAL	233	216,328	181	2,484,855	446	2,401,624	516	374,287	1,276	3,918,837	4,285	60,271,145	3,814	46,466,798
WORLD % of each Society	0·05		0·59		0·57		0·09		0·93		14·35		11·07	

FLAG	PR		RI		RN		RS		No Class		TOTAL	
	No.	Tons	No.	Tons	No.	Tons	No.	Tons	No.	Tons	No.	Tons
Albania	...	...	...	...	1	939	...	...	19	55,188	20	56,127
Algeria	...	...	...	...	...	...	1	15,034	31	5,375	130	1,218,621
Angola	...	...	...	...	...	...	...	...	17	19,536	35	65,667
Anguilla	...	...	...	...	...	...	...	...	1	399	4	1,092
Antigua	...	...	...	...	...	...	...	...	2	410	2	410
Argentina	...	...	5	72,657	...	...	...	...	278	612,192	537	2,546,305
Australia	...	...	2	286	...	...	...	...	272	78,400	497	1,642,594
Austria	...	...	1	2,398	...	...	...	...	...	...	13	88,784
Bahamas	...	...	...	...	...	...	...	...	57	16,973	91	87,320
Bahrain	...	...	...	...	...	...	...	...	16	4,328	44	10,248
Bangladesh	...	...	1	490	...	...	...	...	61	32,182	179	353,586
Barbados	...	...	...	...	...	...	...	...	33	4,546	37	5,257
Belgium	...	...	...	...	...	...	1	11,350	127	35,318	290	1,809,829
Belize	...	...	...	...	...	...	...	...	3	620	3	620
Benin, People's Rep. of	...	...	...	...	...	...	...	...	8	992	13	4,557
Bermuda	...	...	...	...	...	...	...	...	12	49,165	114	1,723,682
Bolivia	...	...	...	...	...	...	...	...	1	4,214	2	15,130
Brazil	...	...	...	...	...	...	...	...	247	318,990	607	4,533,663
British Virgin Islands	...	...	...	...	...	...	...	...	19	3,690	23	5,826
Brunei	...	...	...	...	...	...	...	...	2	899	2	899
Bulgaria	...	...	...	...	2	9,791	2	19,220	16	120,773	192	1,233,303
Burma	...	...	...	...	...	...	...	...	51	13,517	90	87,519
Cameroon	...	...	...	...	...	...	...	...	33	6,347	44	62,080
Canada	...	...	...	...	...	...	...	...	928	477,255	1,324	3,180,126
Cape Verde Republic	...	...	...	...	...	...	...	...	10	2,858	22	11,426
Cayman Islands	2	3,745	3	20,401	...	...	...	...	67	27,839	200	256,715
Chile	...	...	...	...	...	...	...	...	87	42,141	172	614,425
China, People's Rep. of	1	9,792	1	50,342	4	19,660	...	...	721	5,026,937	} 1,452	8,912,731
Taiwan, Province of	...	...	...	...	...	...	...	...	482	1,808,087		
Colombia	...	...	1	716	...	...	...	...	23	18,891	69	283,457
Comoro	...	...	...	...	...	...	...	...	1	139	3	1,116
Congo	...	...	3	4,768	...	...	...	...	9	1,228	15	6,784
Costa Rica	...	...	...	...	...	...	...	...	21	13,867	26	20,333
Cuba	...	...	...	...	...	...	3	24,285	248	170,002	405	881,260
Cyprus	...	...	30	71,784	...	...	...	...	88	156,691	688	2,091,089
Czechoslovakia	7	55,080	...	...	4	4,438	...	...	3	4,157	19	155,319
Denmark	...	...	...	...	...	...	...	...	266	83,135	1,253	5,390,365
Djibouti	...	...	...	...	...	...	...	...	3	1,975	8	3,135
Dominican Republic	...	...	...	...	...	...	...	...	16	5,955	31	37,659
Ecuador	1	2,665	2	1,229	...	...	...	...	27	19,795	86	275,142
Egypt	1	5,366	2	4,783	...	...	...	...	60	36,798	278	555,786
El Salvador	...	...	...	...	...	...	...	...	3	330	4	501
Equatorial Guinea	...	...	...	...	...	...	...	...	1	3,070	2	6,412
Ethiopia	...	...	1	997	...	...	...	...	12	5,639	17	23,811
Falkland Islands	...	...	...	...	...	...	...	...	1	163	5	7,907
Faroe Islands	...	...	...	...	...	...	...	...	16	3,401	185	66,085
Fiji	...	...	...	...	...	...	...	...	32	6,932	43	14,773
Finland	...	...	...	...	...	...	3	12,597	99	68,624	354	2,530,091
France	1	121	...	...	...	...	...	...	270	107,450	1,241	11,924,557
Gabon	...	...	...	...	...	...	...	...	11	76,478	14	77,095
Gambia	...	...	...	...	...	...	...	...	3	1,337	7	3,907
German Dem. Rep.	...	...	...	...	...	...	...	...	36	43,814	451	1,532,197
Germany, Fed. Rep. of	...	...	...	...	...	...	...	...	240	131,635	1,906	8,355,638
Ghana	...	...	...	...	...	...	...	...	48	27,071	104	250,428
Gibraltar	...	...	...	...	...	...	...	...	4	832	5	2,291
Greece	2	11,143	40	250,739	...	...	1	28,467	577	1,547,459	3,922	39,471,744
Grenada	...	...	...	...	...	...	...	...	2	226	2	226
Guatemala	...	...	...	...	...	...	...	...	2	250	6	13,626
Guinea	...	...	...	...	...	...	...	...	9	2,713	14	5,648
Guinea-Bissau	...	...	...	...	...	...	...	...	1	219	3	757
Guyana	...	...	...	...	...	...	...	...	69	14,835	82	18,261
Haiti	...	...	...	...	...	...	...	...	2	446	4	1,120
Honduras	...	...	...	...	...	...	...	...	69	47,355	124	213,421
Hong Kong	...	...	1	128	...	...	...	...	77	31,857	187	1,717,230
Hungary	5	22,871	...	...	...	...	...	...	12	38,897	22	74,997
Iceland	...	...	...	...	...	...	...	...	175	31,376	393	188,215
India	...	...	...	...	...	...	...	...	139	109,132	616	5,911,367
Indonesia	...	...	3	26,702	...	...	...	...	341	225,859	1,180	1,411,688
Iran	...	...	4	93,524	...	...	...	...	69	26,051	229	1,283,629
Iraq	...	...	...	...	...	...	...	...	28	27,184	142	1,465,949
Irish Republic	...	...	...	...	...	...	...	...	59	10,770	141	208,986
Israel	...	...	...	...	...	...	...	...	6	4,254	56	450,216
Italy	...	...	1,367	10,480,602	...	...	...	...	324	191,713	1,739	11,095,694
Ivory Coast	...	...	...	...	...	...	...	...	13	15,044	70	186,127
Jamaica	...	...	...	...	...	...	...	...	4	961	10	13,307
Japan	...	...	...	...	...	...	...	...	8,520	4,294,503	10,568	40,959,683
Jordan	...	...	...	...	...	...	...	...	...	...	1	496
Kampuchea	...	...	...	...	...	...	...	...	3	3,558	3	3,558
Kenya	...	...	...	...	...	...	...	...	2	516	19	17,371
Kiribati	...	...	...	...	...	...	...	...	...	...	1	980
Korea (North)	1	7,358	...	...	...	...	...	...	28	127,694	34	230,695
Korea (South)	1	34,052	...	...	...	...	...	...	344	152,954	1,426	4,344,114
Kuwait	...	...	1	18,012	...	...	...	...	71	33,756	266	2,529,491
Lebanon	...	...	5	10,317	...	...	...	...	31	25,377	203	267,787
Liberia	...	...	6	570,832	...	...	...	...	70	901,401	2,401	80,285,176
Libya	...	...	1	4,567	...	...	...	...	25	16,727	96	889,908
Madagascar	...	...	...	...	...	...	...	...	25	6,148	56	91,211
Malaysia	...	...	...	...	...	...	...	...	93	64,922	221	702,145
Maldive Islands	...	...	...	...	...	...	...	...	6	3,155	41	136,037
Mali	...	...	...	...	...	...	...	...	...	...	1	200
Malta	...	...	1	6,806	...	...	...	...	15	8,402	60	132,861
Mauritania	...	...	...	...	...	...	...	...	3	874	3	874
Mauritius	...	...	...	...	...	...	...	...	10	3,552	18	37,675
Mexico	...	...	...	...	...	...	...	...	229	175,752	361	1,006,417
Monaco	...	...	...	...	...	...	...	...	...	...	3	31,422
Montserrat	...	...	...	...	...	...	...	...	1	711	2	1,010
Morocco	...	...	3	103,305	...	...	...	...	29	29,523	145	359,552
Mozambique, People's Rep. of	...	...	...	...	...	...	...	...	59	15,382	82	37,887
Nauru	...	...	...	...	...	...	...	...	1	3,179	5	54,004
Netherlands	...	...	2	2,436	...	...	...	...	434	128,808	1,263	5,723,845
New Hebrides	...	...	...	...	...	...	...	...	7	1,987	14	12,541
New Zealand	...	...	...	...	...	...	...	...	70	40,021	122	263,543
Nicaragua	...	...	...	...	...	...	...	...	15	4,865	17	15,726
Nigeria	2	256	...	...	...	...	...	...	54	14,156	116	498,202
Norway	...	...	...	...	...	...	...	...	688	272,102	2,501	22,007,490
Oman	...	...	...	...	...	...	...	...	7	3,144	12	6,953
Pakistan	...	...	...	...	...	...	...	...	8	2,726	84	478,019
Panama	3	26,781	41	506,211	...	...	...	...	800	1,076,684	4,090	24,190,680
Papua New Guinea	...	...	...	...	...	...	...	...	41	7,799	76	24,904
Paraguay	...	...	...	...	...	...	...	...	22	19,001	27	23,019
Peru	...	...	...	...	...	...	...	...	309	74,852	698	740,510
Philippines	...	...	1	5,486	...	...	...	...	451	328,060	723	1,927,869
Poland	778	3,458,598	...	...	...	...	4	25,408	42	58,355	842	3,639,078
Portugal	...	...	3	14,009	...	...	...	...	215	369,012	350	1,355,989
Qatar	...	...	...	...	...	...	...	...	8	1,657	36	91,934
Romania	...	...	...	...	266	1,648,955	...	...	47	159,966	317	1,856,292
Saint Helena	...	...	...	...	...	...	...	...	...	...	1	3,150
Saint Kitts-Nevis	...	...	...	...	...	...	...	...	1	256	1	256
Saint Lucia	...	...	...	...	...	...	...	...	2	357	5	2,378
Saint Vincent	...	...	...	...	...	...	...	...	17	11,870	35	19,679
Saudi Arabia	...	...	2	5,702	...	...	...	...	28	109,267	214	1,589,668
Senegal	...	...	...	...	...	...	...	...	45	11,811	87	34,499
Seychelles	...	...	...	...	...	...	...	...	1	192	10	4,602
Sierra Leone	...	...	...	...	...	...	...	...	3	736	12	3,738
Singapore	...	...	1	7,179	...	...	...	...	103	197,275	988	7,664,229
Solomon Islands	...	...	...	...	...	...	...	...	10	2,270	12	2,668
Somali Republic	...	...	...	...	...	...	...	...	6	22,590	22	45,553
South Africa	...	...	5	48,699	...	...	...	...	198	95,627	291	728,926
Spain	...	...	1	7,536	...	...	...	...	852	381,349	2,767	8,112,245
Sri Lanka	...	...	...	...	...	...	...	...	20	13,962	40	93,471
Sudan	...	...	...	...	...	...	...	...	6	1,502	21	104,803
Surinam	...	...	...	...	...	...	...	...	12	2,015	25	14,921
Sweden	...	...	...	...	...	...	...	...	195	83,964	700	4,233,977
Switzerland	...	...	...	...	...	...	...	...	1	999	35	310,775
Syria	...	...	...	...	...	...	...	...	21	9,273	44	39,255
Tanzania	...	...	1	726	...	...	...	...	12	30,414	32	55,916
Thailand	...	...	...	...	...	...	...	...	84	83,573	153	391,456
Togo	...	...	...	...	...	...	...	...	1	134	5	25,395
Tonga	...	...	...	...	...	...	...	...	5	2,352	16	14,886
Trinidad & Tobago	...	...	...	...	...	...	...	...	29	6,941	41	17,456
Tunisia	...	...	...	...	...	...	...	...	5	738	43	131,079
Turkey	...	...	...	...	...	...	...	...	198	118,071	508	1,454,838
Turks & Caicos Is.	...	...	...	...	...	...	...	...	7	1,909	8	2,408
Tuvalu	...	...	...	...	...	...	...	...	...	...	1	353
U.S.S.R.	1	184	2	9,260	8	18,150	5,888	21,359,949	2,351	1,814,833	8,279	23,443,534
Uganda	...	...	...	...	...	...	...	...	...	...	1	5,510
United Arab Emirates	...	...	3	2,186	...	...	...	...	34	22,199	119	158,210
United Kingdom	...	...	4	22,174	...	...	...	...	740	280,628	3,181	27,135,155
United States of America	...	...	1	139	...	...	...	...	3,582	1,234,510	5,579	18,464,271
Uruguay	...	...	...	...	...	...	...	...	36	32,228	72	198,478
Venezuela	...	...	1	29,429	...	...	...	...	94	96,071	225	848,540
Vietnam	...	...	...	...	...	...	...	...	58	72,510	93	240,895
Western Samoa	...	...	...	...	...	...	...	...	1	213	3	4,765
Yemen Arab Republic	...	...	...	...	...	...	...	...	6	2,040	8	2,979
Yemen, People's Dem. Rep.	...	...	...	...	...	...	...	...	9	1,655	32	12,230
Yugoslavia	...	...	1	499	...	...	...	...	33	21,701	486	2,466,574
Zaire	...	...	...	...	...	...	...	...	18	18,377	33	91,894
WORLD TOTAL	806	3,638,012	1,553	12,458,056	285	1,701,933	5,903	21,496,310	28,727	25,302,874	73,832	419,910,651
WORLD % of each Society	0·87		2·97		0·41		5·12		6·03		100·00	

* Including 1·8 million tons in U.S.A. Reserve Fleet

STATISTICAL TABLES 1980

Table 1—MERCHANT FLEETS OF THE WORLD

Table 2—WORLD FLEETS—ANALYSIS BY PRINCIPAL TYPES

Table 3—SIZE AND AGE OF ALL STEAMSHIPS AND MOTORSHIPS

Table 4—NEW SHIPS CLASSED BY LLOYD'S REGISTER IN 1979

Table 5—TONNAGE GROUPS

Table 6—PROPULSION ANALYSIS

Table 7—OIL TANKER FLEETS

Table 8—SIZE AND AGE OF OIL TANKERS

Table 9—ORE AND BULK CARRIER FLEETS

Table 10—SIZE AND AGE OF ORE AND BULK CARRIERS

Table 10a–SIZE AND AGE OF ORE/BULK/OIL CARRIERS

Table 11—SIZE AND AGE OF LIQUEFIED GAS CARRIERS

Table 12—SIZE AND AGE OF FULLY CELLULAR CONTAINER SHIPS

Table 13—SIZE OF TRAWLERS AND FISHING VESSELS

Table 14—SIZE OF FISH CARRIERS AND FISH FACTORIES

Table 15—DIMENSIONS AND DRAUGHT

Table 16—CLASSIFICATION WITH LLOYD'S REGISTER

Table 17—MERCHANT FLEETS: 1913—1980

Table 18—SUMMARY OF SHIPS LAUNCHED AND COMPLETED: 1963—1979

Table 19—ALL SHIPS TOTALLY LOST AND BROKEN UP: 1973—1979

Tables 4, 18 and 19 are on an annual basis and refer to calendar years; all other tables which refer to existing fleets of the world, either as a whole or in part, are compiled as at 1st July.

Ships of less than 100 tons gross are not included except in Tables 4 and 16.

Sailing ships and non-propelled craft are not included except in Tables 4 and 16.

Records of ships registered in the People's Republic of China are not complete.

November, 1980

NOTES ON STATISTICAL TABLES 1980

PRINCIPAL MERCHANT FLEETS OF THE WORLD

(Compared with 1979)

Steamships and motorships of 100 tons gross and upwards

	thousand tons gross	
Liberia	80,285	(−1,243)
Japan	40,960	(+ 967)
Greece	39,472	(+2,119)
United Kingdom	27,135	(− 816)
Panama	24,191	(+1,867)
U.S.S.R.	23,444	(+ 543)
Norway	22,007	(− 342)
*U.S.A.	18,464	(+ 922)
France	11,925	(− 21)
Italy	11,096	(− 599)
†China, People's Rep. of	8,913	(+ 565)
Germany, Fed. Rep. of	8,356	(− 207)
Spain	8,112	(− 201)
Singapore	7,664	(− 205)
India	5,911	(+ 57)
Netherlands	5,724	(+ 320)
Denmark	5,390	(− 134)
Brazil	4,534	(+ 526)
Korea (South)	4,344	(+ 391)
Sweden	4,234	(− 403)
Poland	3,639	(+ 59)
Canada	3,180	(+ 164)

	thousand tons gross	
Argentina	2,546	(+ 203)
Finland	2,530	(+ 21)
Kuwait	2,529	(+ 101)
Yugoslavia	2,467	(+ 59)
Cyprus	2,091	(− 264)
Philippines	1,928	(+ 322)
Romania	1,856	(+ 59)
Belgium	1,810	(+ 21)
Bermuda	1,724	(− 3)
Hong Kong	1,717	(+ 248)
Australia	1,643	(− 9)
Saudi Arabia	1,590	(+ 147)
German Dem. Rep.	1,532	(− 20)
Iraq	1,466	(+ 138)
Turkey	1,455	(+ 33)
Indonesia	1,412	(+ 102)
Portugal	1,356	(+ 151)
Iran	1,284	(+ 76)
Bulgaria	1,233	(+ 83)
Algeria	1,219	(− 39)
Mexico	1,006	(+ 92)

Showing an increase of less than 2% (6·9 million tons gross) slightly less than last year, compared with 3% in 1978 and 6% in 1977, the world fleet now stands at 419·9 million tons gross.

The fleets showing the largest additions are Greece (2·1 m. tons), Panama (1·9 m. tons) and Japan (1·0 m. tons). The largest decrease was recorded for Liberia (1·2 m. tons).

Note: The totals in the following tables for the United States of America and for Canada include 1,764,550 tons and 1,986,604 tons respectively which are for service on the Great Lakes.

†The total tonnage appearing for the People's Republic of China includes 2,039,123 tons gross for the Province of Taiwan.

TYPES

The world fleet trading commercially is principally composed of the following types of ship:

	thousand tons	
Oil tankers	175,004	(+ 791)
Liquefied gas carriers	7,393	(+ 717)
Chemical tankers	2,249	(+ 170)
Bulk/oil carriers	26,241	(− 255)
Ore and bulk carriers	83,355	(+1,527)
General cargo	82,610	(+ 933)
Container ships	11,274	(+1,278)
Other vessels	3,121	(+ 288)
Total	391,247	(+5,450)
Non-Trading types	28,663	(+1,439)
WORLD TOTAL	419,911	(+6,889)

The world total of oil tankers of 100 tons gross and upwards (175·0 m. tons) has increased by almost 0·8 million tons during the year and represents 41·7% of all steamships and motorships (42·2% in 1979) and 43·1% in 1978). The largest fleets are Liberia (49·9 m. tons), Japan (17·7 m. tons), United Kingdom 13·2 m. tons), Norway (12·1 m. tons) and Greece (11·8 m. tons).

The world total of ore and bulk carriers (ships of 6,000 tons gross and upwards, including bulk/oil carriers) has increased by 1·3 million tons during the year to a total of 109·6 m. tons and represents 26·1% of all steamships and motorships (26·2% in 1979 and in 1978). The largest fleets are Liberia (23·9 m. tons), Greece (16·4 m. tons), Japan (13·0 m. tons), United Kingdom (6·2 m. tons), Panama (6·1 m. tons) and Norway (6·0 m. tons).

The world total of general cargo ships (82·6 m. tons) increased by 0·9 m. tons during the year and represents 19·7% of all steamships and motorships (19·8% in 1979 and 19·6% in 1978). The largest fleets are Greece (10·4 m. tons), Panama 9·0 m. tons), U.S.S.R. (7·7 m. tons), the People's Republic of China and Japan (4·3 m. tons) and the United States of America (3·5 m. tons).

The world total of fully cellular container ships is now 11·3 m. tons and liquefied gas carriers account for 7·4 m. tons (11·5 m. cubic metres capacity). Sixty-two ships out of a total of 631 are for the carriage of LNG with an aggregate capacity of 5·0 m. cubic metres.

SIZE

The number of ships over 100,000 tons gross (approximately 200,000 dwt) now totals 709; of this total, 144 ships are over 140,000 tons gross (approximately 275,000 dwt) including two ore/bulk/oil carriers.

AGE

Over 59% of the world fleet is under ten years of age; less than 5% is 25 years old or more.

Sweden has the most modern fleet of the principal maritime countries with 85% being less than ten years old. France is next with almost 82%, followed by Norway with 81%, Denmark with 80%, Spain with 76%, the Federal Republic of Germany and Japan with 74% and Brazil with 73%. Over 60% of the Cyprus fleet and 38% of the U.S.A. fleet are at least 20 years old. Over 32% of the world tanker fleet (4,102 ships out of a total of 7,112) is ten years of age or more.

PROPULSION

Almost 68% of the world fleet has diesel propulsion.

CASUALTIES AND DEMOLITIONS

Tonnage lost by the world fleet (2·21 million tons) during the year ending 31st December, 1979, was 494,446 tons more than in 1978 and is the highest figure ever recorded. The number of ships lost (465) was 8 less than the previous year.

Tonnage broken up (6·68 million tons) was the second highest figure ever recorded.

CLASSIFICATION WITH LLOYD'S REGISTER

Ships classed or to be classed with Lloyd's Register total 11,650 with an aggregate tonnage of almost 114 million tons gross.

* Including U.S.A. Reserve Fleet estimated at 1·8 million tons gross.

TABLE 1 MERCHANT FLEETS OF THE WORLD

FLAG	STEAMSHIPS No.	STEAMSHIPS Tons Gross	MOTORSHIPS No.	MOTORSHIPS Tons Gross	TOTAL STEAMSHIPS AND MOTORSHIPS No.	TOTAL STEAMSHIPS AND MOTORSHIPS Tons Gross	TOTAL STEAMSHIPS AND MOTORSHIPS Tons Deadweight
Albania	4	12,247	16	43,880	20	56,127	78,949
Algeria	6	463,989	124	754,632	130	1,218,621	1,810,698
Angola	...	...	35	65,667	35	65,667	96,888
Anguilla	...	...	4	1,092	4	1,092	1,460
Antigua	...	...	2	410	2	410	250
Argentina	73	517,784	464	2,028,521	537	2,546,305	3,676,632
Australia	38	257,657	459	1,384,937	497	1,642,594	2,407,727
Austria	...	...	13	88,784	13	88,784	136,286
Bahamas	1	15,005	90	72,315	91	87,320	119,978
Bahrain	...	...	44	10,248	44	10,248	7,211
Bangladesh	12	14,635	167	338,951	179	353,586	488,236
Barbados	...	...	37	5,257	37	5,257	1,324
Belgium	6	107,225	284	1,702,604	290	1,809,829	2,732,271
Belize	...	...	3	620	3	620	800
Benin, People's Republic of	...	...	13	4,557	13	4,557	4,859
Bermuda	5	137,291	109	1,586,391	114	1,723,682	2,924,909
Bolivia	...	...	2	15,130	2	15,130	18,830
Brazil	85	1,144,609	522	3,389,054	607	4,533,663	7,545,531
British Virgin Islands	...	...	23	5,826	23	5,826	7,382
Brunei	...	...	2	899	2	899	896
Bulgaria	2	3,004	190	1,230,299	192	1,233,303	1,742,958
Burma	8	3,440	82	84,079	90	87,519	100,927
Cameroon	...	...	44	62,080	44	62,080	76,184
Canada	128	1,084,116	1,196	2,096,010	1,324	3,180,126	3,862,601
Cape Verde Republic	3	716	19	10,710	22	11,426	18,834
Cayman Islands	1	2,556	199	254,159	200	256,715	373,236
Chile	32	67,393	140	547,032	172	614,425	972,015
China, People's Republic of	107	357,007	848	6,516,601	1,452	8,912,731	13,231,046
Taiwan, Province of	13	184,162	484	1,854,961			
Colombia	2	6,470	67	276,987	69	283,457	364,745
Comoro	...	...	3	1,116	3	1,116	1,824
Congo	...	...	15	6,784	15	6,784	10,833
Costa Rica	3	1,793	23	18,540	26	20,333	18,030
Cuba	6	6,621	399	874,639	405	881,260	1,097,223
Cyprus	16	72,759	672	2,018,330	688	2,091,089	2,967,245
Czechoslovakia	...	...	19	155,319	19	155,319	232,912
Denmark	25	2,277,966	1,228	3,112,399	1,253	5,390,365	8,702,549
Djibouti	1	1,566	7	1,569	8	3,135	3,365
Dominican Republic	1	237	30	37,422	31	37,659	60,648
Ecuador	5	44,978	81	230,164	86	275,142	356,289
Egypt	37	69,405	241	486,381	278	555,786	682,285
El Salvador	...	...	4	501	4	501	98
Equatorial Guinea	1	3,070	1	3,342	2	6,412	6,594
Ethiopia	...	...	17	23,811	17	23,811	32,036
Falkland Islands	...	...	5	7,907	5	7,907	4,383
Faroe Islands	1	1,036	184	65,049	185	66,085	35,060
Fiji	1	232	42	14,541	43	14,773	14,007
Finland	6	380,477	348	2,149,614	354	2,530,091	3,831,139
France	70	7,199,947	1,171	4,724,610	1,241	11,924,557	20,861,286
Gabon	...	...	14	77,095	14	77,095	143,062
Gambia	...	...	7	3,907	7	3,907	4,405
German Democratic Republic	...	...	451	1,532,197	451	1,532,197	1,963,400
Germany, Federal Republic of	39	2,683,110	1,867	5,672,528	1,906	8,355,638	13,332,148
Ghana	5	1,123	99	249,305	104	250,428	294,691
Gibraltar	1	271	4	2,020	5	2,291	3,805
Greece	212	6,521,179	3,710	32,950,565	3,922	39,471,744	67,047,715
Grenada	...	...	2	226	2	226	340
Guatemala	...	...	6	13,626	6	13,626	20,109
Guinea	...	...	14	5,648	14	5,648	2,823
Guinea-Bissau	...	...	3	757	3	757	20
Guyana	7	3,334	75	14,927	82	18,261	16,783
Haiti	...	...	4	1,120	4	1,120	1,323
Honduras	8	39,181	116	174,240	124	213,421	275,231
Hong Kong	3	56,211	184	1,661,019	187	1,717,230	2,651,796
Hungary	...	...	22	74,997	22	74,997	105,601
Iceland	5	2,259	388	185,956	393	188,215	175,424
India	79	157,763	537	5,753,604	616	5,911,367	9,451,453
Indonesia	31	36,732	1,149	1,374,956	1,180	1,411,688	1,863,699
Iran	21	611,492	208	672,137	229	1,283,629	1,932,730
Iraq	14	371,241	128	1,094,708	142	1,465,949	2,564,623
Irish Republic	2	840	139	208,146	141	208,986	247,867
Israel	3	76,623	53	373,593	56	450,216	607,162
Italy	174	2,930,216	1,565	8,165,478	1,739	11,095,694	17,951,113
Ivory Coast	2	21,643	68	164,484	70	186,127	234,966
Jamaica	1	3,551	9	9,756	10	13,307	12,434
Japan	126	13,117,369	10,442	27,842,314	10,568	40,959,683	67,320,933
Jordan	...	...	1	496	1	496	1,200
Kampuchea	1	998	2	2,560	3	3,558	3,779
Kenya	3	875	16	16,496	19	17,371	20,399
Kiribati	...	...	1	980	1	980	618

MERCHANT FLEETS OF THE WORLD *(continued)* TABLE 1

FLAG	STEAMSHIPS No.	STEAMSHIPS Tons Gross	MOTORSHIPS No.	MOTORSHIPS Tons Gross	TOTAL STEAMSHIPS AND MOTORSHIPS No.	TOTAL STEAMSHIPS AND MOTORSHIPS Tons Gross	TOTAL STEAMSHIPS AND MOTORSHIPS Tons Deadweight
Korea (North)	2	46,110	32	184,585	34	230,695	337,911
Korea (South)	22	1,167,732	1,404	3,176,382	1,426	4,344,114	6,836,190
Kuwait	14	1,119,020	252	1,410,471	266	2,529,491	4,218,818
Lebanon	5	27,291	198	240,496	203	267,787	374,253
Liberia	436	38,823,252	1,965	41,461,924	2,401	80,285,176	157,977,559
Libya	2	163 476	94	726,432	96	889,908	1,586,500
Madagascar	...	...	56	91,211	56	91,211	128,687
Malaysia	...	...	221	702,145	221	702,145	1,011,754
Maldive Islands	...	...	41	136,037	41	136,037	189,904
Mali	...	...	1	200	1	200	225
Malta	...	...	60	132,861	60	132,861	182,063
Mauritania	...	...	3	874	3	874	311
Mauritius	...	...	18	37,675	18	37,675	47,137
Mexico	7	81,280	354	925,137	361	1,006,417	1,407,911
Monaco	...	...	3	31,422	3	31,422	49,977
Montserrat	...	...	2	1,010	2	1,010	1,541
Morocco	4	893	141	358,659	145	359,552	566,025
Mozambique, People's Republic of	7	2,730	75	35,157	82	37,887	35,923
Nauru	...	...	5	54,004	5	54,004	74,458
Netherlands	36	2,341,317	1,227	3,382,528	1,263	5,723,845	8,998,739
New Hebrides	...	...	14	12,541	14	12,541	16,288
New Zealand	12	8,635	110	254,908	122	263,543	279,179
Nicaragua	1	2,500	16	13,226	17	15,726	20,697
Nigeria	...	...	116	498,202	116	498,202	698,522
Norway	73	7,602,809	2,428	14,404,681	2,501	22,007,490	38,885,262
Oman	...	...	12	6,953	12	6,953	9,769
Pakistan	5	3,906	79	474,113	84	478,019	634,357
Panama	170	5,001,181	3,920	19,189,499	4,090	24,190,680	39,039,133
Papua New Guinea	...	...	76	24,904	76	24,904	31,307
Paraguay	...	...	27	23,019	27	23,019	23,599
Peru	11	41,282	687	699,228	698	740,510	1,005,056
Philippines	5	49,394	718	1,878,475	723	1,927,869	2,910,262
Poland	46	284,943	796	3,354,135	842	3,639,078	5,101,343
Portugal	20	435,289	330	920,700	350	1,355,989	2,128,601
Qatar	...	...	36	91,934	36	91,934	157,616
Romania	2	476	315	1,855,816	317	1,856,292	2,656,348
Saint Helena	...	...	1	3,150	1	3,150	2,228
Saint Kitts-Nevis	...	...	1	256	1	256	90
Saint Lucia	...	...	5	2,378	5	2,378	2,951
Saint Vincent	1	6,870	34	12,809	35	19,679	24,835
Saudi Arabia	16	890,176	198	699,492	214	1,589,668	2,652,573
Senegal	...	...	87	34,499	87	34,499	31,058
Seychelles	...	...	10	4,602	10	4,602	3,834
Sierra Leone	...	...	12	3,738	12	3,738	1,021
Singapore	11	343,346	977	7,320,883	988	7,664,229	12,548,385
Solomon Islands	...	...	12	2,668	12	2,668	1,870
Somali Republic	...	...	22	45,553	22	45,553	60,666
South Africa	28	45,000	263	683,926	291	728,926	839,525
Spain	204	2,600,170	2,563	5,512,075	2,767	8,112,245	13,522,330
Sri Lanka	6	3,615	34	89,856	40	93,471	126,766
Sudan	2	459	19	104,344	21	104,803	141,589
Surinam	...	...	25	14,921	25	14,921	18,978
Sweden	35	1,537,580	665	2,696,397	700	4,233,977	6,626,260
Switzerland	...	...	35	310,775	35	310,775	477,265
Syria	1	2,016	43	37,239	44	39,255	54,483
Tanzania	1	359	31	55,557	32	55,916	67,934
Thailand	11	9,250	142	382,206	153	391,456	577,271
Togo	...	...	5	25,395	5	25,395	35,919
Tonga	...	...	16	14,886	16	14,886	18,066
Trinidad & Tobago	3	2,574	38	14,882	41	17,456	11,994
Tunisia	4	752	39	130,327	43	131,079	173,715
Turkey	75	149,288	433	1,305,550	508	1,454,838	2,134,112
Turks & Caicos Islands	...	...	8	2,408	8	2,408	3,700
Tuvalu	...	...	1	353	1	353	250
U.S.S.R.	555	2,598,965	7,724	20,844,569	8,279	23,443,534	25,894,991
Uganda	...	...	1	5,510	1	5,510	9,115
United Arab Emirates	1	363	118	157,847	119	158,210	256,321
United Kingdom	256	12,556,253	2,925	14,578,902	3,181	27,135,155	43,814,177
United States of America	894	15,655,114	4,685	2,809,157	5,579	18,464,271	27,463,338
Uruguay	10	27,172	62	171,306	72	198,478	302,037
Venezuela	19	272,323	206	576,217	225	848,540	1,100,411
Vietnam	7	10,091	86	230,804	93	240,895	347,135
Western Samoa	...	...	3	4,765	3	4,765	4,694
Yemen Arab Republic	...	...	8	2,979	8	2,979	1,850
Yemen, People's Democratic Rep. of	...	...	32	12,230	32	12,230	13,057
Yugoslavia	8	3,944	478	2,462,630	486	2,466,574	3,759,567
Zaire	...	...	33	91,894	33	91,894	132,276
WORLD TOTAL	4,464	134,994,600	69,368	284,916,051	73,832	419,910,651	690,854,983

1980

FLAG	OIL TANKERS		LIQUEFIED GAS CARRIERS		CHEMICAL TANKERS		MISCELLANEOUS TANKERS (Trading)		BULK/OIL CARRIERS (Inc. Ore/Oil)		ORE & BULK CARRIERS	
	No.	Tons Gross	No.	Tons Gross	No.	Tons Gross	No.	Tons Gross	No.	Tons Gross	No.	Tons Gross
Albania	...	...	...	...	...	...	...	...	...	...	...	...
Algeria	22	591,953	6	284,068	...	...	1	2,238	...	...	6	80,988
Angola	5	3,138	...	...	...	...	...	...	...	...	...	...
Anguilla	...	...	...	...	...	...	...	...	...	...	...	...
Antigua		...	...	...	...	...	...	...	...	...	...	...
Argentina	84	811,465	1	6,891	...	...	...	...	1	18,720	27	599,299
Australia	18	365,622	...	...	...	...	...	...	...	...	26	784,015
Austria	...	...	...	...	...	...	...	...	...	...	2	38,689
Bahamas	4	14,506	...	...	...	...	...	...	...	...	1	15,005
Bahrain	2	913	...	...	...	...	...	...	...	...	...	...
Bangladesh	33	45,504	...	...	...	...	...	...	1	55,752	...	...
Barbados	...	...	...	...	...	...	...	...	...	...	...	...
Belgium	18	293,734	1	78,056	5	76,252	...	...	...	...	23	766,512
Belize	...	...	...	...	...	...	...	...	...	...	...	...
Benin, People's Rep. of	...	...	...	...	...	...	...	...	...	...	...	...
Bermuda	24	850,358	1	78,915	...	...	...	...	...	...	22	565,441
Bolivia	...	...	...	...	...	...	...	...	...	...	...	...
Brazil	61	1,572,737	6	19,954	2	20,749	...	...	13	988,097	34	586,118
British Virgin Islands	1	818	...	...	...	...	...	...	...	...	...	...
Brunei	...	...	...	...	...	...	...	...	...	...	...	...
Bulgaria	22	352,435	...	...	...	...	...	...	...	...	33	455,985
Burma	13	7,256	...	...	...	...	...	...	...	...	...	...
Cameroon	...	...	...	...	...	...	...	...	...	...	...	...
Canada	57	295,540	...	...	3	15,013	...	...	1	20,978	118	1,847,008
Cape Verde Republic	1	216	...	...	...	...	...	...	...	...	...	...
Cayman Islands	9	17,462	...	...	...	...	...	...	...	...	5	65,988
Chile	6	41,132	5	14,273	...	...	...	...	3	166,148	5	90,965
China, People's Rep. of	93	1,110,928	...	...	...	...	...	...	...	...	91	1,766,796
Taiwan, Province of	14	360,417	...	...	...	...	1	1,572	2	146,468	33	549,566
Colombia	6	30,344	...	...	...	...	...	...	...	...	...	...
Comoro	1	139	...	...	...	...	...	...	...	...	...	...
Congo	...	...	...	...	...	...	...	...	...	...	...	...
Costa Rica	...	...	...	...	...	...	...	...	...	...	...	...
Cuba	15	64,505	1	906	3	2,290	...	...	...	...	3	46,086
Cyprus	18	111,568	3	4,143	4	4,746	2	1,989	...	...	21	256,695
Czechoslovakia	...	...	...	...	...	...	...	...	...	...	5	102,589
Denmark	73	2,807,849	30	50,476	4	5,396	...	...	...	...	29	639,031
Djibouti	...	...	...	...	...	...	...	...	...	...	...	...
Dominican Republic	1	674	...	...	...	...	...	...	...	...	1	9,420
Ecuador	17	96,299	...	...	1	4,375	...	...	...	...	...	...
Egypt	34	129,025	...	...	...	...	...	...	...	...	...	...
El Salvador	...	...	...	...	...	...	...	...	...	...	...	...
Equatorial Guinea	...	...	...	...	...	...	...	...	...	...	...	...
Ethiopia	1	2,051	...	...	...	...	...	...	...	...	...	...
Falkland Islands	...	...	...	...	...	...	...	...	...	...	...	...
Faroe Islands	...	...	...	...	...	...	...	...	...	...	...	...
Fiji	1	254	2	3,484	...	...	...	...	...	...	...	...
Finland	38	1,201,107	2	11,173	1	1,984	...	...	...	...	35	535,999
France	100	7,777,481	8	322,140	10	50,288	8	12,814	6	608,838	39	931,032
Gabon	2	74,471	...	...	...	...	1	257	...	...	...	...
Gambia	...	...	...	...	...	...	...	...	...	...	...	...
German Democratic Rep.	13	182,754	...	...	2	2,694	...	...	4	63,276	15	198,190
Germany, Federal Rep. of	107	2,756,863	9	29,915	9	17,569	...	...	1	42,384	50	1,638,193
Ghana	...	...	...	...	...	...	...	...	...	...	...	...
Gibraltar	...	...	...	...	...	...	...	...	...	...	...	...
Greece	445	11,780,460	13	33,343	5	7,646	11	23,079	55	2,741,179	816	13,614,189
Grenada	...	...	...	...	...	...	...	...	...	...	...	...
Guatemala	...	...	...	...	...	...	...	...	...	...	...	...
Guinea	...	...	...	...	...	...	...	...	...	...	...	...
Guinea-Bissau	...	...	...	...	...	...	...	...	...	...	...	...
Guyana	3	1,626	...	...	...	...	...	...	...	...	...	...
Haiti	...	...	...	...	...	...	...	...	...	...	...	...
Honduras	13	16,976	...	...	...	...	...	...	...	...	...	...
Hong Kong	23	160,836	...	...	...	...	...	...	4	256,199	32	829,398
Hungary	...	...	...	...	...	...	...	...	...	...	...	...
Iceland	4	3,028	...	...	...	...	...	...	...	...	...	...
India	42	1,135,010	...	...	...	...	...	...	16	814,661	85	1,746,925
Indonesia	98	164,341	3	1,653	3	6,355	...	...	...	...	7	78,199
Iran	27	666,441	1	43,748	...	...	1	650	...	...	...	...
Iraq	30	1,148,487	...	...	...	...	...	...	...	...	...	...
Irish Republic	5	6,989	...	...	1	2,871	...	...	...	...	6	101,464
Israel	2	368	...	...	...	...	...	...	...	...	11	217,027
Italy	273	4,685,141	38	203,971	27	69,720	20	11,633	26	1,611,981	111	2,302,437
Ivory Coast	...	...	...	...	...	...	...	...	...	...	...	...
Jamaica	...	...	...	...	...	...	...	...	...	...	...	...
Japan	1,559	17,671,022	210	641,898	332	218,028	32	31,904	43	3,458,692	377	9,537,632
Jordan	...	...	...	...	...	...	...	...	...	...	...	...
Kampuchea	...	...	...	...	...	...	...	...	...	...	...	...
Kenya	1	1,447	...	...	...	...	...	...	...	...	...	...
Kiribati	...	...	...	...	...	...	...	...	...	...	...	...

GENERAL CARGO Single Deck		GENERAL CARGO Multi-Deck		PASSENGER/CARGO SHIPS		CONTAINER SHIPS (Fully Cellular)		LIGHTER CARRIERS		VEHICLE CARRIERS		FLAG
No.	Tons Gross	No.	Tons Gross	No.	Tons Gross	No.	Tons Gross	No.	Tons Gross	No.	Tons Gross	
11	16,076	6	38,812	...	...	...	...	...	...	...	...	Albania
6	34,173	36	175,138	...	...	...	...	...	...	...	...	Algeria
12	32,858	6	26,226	...	...	...	...	...	...	...	...	Angola
4	1,092	...	...	...	...	...	...	...	...	...	...	Anguilla
1	147	...	...	...	...	...	...	...	...	...	...	Antigua
40	91,206	107	771,390	4	15,637	...	...	...	...	...	...	Argentina
23	83,135	22	155,907	...	...	3	92,508	...	...	...	...	Australia
2	8,430	7	32,850	...	...	2	8,815	...	...	...	...	Austria
47	28,352	7	20,032	...	...	...	...	...	...	...	...	Bahamas
6	1,201	2	1,022	...	...	...	...	...	...	...	...	Bahrain
41	45,778	32	168,485	3	12,812	...	...	...	...	...	...	Bangladesh
2	748	...	...	...	...	...	...	...	...	...	...	Barbados
4	1,493	30	309,319	1	13,481	3	111,265	...	...	...	...	Belgium
3	620	...	...	...	...	...	...	...	...	...	...	Belize
...	...	1	2,999	...	...	...	...	...	...	...	...	Benin, People's Rep. of
7	18,947	30	138,653	...	...	5	17,287	...	...	...	...	Bermuda
...	...	2	15,130	...	...	...	...	...	...	...	...	Bolivia
90	124,352	186	1,111,554	7	14,841	...	...	...	...	1	498	Brazil
15	3,842	1	299	...	...	...	...	...	...	...	...	British Virgin Islands
...	...	1	283	...	...	...	...	...	...	...	...	Brunei
17	64,252	43	238,513	3	2,949	...	...	...	...	...	...	Bulgaria
4	4,054	12	55,470	4	5,560	...	...	...	...	...	...	Burma
...	...	6	52,974	...	...	...	...	...	...	...	...	Cameroon
113	146,528	39	108,012	7	11,771	5	30,648	...	...	...	...	Canada
6	1,673	4	6,654	1	437	...	...	...	...	...	...	Cape Verde Republic
57	52,098	64	85,676	1	472	4	10,555	...	...	...	...	Cayman Islands
21	38,679	35	222,268	1	2,627	...	...	...	...	...	...	Chile
122	299,071	436	3,200,012	17	126,937	1	3,984	...	...	...	...	China, People's Rep. of
91	250,050	49	398,018	7	41,236	9	189,966	...	...	...	...	Taiwan, Province of
17	21,604	29	199,811	3	24,852	...	...	...	...	...	...	Colombia
1	328	1	649	...	...	...	...	...	...	...	...	Comoro
...	...	...	...	...	...	...	...	...	...	...	...	Congo
7	3,618	5	5,232	...	...	...	...	...	...	...	...	Costa Rica
11	29,214	70	521,141	3	29,271	...	...	...	...	...	...	Cuba
199	293,680	384	1,276,953	5	34,791	4	4,684	...	...	...	...	Cyprus
3	4,646	9	47,584	...	...	...	...	...	...	...	...	Czechoslovakia
207	189,134	299	774,916	5	8,903	16	491,669	...	...	...	...	Denmark
2	1,780	...	...	...	...	...	...	...	...	...	...	Djibouti
16	11,244	11	15,936	...	...	...	...	...	...	...	...	Dominican Republic
3	1,824	19	145,160	1	11,616	...	...	...	...	...	...	Ecuador
19	25,415	62	252,009	9	54,060	1	1,206	...	...	...	...	Egypt
...	...	...	...	...	...	...	...	...	...	...	...	El Salvador
...	...	...	...	2	6,412	...	...	...	...	...	...	Equatorial Guinea
6	3,275	4	17,493	...	...	...	...	...	...	...	...	Ethiopia
3	537	...	...	...	...	...	...	...	...	...	...	Falkland Islands
9	2,410	14	7,083	...	...	...	...	...	...	...	...	Faroe Islands
11	3,279	2	2,486	3	500	...	...	...	...	...	...	Fiji
59	57,810	104	474,909	...	...	1	3,895	...	...	...	...	Finland
52	76,755	175	1,200,577	1	500	16	410,155	...	...	2	4,292	France
1	455	...	...	...	...	...	...	...	...	...	...	Gabon
1	1,597	1	641	...	...	...	...	...	...	...	...	Gambia
35	114,348	139	723,136	...	...	...	...	...	...	...	...	German Democratic Rep.
389	231,544	744	1,888,748	...	...	53	1,227,211	2	46,000	3	2,919	Germany, Federal Rep. of
...	...	27	195,420	...	...	...	...	...	...	...	...	Ghana
2	427	1	1,459	...	...	...	...	...	...	...	...	Gibraltar
637	1,443,713	1,371	8,937,832	11	51,427	7	37,795	...	...	1	16,095	Greece
...	...	...	...	...	...	...	...	...	...	...	...	Grenada
1	3,391	3	9,985	...	...	...	...	...	...	...	...	Guatemala
1	210	...	...	...	...	...	...	...	...	...	...	Guinea
...	...	...	...	1	387	...	...	...	...	...	...	Guinea-Bissau
23	6,811	2	440	...	...	...	...	...	...	...	...	Guyana
3	840	...	...	...	...	...	...	...	...	...	...	Haiti
37	28,921	44	149,278	1	8,185	...	...	...	...	1	698	Honduras
4	18,523	16	147,994	...	...	13	259,955	...	...	...	...	Hong Kong
11	15,857	11	59,140	...	...	...	...	...	...	...	...	Hungary
12	20,789	40	59,965	2	1,418	...	...	...	...	...	...	Iceland
64	256,874	210	1,722,598	7	47,518	...	...	...	...	...	...	India
402	401,550	197	439,511	34	122,579	...	...	...	...	1	170	Indonesia
28	13,055	52	394,469	...	...	...	...	...	...	...	...	Iran
6	18,098	22	191,882	...	...	...	...	...	...	...	...	Iraq
24	15,927	15	25,963	...	...	2	4,956	...	...	...	...	Irish Republic
4	19,279	12	69,259	...	...	15	139.027	...	...	...	...	Israel
198	185,596	236	865,578	1	4,408	11	207,525	...	...	3	48,477	Italy
5	46,553	15	123,583	...	...	...	...	...	...	...	...	Ivory Coast
2	2,810	1	5,781	...	...	...	...	...	...	...	...	Jamaica
2,155	2,671,896	583	1,585,985	10	31,617	67	1,571,327	...	...	91	777,810	Japan
...	...	1	496	...	...	...	...	...	...	...	...	Jordan
1	998	...	...	...	...	...	...	...	...	...	...	Kampuchea
...	...	2	12,119	...	...	...	...	...	...	...	...	Kenya
...	...	...	...	1	980	...	...	...	...	...	...	Kiribati

FLAG	OIL TANKERS		LIQUEFIED GAS CARRIERS		CHEMICAL TANKERS		MISCELLANEOUS TANKERS (Trading)		BULK/OIL CARRIERS (Inc. Ore/Oil)		ORE & BULK CARRIERS	
	No.	Tons Gross	No.	Tons Gross	No.	Tons Gross	No.	Tons Gross	No.	Tons Gross	No.	Tons Gross
Korea (North)	5	77,908	...	...	...	...	...	...	...	...	2	34,269
Korea (South)	78	1,335,176	8	8,803	13	23,375	...	...	1	30,259	91	1,403,882
Kuwait	21	1,347,792	6	224,771	1	2,940	...	...	...	...	2	12,860
Lebanon	2	752	...	...	...	...	...	...	...	...	...	...
Liberia	786	49,897,487	55	1,634,848	38	475,091	2	14,527	136	8,132,166	768	15,781,462
Libya	15	795,616	...	...	1	3,148	...	...	...	...	...	...
Madagascar	6	32,584	...	...	1	1,599	...	...	...	...	...	...
Malaysia	11	6,203	...	...	3	56,877	...	...	1	81,231	10	207,909
Maldive Islands	2	1,244	...	...	...	...	...	...	...	...	...	...
Mali	1	200	...	...	...	...	...	...	...	...	...	...
Malta	2	4,922	2	3,564	...	...	1	3,027	...	...	6	58,545
Mauritania	...	...	...	...	...	...	...	...	...	...	...	...
Mauritius	...	...	...	...	...	...	...	...	...	...	...	...
Mexico	38	495,264	6	131,495	2	35,627	...	...	...	...	5	108,360
Monaco	3	31,422	...	...	...	...	...	...	...	...	...	...
Montserrat	...	...	...	...	...	...	...	...	...	...	...	...
Morocco	6	113,074	2	6,403	9	74,417	1	1,100	...	...	3	58,605
Mozambique, People's Rep. of	2	6,549	...	...	...	...	...	...	...	...	...	...
Nauru	...	...	...	...	...	...	...	...	...	...	2	36,976
Netherlands	76	2,503,367	5	63,596	12	19,992	3	5,181	...	...	26	654,109
New Hebrides	5	4,860	...	...	...	...	...	...	...	...	...	...
New Zealand	3	52,309	...	...	...	...	...	...	...	...	...	...
Nicaragua	2	3,711	...	...	...	...	...	...	...	...	...	...
Nigeria	9	144,606	...	...	...	...	...	...	...	...	...	...
Norway	173	12,082,393	51	666,689	50	615,120	1	499	36	2,382,727	117	3,641,412
Oman	...	...	...	...	...	...	...	...	...	...	...	...
Pakistan	...	...	...	...	...	...	...	...	...	...	2	21,903
Panama	371	6,783,133	42	371,206	15	44,464	2	1,480	9	546,489	352	5,558,647
Papua New Guinea	4	1,575	2	2,012	1	376	...	...	...	...	...	...
Paraguay	3	2,935	...	...	...	...	...	...	...	...	...	...
Peru	15	130,568	...	...	...	...	...	...	2	75,971	10	163,431
Philippines	70	355,459	11	23,265	2	763	2	3,415	5	243,359	21	355,506
Poland	31	570,698	...	...	...	...	...	...	...	...	75	1,297,455
Portugal	19	775,050	2	3,688	2	5,532	...	...	...	...	4	73,204
Qatar	3	72,756	...	...	...	...	...	...	...	...	...	...
Romania	10	246,927	...	...	...	...	...	...	...	...	46	799,609
Saint Helena	...	...	...	...	...	...	...	...	...	...	...	...
Saint Kitts-Nevis	...	...	...	...	...	...	...	...	...	...	...	...
Saint Lucia	...	...	...	...	...	...	...	...	...	...	...	...
Saint Vincent	...	...	...	...	...	...	...	...	1	6,870	...	...
Saudi Arabia	64	1,125,539	2	66,309	1	4,474	...	...	...	...	1	8,794
Senegal	2	1,422	...	...	...	...	1	2,209	...	...	...	...
Seychelles	1	1,595	...	...	...	...	...	...	...	...	...	...
Sierra Leone	...	...	...	...	...	...	...	...	...	...	...	...
Singapore	151	2,696,860	6	6,371	3	3,913	...	...	7	333,333	88	1,572,325
Solomon Islands	...	...	...	...	...	...	...	...	...	...	...	...
Somali Republic	1	10,458	...	...	...	...	...	...	...	...	...	...
South Africa	3	37,597	...	...	...	...	...	...	...	...	6	169,085
Spain	107	4,818,272	15	56,166	11	34,762	2	7,364	4	255,831	52	993,205
Sri Lanka	7	21,939	...	...	...	...	...	...	...	...	...	...
Sudan	...	...	...	...	...	...	...	...	...	...	...	...
Surinam	1	208	...	...	...	...	...	...	...	...	...	...
Sweden	93	1,871,966	...	...	9	66,438	6	16,045	2	126,633	21	566,169
Switzerland	3	8,224	...	...	2	3,198	2	3,688	...	...	9	175,649
Syria	...	...	...	...	...	...	...	...	...	...	...	...
Tanzania	4	3,146	...	...	...	...	...	...	...	...	...	...
Thailand	47	134,410	2	1,742	...	...	...	...	...	...	...	...
Togo	...	...	...	...	...	...	...	...	...	...	...	...
Tonga	...	...	2	1,973	...	...	...	...	...	...	...	...
Trinidad & Tobago	1	1,736	1	205	...	...	...	...	...	...	...	...
Tunisia	2	27,030	...	...	3	13,668	...	...	...	...	2	20,157
Turkey	58	358,431	3	3,634	4	5,673	3	3,219	1	42,506	21	432,666
Turks & Caicos Islands	1	499	...	...	...	...	...	...	...	...	...	...
Tuvalu	...	...	...	...	...	...	...	...	...	...	...	...
U.S.S.R.	503	4,728,079	10	160,962	1	3,115	11	28,773	9	561,996	100	1,388,838
Uganda	...	...	...	...	...	...	...	...	...	...	...	...
United Arab Emirates	14	81,330	2	958	...	...	...	...	...	...	...	...
United Kingdom	434	13,229,642	41	1,051,805	45	164,998	6	60,127	32	2,348,565	157	3,872,339
United States of America	339	7,887,605	15	1,073,695	8	83,413	...	...	2	80,190	156	1,880,452
Uruguay	7	96,616	...	...	...	...	...	...	...	...	1	13,203
Venezuela	20	324,636	...	...	...	...	...	...	...	...	2	45,307
Vietnam	9	32,032	...	...	...	...	...	...	...	...	2	14,200
Western Samoa	...	...	...	...	...	...	...	...	...	...	...	...
Yemen Arab Republic	...	...	...	...	...	...	...	...	...	...	...	...
Yemen, People's Dem. Rep. of	1	1,886	...	...	...	...	...	...	...	...	...	...
Yugoslavia	28	213,015	...	...	...	...	...	...	...	...	53	937,199
Zaire	...	...	...	...	...	...	...	...	...	...	...	...
WORLD TOTAL	7,112	175,004,403	631	7,393,167	649	2,248,949	120	236,790	424	26,241,499	4,282	83,354,613

GENERAL CARGO Single Deck		GENERAL CARGO Multi-Deck		PASSENGER/CARGO SHIPS		CONTAINER SHIPS (Fully Cellular)		LIGHTER CARRIERS		VEHICLE CARRIERS		FLAG
No.	Tons Gross	No.	Tons Gross	No.	Tons Gross	No.	Tons Gross	No.	Tons Gross	No.	Tons Gross	
7	26,724	11	47,737	1	5,000	...	...	...	...	...	...	Korea (North)
249	541,019	56	295,759	4	1,345	29	277,495	...	...	1	10,600	Korea (South)
20	13,037	58	748,107	1	6,471	4	82,632	...	...	...	...	Kuwait
86	65,104	95	149,255	1	8,900	1	1,946	...	...	...	...	Lebanon
157	830,023	318	2,476,644	3	25,625	40	461,753	3	67,833	24	281,025	Liberia
6	4,825	12	43,313	...	...	...	...	...	...	...	...	Libya
10	2,828	10	47,473	3	711	...	...	...	...	...	...	Madagascar
57	67,610	49	146,141	4	7,203	5	106,044	...	...	...	...	Malaysia
8	11,615	25	116,905	1	4,140	...	...	...	...	...	...	Maldive Islands
...	...	...	...	...	...	...	...	...	...	...	...	Mali
13	15,372	11	30,476	1	6,806	...	...	...	...	...	...	Malta
...	...	...	...	...	...	...	...	...	...	...	...	Mauritania
...	...	4	30,821	1	2,092	...	...	...	...	...	...	Mauritius
29	27,480	20	87,509	...	...	...	...	...	...	...	...	Mexico
...	...	...	...	...	...	...	...	...	...	...	...	Monaco
1	299	1	711	...	...	...	...	...	...	...	...	Montserrat
5	6,195	26	66,500	...	...	...	...	...	...	...	...	Morocco
1	168	8	13,934	...	...	...	...	...	...	...	...	Mozambique, People's Rep. of
...	...	1	4,426	1	9,423	...	...	...	...	...	...	Nauru
215	289,515	275	1,294,112	...	...	14	342,727	1	36,974	...	...	Netherlands
6	3,454	2	4,097	...	...	...	...	...	...	...	...	New Hebrides
20	35,880	11	83,595	...	...	1	42,276	...	...	...	...	New Zealand
1	825	1	9,650	...	...	...	...	...	...	...	...	Nicaragua
12	7,790	34	327,491	...	...	...	...	...	...	...	...	Nigeria
390	249,273	332	1,087,464	11	16,555	2	72,418	...	...	16	202,808	Norway
1	909	3	2,247	...	...	...	...	...	...	...	...	Oman
2	16,571	41	370,800	6	51,809	...	...	...	...	...	...	Pakistan
1,157	3,284,258	1,071	5,613,137	21	119,973	40	319,956	...	...	38	267,548	Panama
25	6,911	5	7,341	6	934	...	...	...	...	...	...	Papua New Guinea
16	14,343	3	2,312	...	...	...	...	...	...	...	...	Paraguay
9	11,275	31	210,297	1	3,383	...	...	...	...	...	...	Peru
196	306,885	83	372,312	26	41,393	...	...	...	...	3	29,877	Philippines
43	120,332	199	1,197,624	...	...	...	...	...	...	...	...	Poland
24	20,449	53	295,029	2	13,750	3	6,260	...	...	...	...	Portugal
1	388	2	1,828	...	...	...	...	...	...	...	...	Qatar
37	72,655	106	500,681	1	6,669	...	...	...	...	...	...	Romania
...	...	...	...	1	3,150	...	...	...	...	...	...	Saint Helena
...	...	...	...	...	...	...	...	...	...	...	...	Saint Kitts-Nevis
2	886	1	1,135	...	...	...	...	...	...	...	...	Saint Lucia
24	7,736	4	3,418	...	...	...	...	...	...	...	...	Saint Vincent
16	12,437	42	167,489	2	9,336	...	...	...	...	...	...	Saudi Arabia
4	4,204	3	5,942	1	1,012	...	...	...	...	...	...	Senegal
...	...	1	505	...	...	...	...	...	...	...	...	Seychelles
...	...	...	...	...	...	...	...	...	...	...	...	Sierra Leone
151	424,569	306	1,943,749	5	33,038	36	449,661	...	...	5	29,618	Singapore
3	588	...	...	3	583	...	...	...	...	...	...	Solomon Islands
3	1,858	6	31,610	...	...	...	...	...	...	...	...	Somali Republic
6	12,455	13	127,376	...	...	7	255,507	...	...	...	...	South Africa
299	502,403	243	606,043	7	33,136	19	39,250	...	...	3	4,246	Spain
1	1,591	7	59,385	...	...	...	...	...	...	...	...	Sri Lanka
1	382	13	102,707	...	...	...	...	...	...	...	...	Sudan
6	2,584	4	8,556	...	...	1	1,343	...	...	...	...	Surinam
138	298,273	126	806,775	1	186	5	70,362	...	...	6	97,741	Sweden
2	4,097	17	115,919	...	...	...	...	...	...	...	...	Switzerland
23	15,929	14	21,867	...	...	...	...	...	...	...	...	Syria
4	1,141	6	39,032	1	639	...	...	...	...	...	...	Tanzania
50	97,644	23	142,278	...	...	...	...	...	...	...	...	Thailand
...	...	3	25,003	...	...	...	...	...	...	...	...	Togo
3	2,249	6	9,128	1	504	...	...	...	...	...	...	Tonga
4	1,821	2	1,134	...	...	...	...	...	...	...	...	Trinidad & Tobago
7	22,748	9	32,479	...	...	...	...	...	...	...	...	Tunisia
149	112,571	102	331,196	8	37,261	...	...	...	...	...	...	Turkey
6	1,785	...	...	...	...	...	...	...	...	...	...	Turks & Caicos Islands
...	...	...	...	1	353	...	...	...	...	...	...	Tuvalu
1,061	2,631,333	755	4,991,487	17	42,641	41	322,949	2	71,695	...	...	U.S.S.R.
...	...	1	5,510	...	...	...	...	...	...	...	...	Uganda
26	17,893	16	38,758	...	...	...	...	...	...	...	...	United Arab Emirates
503	692,293	310	2,333,035	1	4,851	74	1,671,865	...	...	6	34,992	United Kingdom
110	146,037	340	3,257,207	10	83,961	99	1,904,975	19	540,755	2	35,311	United States of America
5	3,427	13	68,799	...	...	...	...	...	...	...	...	Uruguay
23	47,794	50	272,156	1	1,100	...	...	...	...	...	...	Venezuela
33	80,299	19	96,178	...	...	...	...	...	...	...	...	Vietnam
...	...	1	3,838	...	...	...	...	...	...	...	...	Western Samoa
3	1,260	...	...	...	...	...	...	...	...	...	...	Yemen Arab Republic
3	1,908	2	1,557	...	...	...	...	...	...	...	...	Yemen, People's Dem. Rep. of
86	87,812	181	1,114,720	7	30,081	3	20,226	...	...	...	...	Yugoslavia
...	...	8	64,469	1	13,481	...	...	...	...	...	...	Zaire
10,975	**18,889,489**	**11,701**	**62,405,065**	**319**	**1,315,679**	**662**	**11,274,078**	**27**	**763,257**	**207**	**1,844,725**	WORLD TOTAL

FLAG	FISH FACTORIES & CARRIERS		FISHING (Inc. Factory Trawlers)		FERRIES & PASSENGER VESSELS		SUPPLY SHIPS & TENDERS		TUGS	
	No.	Tons Gross	No.	Tons Gross	No.	Tons Gross	No.	Tons Gross	No.	Tons Gross
Albania	...	...	2	300	...	...	...	...	...	...
Algeria	...	...	22	2,511	5	42,195	1	173	24	4,835
Angola	...	...	6	1,824	...	...	...	...	6	1,621
Anguilla	...	...	...	...	...	...	...	...	...	...
Antigua	...	...	1	263	...	...	...	...	...	...
Argentina	1	2,668	147	78,781	18	31,277	5	2,378	59	19,684
Australia	1	549	166	30,056	26	30,422	24	20,770	122	31,188
Austria	...	...	...	...	...	...	...	...	...	...
Bahamas	...	...	14	4,073	1	422	2	687	12	3,403
Bahrain	...	...	5	532	...	...	3	538	21	3,954
Bangladesh	2	263	11	1,879	14	7,364	4	1,560	29	6,997
Barbados	...	...	30	3,648	...	...	...	...	3	574
Belgium	...	...	84	13,116	18	47,004	5	2,639	65	17,777
Belize	...	...	...	...	...	...	...	...	...	...
Benin, People's Rep. of	...	...	9	1,109	...	...	...	...	2	344
Bermuda	2	36,471	6	2,778	...	...	5	6,192	11	8,504
Bolivia	...	...	...	...	...	...	...	...	...	...
Brazil	...	...	61	11,975	15	10,262	10	5,616	88	29,730
British Virgin Islands	...	...	1	147	1	146	...	...	...	...
Brunei	...	...	...	...	...	...	...	...	...	...
Bulgaria	6	32,176	34	77,950	8	2,220	...	...	17	4,304
Burma	...	...	20	4,069	3	362	4	2,588	17	3,609
Cameroon	...	...	34	6,828	...	...	...	...	3	470
Canada	2	357	509	151,453	124	272,609	33	31,724	199	61,728
Cape Verde Republic	...	...	3	1,083	1	160	1	300	2	344
Cayman Islands	...	...	28	9,970	3	1,497	10	3,582	13	4,915
Chile	...	...	63	28,440	3	924	...	...	13	2,709
China, People's Rep. of	15	20,791	37	9,898	10	48,482	9	4,120	55	40,128
Taiwan, Province of	...	...	249	72,593	3	10,249	1	1,459	24	5,466
Colombia	...	...	8	1,122	...	...	1	393	2	253
Comoro	...	...	...	...	...	...	...	...	...	...
Congo	...	...	13	6,242	...	...	...	...	2	542
Costa Rica	...	...	11	8,831	2	2,509	...	...	1	143
Cuba	...	...	264	171,911	4	8,224	2	1,054	13	3,239
Cyprus	...	...	7	1,711	24	89,316	1	178	6	1,123
Czechoslovakia	...	...	...	...	...	...	...	...	2	500
Denmark	1	312	356	71,798	80	243,630	4	1,271	37	17,859
Djibouti	...	...	...	...	...	...	...	...	6	1,355
Dominican Republic	...	...	...	...	...	...	...	...	2	385
Ecuador	...	...	39	11,178	4	3,824	...	...	1	180
Egypt	...	...	6	8,728	14	25,930	10	7,071	82	22,698
El Salvador	...	...	3	330	...	...	...	...	1	171
Equatorial Guinea	...	...	...	...	...	...	...	...	...	...
Ethiopia	...	...	3	327	...	...	...	...	2	533
Falkland Islands	...	...	...	...	...	...	...	...	...	...
Faroe Islands	...	...	144	45,951	8	8,285	...	...	1	436
Fiji	...	...	2	240	9	2,098	1	132	4	878
Finland	...	...	15	2,962	43	185,075	1	400	29	7,212
France	2	4,523	512	165,065	52	162,245	23	16,407	133	36,775
Gabon	...	...	6	874	2	400	...	...	...	...
Gambia	...	...	...	...	3	1,359	...	...	1	146
German Democratic Rep.	9	54,848	162	118,096	16	47,409	1	1,093	16	3,387
Germany, Federal Rep. of	...	...	136	117,165	122	170,659	55	46,815	161	60,858
Ghana	3	5,602	60	46,249	...	...	1	431	11	2,026
Gibraltar	...	...	...	...	1	271	...	...	...	...
Greece	1	499	89	37,733	259	690,151	...	...	99	26,650
Grenada	...	...	...	...	...	...	...	...	...	...
Guatemala	...	...	2	250	...	...	...	...	...	...
Guinea	...	...	3	1,450	2	687	...	...	4	648
Guinea-Bissau	...	...	1	151	1	219	...	...	...	...
Guyana	...	...	34	3,603	12	4,343	...	...	3	366
Haiti	...	...	1	280	...	...	...	...	...	...
Honduras	1	1,967	18	3,760	1	495	...	...	3	1,047
Hong Kong	...	...	8	1,768	67	36,388	...	...	16	3,703
Hungary	...	...	...	...	...	...	...	...	...	...
Iceland	...	...	313	92,652	4	2,044	1	381	2	323
India	...	...	38	6,630	6	22,471	7	10,742	69	21,429
Indonesia	3	450	132	27,271	48	61,352	39	27,250	169	40,307
Iran	...	...	21	4,316	3	1,092	13	97,346	56	16,802
Iraq	2	10,413	16	18,815	1	129	3	2,043	33	13,764
Irish Republic	...	...	54	10,473	10	30,312	3	3,743	12	2,655
Israel	...	...	2	2,010	1	357	...	...	9	2,889
Italy	...	...	251	85,622	211	663,569	8	6,543	248	57,606
Ivory Coast	1	499	42	14,207	...	...	...	...	7	1,285
Jamaica	...	...	3	648	1	3,551	...	...	2	380
Japan	122	192,750	2,867	914,276	576	996,148	73	32,968	723	172,102
Jordan	...	...	...	...	...	...	...	...	...	...
Kampuchea	...	...	...	...	...	...	...	...	1	210
Kenya	...	...	4	1,001	5	897	...	...	7	1,907
Kiribati	...	...	...	...	...	...	...	...	...	...

DREDGERS		LIVESTOCK CARRIERS		ICEBREAKERS		RESEARCH SHIPS		MISCELLANEOUS (Non-Trading)		TOTAL		FLAG
No.	Tons Gross	No.	Tons Gross	No.	Tons Gross	No.	Tons Gross	No.	Tons Gross	No.	Tons Gross	
1	939	...	...	...	...	...	...	...	...	20	56,127	ALBANIA
...	...	...	...	...	...	1	349	...	...	130	1,218,621	ALGERIA
...	...	...	...	...	...	...	...	...	...	35	65,667	ANGOLA
...	...	...	...	...	...	...	...	...	...	4	1,092	ANGUILLA
...	...	...	...	...	...	...	...	...	...	2	410	ANTIGUA
16	50,066	...	...	2	13,705	...	...	25	33,138	537	2,546,305	ARGENTINA
15	16,345	2	1,081	...	...	4	915	45	30,081	497	1,642,594	AUSTRALIA
...	...	...	...	...	...	...	...	...	...	13	88,784	AUSTRIA
1	283	1	400	...	...	...	...	1	157	91	87,320	BAHAMAS
...	...	...	...	...	...	...	...	5	2,088	44	10,248	BAHRAIN
5	6,287	...	...	...	...	4	905	...	...	179	353,586	BANGLADESH
...	...	...	...	...	...	...	...	2	287	37	5,257	BARBADOS
19	59,712	1	941	...	...	2	404	11	18,124	290	1,809,829	BELGIUM
...	...	...	...	...	...	...	...	...	...	3	620	BELIZE
...	...	...	...	...	...	...	...	1	105	13	4,557	BENIN, PEOPLE'S REP. OF
...	...	...	...	...	...	...	...	1	136	114	1,723,682	BERMUDA
...	...	...	...	...	...	...	...	...	...	2	15,130	BOLIVIA
6	19,472	1	569	...	...	1	703	25	16,436	607	4,533,663	BRAZIL
...	...	...	...	...	...	...	...	4	574	23	5,826	BRITISH VIRGIN ISLANDS
1	616	...	...	...	...	...	...	...	...	2	899	BRUNEI
...	...	...	...	...	...	...	...	9	2,519	192	1,233,303	BULGARIA
3	2,411	...	...	...	...	...	...	10	2,140	90	87,519	BURMA
1	1,808	...	...	...	...	...	...	...	...	44	62,080	CAMEROON
10	11,301	1	837	17	62,871	33	40,534	53	71,214	1,324	3,180,126	CANADA
...	...	...	...	...	...	...	...	3	559	22	11,426	CAPE VERDE REPUBLIC
...	...	...	...	...	...	4	3,431	2	1,069	200	256,715	CAYMAN ISLANDS
2	878	1	351	...	...	...	...	14	5,031	172	614,425	CHILE
36	134,531	...	...	...	...	5	6,650	28	101,280	1,452	8,912,731	CHINA, PEOPLE'S REP. OF
5	7,336	...	...	...	...	1	596	8	4,131			TAIWAN, PROVINCE OF
2	4,977	...	...	...	...	...	...	1	101	69	283,457	COLOMBIA
...	...	...	...	...	...	...	...	...	...	3	1,116	COMORO
...	...	...	...	...	...	...	...	...	...	15	6,784	CONGO
...	...	...	...	...	...	...	...	...	...	26	20,333	COSTA RICA
2	597	...	...	...	...	...	...	14	2,822	405	881,260	CUBA
...	...	3	1,373	...	...	...	...	7	8,139	688	2,091,089	CYPRUS
...	...	...	...	...	...	...	...	...	...	19	155,319	CZECHOSLOVAKIA
42	16,984	3	22,354	6	8,841	1	495	60	39,447	1,253	5,390,365	DENMARK
...	...	...	...	...	...	...	...	...	...	8	3,135	DJIBOUTI
...	...	...	...	...	...	...	...	...	...	31	37,659	DOMINICAN REPUBLIC
...	...	...	...	...	...	...	...	1	686	86	275,142	ECUADOR
5	18,082	...	...	...	...	2	819	34	10,743	278	555,786	EGYPT
...	...	...	...	...	...	...	...	...	...	4	501	EL SALVADOR
...	...	...	...	...	...	...	...	...	...	2	6,412	EQUATORIAL GUINEA
...	...	...	...	...	...	...	...	1	132	17	23,811	ETHIOPIA
...	...	...	...	...	...	2	7,370	...	...	5	7,907	FALKLAND ISLANDS
1	236	...	...	...	...	...	...	8	1,684	185	66,085	FAROE ISLANDS
...	...	...	...	...	...	1	105	7	1,317	43	14,773	FIJI
2	890	...	...	10	39,227	10	4,624	4	2,824	354	2,530,091	FINLAND
29	51,926	...	...	...	...	21	20,562	49	72,182	1,241	11,924,557	FRANCE
...	...	...	...	...	...	...	...	2	638	14	77,095	GABON
1	164	...	...	...	...	...	...	...	...	7	3,907	GAMBIA
5	4,835	...	...	1	2,254	3	830	30	15,047	451	1,532,197	GERMAN DEMOCRATIC REP.
10	42,462	2	656	3	3,703	17	8,350	33	23,624	1,906	8,355,638	GERMANY, FEDERAL REP. OF
1	450	...	...	...	...	...	...	1	250	104	250,428	GHANA
...	...	...	...	...	...	...	...	1	134	5	2,291	GIBRALTAR
5	2,594	3	3,754	...	...	2	1,707	92	21,898	3,922	39,471,744	GREECE
...	...	...	...	...	...	...	...	2	226	2	226	GRENADA
...	...	...	...	...	...	...	...	...	...	6	13,626	GUATEMALA
1	2,167	...	...	...	...	...	...	3	486	14	5,648	GUINEA
...	...	...	...	...	...	...	...	...	...	3	757	GUINEA-BISSAU
1	548	...	...	...	...	...	...	4	524	82	18,261	GUYANA
...	...	...	...	...	...	...	...	...	...	4	1,120	HAITI
...	...	...	...	...	...	...	...	5	2,094	124	213,421	HONDURAS
1	1,154	...	...	...	...	...	...	3	1,312	187	1,717,230	HONG KONG
...	...	...	...	...	...	...	...	...	...	22	74,997	HUNGARY
3	1,084	...	...	...	...	...	...	12	6,531	393	188,215	ICELAND
45	98,408	1	8,193	...	...	5	3,933	21	15,925	616	5,911,367	INDIA
9	21,593	...	...	...	...	5	3,965	30	15,142	1,180	1,411,688	INDONESIA
6	19,761	...	...	...	...	...	...	21	25,949	229	1,283,629	IRAN
16	52,664	...	...	...	...	3	1,999	10	7,655	142	1,465,949	IRAQ
3	1,083	...	...	...	...	...	...	6	2,550	141	208,986	IRISH REPUBLIC
...	...	...	...	...	...	...	...	...	...	56	450,216	ISRAEL
15	24,165	3	1,368	...	...	2	1,474	57	58,880	1,739	11,095,694	ITALY
...	...	...	...	...	...	...	...	...	...	70	186,127	IVORY COAST
...	...	...	...	...	...	...	...	1	137	10	13,307	JAMAICA
18	25,510	...	...	...	...	21	18,796	709	409,322	10,568	40,959,683	JAPAN
...	...	...	...	...	...	...	...	...	...	1	496	JORDAN
1	2,350	...	...	...	...	...	...	...	...	3	3,558	KAMPUCHEA
...	...	...	...	...	...	...	...	...	...	19	17,371	KENYA
...	...	...	...	...	...	...	...	...	...	1	980	KIRIBATI

FLAG	FISH FACTORIES & CARRIERS		FISHING (Inc. Factory Trawlers)		FERRIES & PASSENGER VESSELS		SUPPLY SHIPS & TENDERS		TUGS	
	No.	Tons Gross	No.	Tons Gross	No.	Tons Gross	No.	Tons Gross	No.	Tons Gross
Korea (North)	6	36,190	2	2,867	...	...	...	...	...	...
Korea (South)	24	65,486	786	295,110	28	18,535	2	394	44	12,995
Kuwait	2	4,879	91	12,695	7	4,810	5	1,405	26	7,335
Lebanon	...	...	5	1,004	1	334	...	...	...	...
Liberia	...	...	8	897	5	88,255	18	18,397	26	11,141
Libya	...	...	28	5,446	3	22,282	2	5,000	19	3,930
Madagascar	...	...	21	2,983	...	...	...	...	2	378
Malaysia	...	...	3	440	14	4,845	19	7,634	29	6,338
Maldive Islands	...	...	3	1,602	...	...	...	...	2	531
Mali	...	...	...	...	...	...	...	...	...	...
Malta	...	...	1	145	9	6,707	...	...	12	2,806
Mauritania	...	...	3	874	...	...	...	...	...	...
Mauritius	...	...	9	3,047	1	1,315	...	...	3	400
Mexico	...	...	192	46,826	12	39,413	3	569	40	10,772
Monaco	...	...	...	...	...	...	...	...	...	...
Montserrat	...	...	...	...	...	...	...	...	...	...
Morocco	...	...	69	20,319	7	7,364	...	...	13	2,725
Mozambique, People's Rep. of	...	...	53	8,938	...	...	1	459	14	4,693
Nauru	...	...	...	...	1	3,179	...	...	...	...
Netherlands	...	...	386	93,903	20	130,519	11	9,886	133	82,223
New Hebrides	...	...	...	...	1	130	...	...	...	...
New Zealand	...	...	31	7,633	10	19,846	1	111	29	7,455
Nicaragua	...	...	13	1,540	...	...	...	...	...	...
Nigeria	...	...	34	4,590	6	1,384	5	1,931	8	1,755
Norway	7	2,712	708	236,976	357	512,647	55	81,050	122	54,635
Oman	...	...	1	236	...	...	...	...	1	215
Pakistan	...	...	2	398	1	113	2	734	12	2,812
Panama	16	20,951	352	139,584	66	417,202	134	109,713	263	107,041
Papua New Guinea	...	...	16	2,347	3	534	1	105	...	...
Paraguay	...	...	...	...	4	2,701	...	...	...	...
Peru	1	8,148	606	130,097	...	...	...	...	11	1,816
Philippines	5	1,616	154	39,046	80	89,902	4	34,024	43	12,754
Poland	10	77,240	347	276,949	34	64,177	3	828	68	16,535
Portugal	...	...	172	126,739	9	15,409	3	4,314	52	12,733
Qatar	...	...	3	346	...	...	3	1,176	18	5,609
Romania	7	61,512	40	120,833	2	268	3	2,100	37	9,842
Saint Helena	...	...	...	...	...	...	...	...	...	...
Saint Kitts-Nevis	...	...	...	...	...	...	...	...	...	...
Saint Lucia	...	...	1	105	1	252	...	...	...	...
Saint Vincent	...	...	1	492	2	409	...	...	...	...
Saudi Arabia	...	...	2	364	10	40,736	17	17,948	41	8,369
Senegal	...	...	71	18,702	...	...	...	...	4	830
Seychelles	...	...	4	1,176	1	114	...	...	1	178
Sierra Leone	...	...	1	119	6	2,082	...	...	5	1,537
Singapore	...	...	12	2,896	15	26,393	23	16,810	144	44,973
Solomon Islands	...	...	1	121	4	1,236	...	...	...	...
Somali Republic	...	...	9	1,089	...	...	...	...	3	538
South Africa	1	303	179	71,859	...	...	9	1,622	44	19,189
Spain	3	3,731	1,773	554,131	43	145,508	2	587	120	29,923
Sri Lanka	...	...	11	3,187	...	...	...	...	10	4,088
Sudan	...	...	...	...	...	...	...	...	7	1,714
Surinam	...	...	7	1,260	...	...	...	...	3	544
Sweden	...	...	75	14,889	88	213,841	7	18,331	89	19,924
Switzerland	...	...	...	...	...	...	...	...	...	...
Syria	...	...	...	...	...	...	...	...	6	1,079
Tanzania	...	...	2	614	7	9,224	1	383	7	1,737
Thailand	...	...	5	1,134	1	2,149	2	562	12	2,122
Togo	...	...	1	134	...	...	...	...	1	258
Tonga	...	...	2	289	1	515	...	...	1	228
Trinidad & Tobago	...	...	18	2,145	4	6,836	...	...	8	1,972
Tunisia	...	...	4	654	2	11,465	...	...	14	2,878
Turkey	2	549	4	1,748	98	104,407	...	...	37	8,782
Turks & Caicos Islands	...	...	1	124	...	...	...	...	...	...
Tuvalu	...	...	...	...	...	...	...	...	...	...
U.S.S.R.	601	2,989,166	3,963	3,688,675	226	671,709	6	9,085	568	227,836
Uganda	...	...	...	...	...	...	...	...	...	...
United Arab Emirates	...	...	2	429	1	180	3	1,011	27	6,409
United Kingdom	...	...	516	168,844	170	638,485	197	293,943	341	126,279
United States of America	10	10,072	2,527	513,584	59	203,467	530	116,939	1,108	250,778
Uruguay	...	...	35	9,948	3	1,865	...	...	7	1,432
Venezuela	...	...	53	13,457	17	43,373	1	29,429	42	10,894
Vietnam	...	...	24	5,127	1	7,034	...	...	2	975
Western Samoa	...	...	1	213	1	714	...	...	...	...
Yemen Arab Republic	...	...	...	...	...	...	...	...	4	956
Yemen, People's Dem. Rep. of	...	...	18	4,791	...	...	...	...	8	2,088
Yugoslavia	1	113	7	2,750	68	42,516	...	...	29	9,167
Zaire	...	...	14	4,793	...	...	1	110	5	1,161
WORLD TOTAL	870	3,647,806	20,671	9,195,225	3,355	7,597,415	1,438	1,127,177	6,489	1,945,363

DREDGERS		LIVESTOCK CARRIERS		ICEBREAKERS		RESEARCH SHIPS		MISCELLANEOUS (Non-Trading)		TOTAL		FLAG
No.	Tons Gross	No.	Tons Gross	No.	Tons Gross	No.	Tons Gross	No.	Tons Gross	No.	Tons Gross	
...	...	...	...	...	...	...	...	...	...	34	230,695	Korea (North)
1	7,986	...	...	...	...	1	169	10	15,726	1,426	4,344,114	Korea (South)
...	...	5	56,728	...	..	2	297	15	2,732	266	2,529,491	Kuwait
...	...	10	38,823	...	...	...	...	2	1,669	203	267,787	Lebanon
1	6,663	2	7,386	...	...	...	...	11	73,953	2,401	80,285,176	Liberia
1	644	...	...	...	...	...	...	9	5,704	96	889,908	Libya
...	...	...	...	...	...	...	...	3	2,655	56	91,211	Madagascar
6	1,463	...	...	...	...	1	144	9	2,063	221	702,145	Malaysia
...	...	...	...	...	...	...	...	...	...	41	136,037	Maldive Islands
...	...	...	...	...	...	...	...	...	...	1	200	Mali
...	...	...	...	...	...	1	320	1	171	60	132,861	Malta
...	...	...	...	...	...	...	...	...	...	3	874	Mauritania
...	...	...	...	...	...	...	...	...	...	18	37,675	Mauritius
6	9,794	...	...	...	...	...	...	8	13,308	361	1,006,417	Mexico
...	...	...	...	...	...	...	...	...	...	3	31,422	Monaco
...	...	...	...	...	...	...	...	...	...	2	1,010	Montserrat
2	2,183	...	...	...	...	...	...	2	667	145	359,552	Morocco
2	2,904	...	...	...	...	...	...	1	242	82	37,887	Mozambique, People's Rep.
...	...	...	...	...	...	...	...	...	...	5	54,004	Nauru
35	96,325	8	4,648	...	...	5	5,573	38	91,195	1,263	5,723,845	Netherlands
...	...	...	...	...	...	...	...	...	...	14	12,541	New Hebrides
10	9,065	...	...	...	...	2	3,945	4	1,428	122	263,543	New Zealand
...	...	...	...	...	...	...	...	...	...	17	15,726	Nicaragua
1	3,981	...	...	...	...	...	...	7	4,674	116	498,202	Nigeria
3	1,165	1	299	2	256	11	8,406	56	91,986	2,501	22,007,490	Norway
...	...	...	...	...	...	...	...	6	3,346	12	6,953	Oman
5	4,476	...	...	...	...	...	...	11	8,403	84	478,019	Pakistan
10	27,768	10	25,662	...	...	12	7,292	109	425,176	4,090	24,190,680	Panama
...	...	...	...	...	...	...	...	13	2,769	76	24,904	Papua New Guinea
...	...	1	728	...	...	...	...	...	...	27	23,019	Paraguay
1	1,538	...	...	...	...	...	...	11	3,986	698	740,510	Peru
1	480	...	...	...	...	3	1,036	14	16,777	723	1,927,869	Philippines
6	5,596	...	...	1	1,152	3	587	22	9,905	842	3,639,078	Poland
3	2,907	...	...	...	...	...	...	2	925	350	1,355,989	Portugal
...	...	1	7,977	...	...	...	...	5	1,854	36	91,934	Qatar
6	8,145	3	13,001	...	...	1	659	18	13,391	317	1,856,292	Romania
...	...	...	...	...	...	...	...	...	...	1	3,150	Saint Helena
...	...	...	...	...	...	1	256	...	...	1	256	Saint Kitts-Nevis
...	...	...	...	...	...	...	...	...	...	5	2,378	Saint Lucia
...	...	...	...	...	...	1	487	2	267	35	19,679	Saint Vincent
...	...	2	8,769	...	...	...	...	14	119,104	214	1,589,668	Saudi Arabia
...	...	...	...	...	...	1	178	...	...	87	34,499	Senegal
...	...	...	...	...	...	...	...	2	1,034	10	4,602	Seychelles
...	...	...	...	...	...	...	...	...	...	12	3,738	Sierra Leone
1	1,105	10	68,053	...	...	3	494	22	10,068	988	7,664,229	Singapore
...	...	1	140	...	...	...	...	...	...	12	2,668	Solomon Islands
...	...	...	...	...	...	...	...	...	...	22	45,553	Somali Republic
7	19,722	...	...	...	...	3	7,204	13	7,007	291	728,926	South Africa
12	7,615	...	...	...	...	1	499	51	19,573	2,767	8,112,245	Spain
4	3,281	...	...	...	...	...	...	...	...	40	93,471	Sri Lanka
...	...	...	...	...	...	...	...	...	...	21	104,803	Sudan
...	...	...	...	...	...	...	...	3	426	25	14,921	Surinam
2	292	...	...	11	37,009	3	2,962	18	6,141	700	4,233,977	Sweden
...	...	...	...	...	...	...	...	...	...	35	310,775	Switzerland
...	...	...	...	...	...	...	...	1	380	44	39,255	Syria
...	...	...	...	...	...	...	...	...	...	32	55,916	Tanzania
5	8,022	...	...	...	...	2	461	4	932	153	391,456	Thailand
...	...	...	...	...	...	...	...	...	...	5	25,395	Togo
...	...	...	...	...	...	...	...	...	...	16	14,886	Tonga
1	1,181	...	...	...	...	...	...	2	426	41	17,456	Trinidad & Tobago
...	...	...	...	...	...	...	...	...	...	43	131,079	Tunisia
2	1,651	...	...	...	...	1	750	15	9,794	508	1,454,838	Turkey
...	...	...	...	...	...	...	...	...	...	8	2,408	Turks & Caicos Islands
...	...	...	...	...	...	...	...	...	...	1	353	Tuvalu
35	61,864	...	...	36	211,881	173	306,555	161	344,895	8,279	23,443,534	U.S.S.R.
...	...	...	...	...	...	...	...	...	...	1	5,510	Uganda
...	...	...	...	...	...	1	145	27	11,097	119	158,210	United Arab Emirates
152	214,142	1	299	...	...	23	23,303	172	205,348	3,181	27,135,155	United Kingdom
19	79,188	...	...	2	21,800	118	122,495	106	172,347	5,579	18,464,271	United States of America
1	3,188	...	...	...	...	...	...	...	...	72	198,478	Uruguay
4	49,339	1	1,344	...	...	2	208	9	9 503	225	848,540	Venezuela
2	4,343	...	...	...	...	...	...	1	707	93	240,895	Vietnam
...	...	...	...	...	...	...	...	...	...	3	4,765	Western Samoa
...	...	...	...	...	...	...	...	1	763	8	2,979	Yemen Arab Republic
...	...	...	...	...	...	...	...	...	...	32	12,230	Yemen, People's Dem. Rep.
4	3,937	...	...	1	159	2	331	16	4,548	486	2,466,574	Yugoslavia
4	7,880	...	...	...	...	...	...	...	...	33	91,894	Zaire
700	1,366,502	78	275,734	92	402,858	527	624,322	2,503	2,756,535	73,832	419,910,651	WORLD TOTAL

TABLE 3 SIZE AND AGE OF ALL STEAMSHIPS AND MOTORSHIPS

DIVISIONS OF TONNAGE	DIVISIONS OF AGE: 0—4 YEARS		5—9 YEARS		10—14 YEARS		15—19 YEARS		20—24 YEARS		25—29 YEARS		30 YEARS & OVER		TOTAL	
	No.	Tons Gross	No.	Tons Gross	No.	Tons Gross	No.	Tons Gross	No.	Tons Gross	No.	Tons Gross	No.	Tons Gross	No.	Tons Gross
ALGERIA																
100 — 499	2	522	40	6,400	2	263	...	...	1	139	2	639	3	542	50	8,505
500 — 999	4	2,700	2	1,768	...	...	...	...	...	...	...	...	...	...	6	4,468
1,000 — 1,999	7	11,489	4	5,267	...	...	...	...	...	...	...	...	...	...	11	16,756
2,000 — 3,999	9	29,944	1	2,500	2	5,653	1	2,238	...	...	1	2,888	...	...	14	43,223
4,000 — 5,999	7	36,583	6	29,998	1	5,137	...	...	...	...	...	...	...	...	14	71,718
6,000 — 6,999	...	...	1	6,789	...	...	...	...	...	...	...	...	...	...	1	6,789
7,000 — 7,999	...	...	1	7,095	...	...	...	...	...	...	...	...	...	...	1	7,095
8,000 — 9,999	5	42,113	...	...	...	...	...	...	...	...	...	...	...	...	5	42,113
10,000 — 14,999	7	87,403	2	22,357	...	...	2	23,494	...	...	...	...	...	...	11	133,254
15,000 — 19,999	6	105,754	1	15,034	1	15,053	...	...	...	...	...	...	...	...	8	135,841
20,000 — 29,999	...	...	...	...	...	...	...	...	...	...	...	...	...	...	...	...
30,000 — 39,999	...	...	1	31,420	...	...	...	...	...	...	...	...	...	...	1	31,420
40,000 — 49,999	...	...	...	...	...	...	...	...	...	...	...	...	...	...	...	...
50,000 — 59,999	...	...	...	...	...	...	...	...	...	...	...	...	...	...	...	...
60,000 — 69,999	...	...	1	64,738	...	...	...	...	...	...	...	...	...	...	1	64,738
70,000 — 79,999	...	...	3	220,372	...	...	...	...	...	...	...	...	...	...	3	220,372
80,000 — 89,999	3	242,899	...	...	...	...	...	...	...	...	...	...	...	...	3	242,899
90,000 — 99,999	...	...	...	...	...	...	...	...	...	...	...	...	...	...	...	...
100,000 — 109,999	...	...	...	...	...	...	...	...	...	...	...	...	...	...	...	...
110,000 — 119,999	...	...	...	...	...	...	...	...	...	...	...	...	...	...	...	...
120,000 — 129,999	...	...	...	...	...	...	...	...	...	...	...	...	...	...	...	...
130,000 — 139,999	...	...	...	...	...	...	...	...	...	...	...	...	...	...	...	...
140,000 and above	1	189,430	...	...	...	...	...	...	...	...	...	...	...	...	1	189,430
TOTAL	51	748,837	63	413,738	6	26,106	3	25,732	1	139	3	3,527	3	542	130	1,218,621
ARGENTINA																
100 — 499	32	7,357	11	2,138	36	8,330	27	5,781	26	6,938	8	1,847	51	15,284	191	47,675
500 — 999	19	12,194	1	500	9	7,063	2	1,538	11	7,011	2	1,368	9	6,040	53	35,714
1,000 — 1,999	4	6,665	2	3,110	8	10,306	6	9,521	4	5,060	5	6,567	23	32,634	52	73,863
2,000 — 3,999	1	3,967	2	4,812	8	22,199	5	16,117	2	5,546	6	15,391	40	122,958	64	190,990
4,000 — 5,999	6	28,200	2	9,998	2	10,583	4	20,590	1	4,571	1	4,153	2	9,277	18	87,372
6,000 — 6,999	...	...	...	...	2	13,422	2	12,258	...	...	1	6,969	4	24,540	9	57,189
7,000 — 7,999	3	23,176	...	...	1	7,406	...	...	...	...	...	...	7	52,425	11	83,007
8,000 — 9,999	11	101,436	12	106,089	...	...	10	87,708	1	8,532	2	19,468	5	46,241	41	369,474
10,000 — 14,999	24	274,183	9	100,413	4	47,813	5	66,575	1	12,224	7	83,946	9	97,839	59	682,993
15,000 — 19,999	5	91,149	...	...	...	...	6	114,832	2	34,716	3	51,539	...	...	16	292,236
20,000 — 29,999	...	...	...	...	4	102,200	8	186,170	5	118,363	...	...	...	...	17	406,733
30,000 — 39,999	...	...	...	...	1	36,168	4	138,886	...	...	...	...	...	...	5	175,054
40,000 — 49,999	...	...	...	...	1	44,005	...	...	...	...	...	...	...	...	1	44,005
50,000 — 59,999	...	...	...	...	...	...	...	...	...	...	...	...	...	...	...	...
60,000 — 69,999	...	...	...	...	...	...	...	...	...	...	...	...	...	...	...	...
70,000 — 79,999	...	...	...	...	...	...	...	...	...	...	...	...	...	...	...	...
80,000 — 89,999	...	...	...	...	...	...	...	...	...	...	...	...	...	...	...	...
90,000 — 99,999	...	...	...	...	...	...	...	...	...	...	...	...	...	...	...	...
100,000 — 109,999	...	...	...	...	...	...	...	...	...	...	...	...	...	...	...	...
110,000 — 119,999	...	...	...	...	...	...	...	...	...	...	...	...	...	...	...	...
120,000 — 129,999	...	...	...	...	...	...	...	...	...	...	...	...	...	...	...	...
130,000 — 139,999	...	...	...	...	...	...	...	...	...	...	...	...	...	...	...	...
140,000 and above	...	...	...	...	...	...	...	...	...	...	...	...	...	...	...	...
TOTAL	105	548,327	39	227,060	76	309,495	79	659,976	53	202,961	35	191,248	150	407,238	537	2,546,305
AUSTRALIA																
100 — 499	92	16,939	119	24,401	58	13,681	27	5,896	13	3,408	7	1,103	41	9,059	357	74,487
500 — 999	9	6,442	9	7,949	4	2,858	3	2,280	4	2,726	4	2,754	12	8,065	45	33,074
1,000 — 1,999	2	2,319	1	1,000	1	1,464	1	1,996	1	1,737	5	6,668	2	2,203	13	17,387
2,000 — 3,999	4	11,489	...	...	3	6,745	3	6,316	2	5,617	...	...	...	...	12	30,167
4,000 — 5,999	1	4,188	4	16,938	...	...	...	...	...	...	...	...	...	...	5	21,126
6,000 — 6,999	...	...	1	6,350	5	31,184	...	...	...	...	...	...	...	...	6	37,534
7,000 — 7,999	...	...	2	15,182	...	...	...	...	...	...	...	...	...	...	2	15,182
8,000 — 9,999	1	9,867	1	8,537	...	...	1	8,196	...	...	...	...	...	...	3	26,600
10,000 — 14,999	8	102,762	5	62,050	5	59,874	3	39,670	3	33,340	...	...	...	...	24	297,696
15,000 — 19,999	2	35,410	4	63,878	1	16,005	...	...	...	...	...	...	...	...	7	115,293
20,000 — 29,999	2	51,704	3	66,925	1	25,144	...	...	...	...	...	...	...	...	6	143,773
30,000 — 39,999	...	...	3	113,930	5	169,710	...	...	...	...	...	...	...	...	8	283,640
40,000 — 49,999	1	43,878	1	48,947	1	49,887	...	...	...	...	...	...	...	...	3	142,712
50,000 — 59,999	1	59,963	...	...	...	...	...	...	...	...	...	...	...	...	1	59,963
60,000 — 69,999	3	194,934	...	...	...	...	...	...	...	...	...	...	...	...	3	194,934
70,000 — 79,999	2	149,026	...	...	...	...	...	...	...	...	...	...	...	...	2	149,026
80,000 — 89,999	...	...	...	...	...	...	...	...	...	...	...	...	...	...	...	...
90,000 — 99,999	...	...	...	...	...	...	...	...	...	...	...	...	...	...	...	...
100,000 — 109,999	...	...	...	...	...	...	...	...	...	...	...	...	...	...	...	...
110,000 — 119,999	...	...	...	...	...	...	...	...	...	...	...	...	...	...	...	...
120,000 — 129,999	...	...	...	...	...	...	...	...	...	...	...	...	...	...	...	...
130,000 — 139,999	...	...	...	...	...	...	...	...	...	...	...	...	...	...	...	...
140,000 and above	...	...	...	...	...	...	...	...	...	...	...	...	...	...	...	...
TOTAL	128	688,921	153	436,087	84	376,552	38	64,354	23	46,828	16	10,525	55	19,327	497	1,642,594

DIVISIONS OF TONNAGE	DIVISIONS OF AGE: 0—4 YEARS		5—9 YEARS		10—14 YEARS		15—19 YEARS		20—24 YEARS		25—29 YEARS		30 YEARS & OVER		TOTAL	
	No.	Tons Gross	No.	Tons Gross	No.	Tons Gross	No.	Tons Gross	No.	Tons Gross	No.	Tons Gross	No.	Tons Gross	No.	Tons Gross
BELGIUM																
100 — 499	15	3,398	19	2,961	29	4,952	33	6,004	15	3,231	8	1,966	43	8,636	162	31,148
500 — 999	3	2,146	4	2,924	1	633	1	545	3	1,813	4	2,931	8	5,981	24	16,973
1,000 — 1,999	5	7,172	...	...	...	...	...	...	2	2,724	2	2,870	2	2,473	11	15,239
2,000 — 3,999	4	13,928	3	11,188	5	15,363	2	6,265	2	6,015	...	...	...	...	16	52,759
4,000 — 5,999	2	8,952	4	21,301	4	22,484	2	9,512	...	...	...	...	...	...	12	62,249
6 000 — 6,999	1	6,019	...	...	...	...	...	...	...	...	...	...	...	...	1	6,019
7,000 — 7,999	2	14,190	...	...	...	...	...	...	...	...	...	...	...	...	2	14,190
8,000 — 9,999	2	18,994	...	...	1	9,144	...	...	...	...	...	...	...	...	3	28,138
10,000 — 14,999	3	37,140	5	62,212	4	47,577	6	62,310	...	...	...	...	...	...	18	209,239
15,000 — 19,999	3	49,813	4	72,376	...	...	...	...	...	...	...	...	...	...	7	122,189
20,000 — 29,999	7	166,127	2	45,442	...	...	...	...	...	...	...	...	...	...	9	211,569
30,000 — 39,999	3	112,817	8	298,250	1	31,036	1	39,507	...	...	...	...	...	...	13	481,610
40,000 — 49,999	5	206,874	2	90,578	3	130,555	...	...	...	...	...	...	...	...	10	428,007
50,000 — 59,999	1	52,444	...	...	...	...	...	...	...	...	...	...	...	...	1	52,444
60,000 — 69,999	...	...	...	...	...	...	...	...	...	...	...	...	...	...	...	...
70,000 — 79,999	1	78,056	...	...	...	...	...	...	...	...	...	...	...	...	1	78,056
80,000 — 89,999	...	...	...	...	...	...	...	...	...	...	...	...	...	...	...	...
90,000 — 99,999	...	...	...	...	...	...	...	...	...	...	...	...	...	...	...	...
100,000 — 109,999	...	...	...	...	...	...	...	...	...	...	...	...	...	...	...	...
110,000 — 119,999	...	...	...	...	...	...	...	...	...	...	...	...	...	...	...	...
120,000 — 129,999	...	...	...	...	...	...	...	...	...	...	...	...	...	...	...	...
130,000 — 139,999	...	...	...	...	...	...	...	...	...	...	...	...	...	...	...	...
140,000 and above	...	...	...	...	...	...	...	...	...	...	...	...	...	...	...	...
TOTAL	57	778,070	51	607,232	48	261,744	45	124,143	22	13,783	14	7,767	53	17,090	290	1,809,829
BERMUDA																
100 — 499	1	397	...	...	4	890	4	1,195	2	614	...	...	3	637	14	3,733
500 — 999	1	568	...	...	3	1,710	3	1,721	...	...	1	946	1	609	9	5,554
1,000 — 1,999	7	10,486	11	17,529	2	3,156	...	...	...	...	...	...	2	2,961	22	34,132
2,000 — 3,999	7	21,040	1	3,892	...	...	...	...	...	...	1	2,491	...	...	9	27,423
4,000 — 5,999	3	16,614	...	...	1	4,799	...	...	...	...	...	...	...	...	4	21,413
6,000 — 6,999	2	12,532	...	...	2	12,632	4	25,729	...	...	...	...	...	...	8	50,893
7,000 — 7,999	2	15,868	...	...	...	...	1	7,704	...	...	...	...	...	...	3	23,572
8,000 — 9,999	...	...	...	...	...	...	...	...	...	...	...	...	1	9,511	1	9,511
10,000 — 14,999	3	42,264	...	...	2	23,639	1	11,503	...	...	...	...	1	13,854	7	91,260
15,000 — 19,999	6	103,022	8	147,553	...	...	2	33,988	...	...	2	32,482	1	18,888	19	335,933
20,000 — 29,999	1	21,893	2	43,788	...	...	...	...	1	26,968	...	...	...	...	4	92,649
30,000 — 39,999	2	71,432	...	...	1	33,328	...	...	...	...	...	...	...	...	3	104,760
40,000 — 49,999	...	...	...	...	2	83,045	...	...	...	...	...	...	...	...	2	83,045
50,000 — 59,999	...	...	...	...	...	...	...	...	...	...	...	...	...	...	...	...
60,000 — 69,999	...	...	3	209,712	...	...	...	...	...	...	...	...	...	...	3	209,712
70,000 — 79,999	1	78,915	2	150,098	...	...	...	...	...	...	...	...	...	...	3	229,013
80,000 — 89,999	...	...	...	...	...	...	...	...	...	...	...	...	...	...	...	...
90,000 — 99,999	...	...	...	...	...	...	...	...	...	...	...	...	...	...	...	...
100,000 — 109,999	...	...	...	...	...	...	...	...	...	...	...	...	...	...	...	...
110,000 — 119,999	...	...	...	...	...	...	...	...	...	...	...	...	...	...	...	...
120,000 — 129,999	...	...	...	...	...	...	...	...	...	...	...	...	...	...	...	...
130,000 — 139,999	...	...	2	267,380	1	133,699	...	...	...	...	...	...	...	...	3	401,079
140,000 and above	...	...	...	...	...	...	...	...	...	...	...	...	...	...	...	...
TOTAL	36	395,031	29	839,952	18	296,898	15	81,840	3	27,582	4	35,919	9	46,460	114	1,723,682
BRAZIL																
100 — 499	55	14,483	35	8,904	29	4,794	12	2,860	14	3,741	10	2,839	64	16,474	219	54,095
500 — 999	6	4,729	14	10,266	4	2,649	...	...	2	1,000	6	4,430	23	17,023	55	40,097
1,000 — 1,999	4	4,292	1	1,247	9	17,948	6	8,321	1	1,541	14	22,766	12	17,713	47	73,828
2,000 — 3,999	9	26,950	9	24,390	2	4,026	5	19,420	3	10,963	1	2,614	21	66,670	50	155,033
4,000 — 5,999	18	94,888	19	92,430	8	39,814	6	29,958	7	32,871	...	...	3	14,186	61	304,147
6,000 — 6,999	2	13,844	5	34,244	2	13,529	...	...	3	19,137	1	6,241	1	6,750	14	93,745
7,000 — 7,999	...	...	...	...	5	36,833	3	23,850	2	15,900	1	7,059	...	...	11	83,642
8,000 — 9,999	6	53,795	16	145,093	10	90,998	3	26,426	...	...	...	...	...	...	35	316,312
10,000 — 14,999	18	196,899	29	315,144	11	129,308	...	...	...	...	1	10,699	...	...	59	652,050
15,000 — 19,999	5	88,046	7	126,126	...	...	...	...	...	...	...	...	...	...	12	214,172
20,000 — 29,999	8	190,488	4	94,566	...	...	...	...	3	89,382	...	...	...	...	15	374,436
30,000 — 39,999	...	...	1	30,600	...	...	2	61,882	3	91,795	...	...	...	...	6	184,277
40,000 — 49,999	...	...	...	...	...	...	...	...	...	...	...	...	...	...	...	...
50,000 — 59,999	...	...	...	...	1	58,611	...	...	...	...	...	...	...	...	1	58,611
60,000 — 69,999	1	65,074	2	128,700	3	187,118	...	...	...	...	...	...	...	...	6	380,892
70,000 — 79,999	8	595,972	2	144,874	...	...	...	...	...	...	...	...	...	...	10	740,846
80,000 — 89,999	...	...	...	...	...	...	...	...	...	...	...	...	...	...	...	...
90,000 — 99,999	...	...	...	...	...	...	...	...	...	...	...	...	...	...	...	...
100,000 — 109,999	...	...	...	...	...	...	...	...	...	...	...	...	...	...	...	...
110,000 — 119,999	...	...	...	...	...	...	...	...	...	...	...	...	...	...	...	...
120,000 — 129,999	...	...	3	385,542	...	...	...	...	...	...	...	...	...	...	3	385,542
130,000 — 139,999	...	...	...	...	...	...	...	...	...	...	...	...	...	...	...	...
140,000 and above	3	421,938	...	...	...	...	...	...	...	...	...	...	...	...	3	421,938
TOTAL	143	1,771,398	147	1,542,126	84	585,628	37	172,717	38	266,330	34	56,648	124	138,816	607	4,533,663

TABLE 3 SIZE AND AGE OF ALL STEAMSHIPS AND MOTORSHIPS *(continued)*

DIVISIONS OF TONNAGE	DIVISIONS OF AGE: 0—4 YEARS		5—9 YEARS		10—14 YEARS		15—19 YEARS		20—24 YEARS		25—29 YEARS		30 YEARS & OVER		TOTAL	
	No.	Tons Gross	No.	Tons Gross	No.	Tons Gross	No.	Tons Gross	No.	Tons Gross	No.	Tons Gross	No.	Tons Gross	No.	Tons Gross
BULGARIA																
100 — 499	...	...	1	142	10	1,710	12	1,786	14	3,455	2	526	3	624	42	8,243
500 — 999	...	...	...	...	1	950	1	505	2	1,821	...	...	1	807	5	4,083
1,000 — 1,999	1	1,074	3	5,436	14	23,964	2	3,399	1	1,935	...	...	...	...	21	35,808
2,000 — 3,999	...	...	11	28,207	19	50,810	4	9,639	...	...	1	2,498	1	2,197	36	93,351
4,000 — 5,999	1	5,983	1	5,120	5	28,337	2	8,800	3	13,868	1	5,498	...	...	13	67,606
6,000 — 6,999	1	6,260	...	...	5	30,355	5	30,567	...	...	1	6,205	...	...	12	73,387
7,000 — 7,999	2	15,522	1	7,761	2	15,521	...	...	...	...	...	...	2	14,529	7	53,333
8,000 — 9,999	2	19,220	...	...	8	72,621	1	8,556	4	37,451	...	...	2	17,272	17	155,120
10,000 — 14,999	5	55,950	5	57,815	1	11,120	1	13,628	2	21,647	2	24,506	...	...	16	184,666
15,000 — 19,999	8	125,875	3	47,481	2	31,714	...	...	...	...	...	...	...	...	13	205,070
20,000 — 29,999	3	71,305	...	...	...	...	1	26,759	...	...	...	...	...	...	4	98,064
30,000 — 39,999	2	60,120	...	...	...	...	...	...	...	...	...	...	...	...	2	60,120
40,000 — 49,999	...	...	2	93,548	1	41,022	...	...	...	...	...	...	...	...	3	134,570
50,000 — 59,999	1	59,882	...	...	...	...	...	...	...	...	...	...	...	...	1	59,882
60,000 — 69,999	...	...	...	...	...	...	...	...	...	...	...	...	...	...	...	...
70,000 — 79,999	...	...	...	...	...	...	...	...	...	...	...	...	...	...	...	...
80,000 — 89,000	...	...	...	...	...	...	...	...	...	...	...	...	...	...	...	...
90,000 — 99,999	...	...	...	...	...	...	...	...	...	...	...	...	...	...	...	...
100,000 — 109,999	...	...	...	...	...	...	...	...	...	...	...	...	...	...	...	...
110,000 — 119,999	...	...	...	...	...	...	...	...	...	...	...	...	...	...	...	...
120,000 — 129,999	...	...	...	...	...	...	...	...	...	...	...	...	...	...	...	...
130,000 — 139,999	...	...	...	...	...	...	...	...	...	...	...	...	...	...	...	...
140,000 and above	...	...	...	...	...	...	...	...	...	...	...	...	...	...	...	...
TOTAL	**26**	**421,191**	**27**	**245,510**	**68**	**308,124**	**29**	**103,639**	**26**	**80,177**	**7**	**39,233**	**9**	**35,429**	**192**	**1,233,303**
CANADA (SEA)																
100 — 499	34	7,547	80	19,457	121	24,686	171	35,415	42	9,379	26	6,459	184	36,783	658	139,726
500 — 999	12	7,794	42	31,132	66	41,884	13	9,671	14	8,698	8	4,838	27	18,077	182	122,094
1,000 — 1,999	8	9,721	6	7,910	9	12,882	15	21,747	9	12,686	1	1,672	11	16,038	59	82,656
2,000 — 3,999	2	7,421	3	8,870	10	29,730	8	21,112	10	26,492	2	6,277	4	13,588	39	113,490
4,000 — 5,999	3	15,693	6	32,675	10	51,581	15	74,577	3	14,286	3	16,242	4	22,457	44	227,511
6,000 — 6,999	2	13,102	...	...	1	6,026	1	6,017	1	6,186	1	6,419	4	24,838	10	62,588
7,000 — 7,999	...	...	1	7,100	1	7,068	...	...	...	...	...	...	...	...	2	14,168
8,000 — 9,999	1	8,120	1	9,519	5	45,928	2	17,139	...	...	...	...	1	8,195	10	88,901
10,000 — 14,999	...	...	3	31,581	4	47,487	...	...	...	...	...	...	...	...	7	79,068
15,000 — 19,999	...	...	...	...	2	35,528	2	34,790	...	...	...	...	...	...	4	70,318
20,000 — 29,999	1	23,200	1	23,207	2	50,127	2	41,996	...	...	1	20,910	...	...	7	159,440
30,000 — 39,999	...	...	...	...	1	33,562	...	...	...	...	...	...	...	...	1	33,562
40,000 — 49,999	...	...	...	...	...	...	...	...	...	...	...	...	...	...	...	...
50,000 — 59,999	...	...	...	...	...	...	...	...	...	...	...	...	...	...	...	...
60,000 — 69,999	...	...	...	...	...	...	...	...	...	...	...	...	...	...	...	...
70,000 — 79,999	...	...	...	...	...	...	...	...	...	...	...	...	...	...	...	...
80,000 — 89,999	...	...	...	...	...	...	...	...	...	...	...	...	...	...	...	...
90,000 — 99,999	...	...	...	...	...	...	...	...	...	...	...	...	...	...	...	...
100,000 — 109,999	...	...	...	...	...	...	...	...	...	...	...	...	...	...	...	...
110,000 — 119,999	...	...	...	...	...	...	...	...	...	...	...	...	...	...	...	...
120,000 — 129,999	...	...	...	...	...	...	...	...	...	...	...	...	...	...	...	...
130,000 — 139,999	...	...	...	...	...	...	...	...	...	...	...	...	...	...	...	...
140,000 and above	...	...	...	...	...	...	...	...	...	...	...	...	...	...	...	...
TOTAL	**63**	**92,598**	**143**	**171,451**	**232**	**386,489**	**229**	**262,464**	**79**	**77,727**	**42**	**62,817**	**235**	**139,976**	**1,023**	**1,193,522**
CANADA (LAKES)																
100 — 499	6	1,742	11	2,116	3	673	8	1,615	12	3,066	10	1,772	44	9,755	94	20,739
500 — 999	...	...	2	1,841	3	2,717	4	2,964	5	3,748	...	...	13	9,590	27	20,860
1,000 — 1,999	...	...	...	...	1	1,072	2	2,502	2	3,213	...	...	11	16,229	16	23,016
2,000 — 3,999	...	...	1	3,838	1	2,558	6	15,991	3	10,407	4	11,414	15	44,290	30	88,498
4,000 — 5,999	3	17,745	3	15,755	1	5,725	2	9,956	1	4,462	1	5,729	4	20,265	15	79,637
6,000 — 6,999	...	...	2	12,407	...	...	3	20,159	1	6,021	...	...	...	...	6	38,587
7,000 — 7,999	...	...	2	15,872	...	...	1	7,470	...	...	...	...	9	67,306	12	90,648
8,000 — 9,999	1	8,545	...	...	...	...	...	...	2	19,915	1	8,618	10	90,452	14	127,530
10,000 — 14,999	...	...	...	...	1	10,902	2	20,300	...	...	12	146,879	4	45,572	19	223,653
15,000 — 19,999	2	37,951	2	34,997	15	268,093	18	324,937	9	154,910	3	47,491	3	51,916	52	920,295
20,000 — 29,999	9	203,373	3	67,207	3	62,413	1	20,148	...	...	...	...	...	...	16	353,141
30,000 — 39,999	...	...	...	...	...	...	...	...	...	...	...	...	...	...	...	...
40,000 — 49,999	...	...	...	...	...	...	...	...	...	...	...	...	...	...	...	...
50,000 — 59,999	...	...	...	...	...	...	...	...	...	...	...	...	...	...	...	...
60,000 — 69,999	...	...	...	...	...	...	...	...	...	...	...	...	...	...	...	...
70,000 — 79,999	...	...	...	...	...	...	...	...	...	...	...	...	...	...	...	...
80,000 — 89,999	...	...	...	...	...	...	...	...	...	...	...	...	...	...	...	...
90,000 — 99,999	...	...	...	...	...	...	...	...	...	...	...	...	...	...	...	...
100,000 — 109,999	...	...	...	...	...	...	...	...	...	...	...	...	...	...	...	...
110,000 — 119,999	...	...	...	...	...	...	...	...	...	...	...	...	...	...	...	...
120,000 — 129,999	...	...	...	...	...	...	...	...	...	...	...	...	...	...	...	...
130,000 — 139,999	...	...	...	...	...	...	...	...	...	...	...	...	...	...	...	...
140,000 and above	...	...	...	...	...	...	...	...	...	...	...	...	...	...	...	...
TOTAL	**21**	**269,356**	**26**	**154,033**	**28**	**354,153**	**47**	**426,042**	**35**	**205,742**	**31**	**221,903**	**113**	**355,375**	**301**	**1,986,604**

DIVISIONS OF TONNAGE	DIVISIONS OF AGE: 0—4 YEARS		5—9 YEARS		10—14 YEARS		15—19 YEARS		20—24 YEARS		25—29 YEARS		30 YEARS & OVER		TOTAL	
	No.	Tons Gross	No.	Tons Gross	No.	Tons Gross	No.	Tons Gross	No.	Tons Gross	No.	Tons Gross	No.	Tons Gross	No.	Tons Gross
CHINA, PEOPLE'S REPUBLIC OF																
100 — 499	30	6,556	32	10,490	24	7,048	8	2,275	7	2,632	...	...	22	6,959	**123**	**35,960**
500 — 999	9	7,040	28	22,969	2	1,490	2	1,716	1	640	5	3,183	32	23,635	**79**	**60,673**
1,000 — 1,999	23	32,295	36	62,722	8	12,988	3	5,074	1	1,219	...	...	18	26,843	**89**	**141,141**
2,000 — 3,999	19	64,025	14	44,256	16	49,865	2	5,090	32	95,381	8	24,176	15	49,557	**106**	**332,350**
4,000 — 5,999	13	69,887	25	130,889	4	18,994	11	55,569	19	96,882	4	20,128	9	46,171	**85**	**438,520**
6,000 — 6,999	4	26,448	10	65,352	2	13,476	7	45,617	7	44,259	3	19,946	5	32,614	**38**	**247,712**
7,000 — 7,999	2	14,560	...	...	8	59,655	2	15,428	4	31,472	3	23,041	17	122,211	**36**	**266,367**
8,000 — 9,999	19	179,391	37	359,309	35	329,877	33	306,567	54	483,236	5	42,572	4	35,406	**187**	**1,736,358**
10,000 — 14,999	17	190,086	29	304,617	25	279,302	20	240,852	23	260,256	6	65,365	2	25,370	**122**	**1,365,848**
15,000 — 19,999	7	116,692	8	133,550	5	82,120	17	283,693	1	16,161	...	...	...	...	**38**	**632,216**
20,000 — 29,999	2	56,992	4	88,264	12	273,426	12	288,074	...	...	...	...	...	...	**30**	**706,756**
30,000 — 39,999	...	...	1	38,941	2	66,333	5	173,375	...	...	...	...	...	...	**8**	**278,649**
40,000 — 49,999	...	...	1	45,844	8	333,626	1	41,007	...	...	...	...	...	...	**10**	**420,477**
50,000 — 59,999	...	...	1	50,342	1	55,482	2	104,757	...	...	...	...	...	...	**4**	**210,581**
60,000 — 69,999	...	...	...	...	...	...	...	...	...	...	...	...	...	...	...	...
70,000 — 79,999	...	...	...	...	...	...	...	...	...	...	...	...	...	...	...	...
80,000 — 89,999	...	...	...	...	...	...	...	...	...	...	...	...	...	...	...	...
90,000 — 99,999	...	...	...	...	...	...	...	...	...	...	...	...	...	...	...	...
100,000 — 109,999	...	...	...	...	...	...	...	...	...	...	...	...	...	...	...	...
110,000 — 119,999	...	...	...	...	...	...	...	...	...	...	...	...	...	...	...	...
120,000 — 129,999	...	...	...	...	...	...	...	...	...	...	...	...	...	...	...	...
130,000 — 139,999	...	...	...	...	...	...	...	...	...	...	...	...	...	...	...	...
140,000 and above	...	...	...	...	...	...	...	...	...	...	...	...	...	...	...	...
TOTAL	**145**	**763,972**	**226**	**1,357,545**	**152**	**1,583,682**	**125**	**1,569,094**	**149**	**1,032,138**	**34**	**198,411**	**124**	**368,766**	**955**	**6,873,608**
TAIWAN, PROVINCE OF																
100 — 499	13	2,892	115	31,640	125	28,750	20	7,778	6	2,484	3	948	8	3 162	**290**	**77,654**
500 — 999	4	2,930	5	3,694	4	2,914	8	6,157	1	798	1	785	4	2,586	**27**	**19,864**
1,000 — 1,999	...	...	4	7,869	9	14,486	11	19,798	...	...	1	1,511	2	3,376	**27**	**47,040**
2,000 — 3,999	12	47,733	7	21,301	16	50,002	5	15,941	4	11,498	1	2,770	...	...	**45**	**149,245**
4,000 — 5,999	1	4,905	1	4,906	10	47,509	3	12,693	1	4,908	...	...	...	...	**16**	**74,921**
6,000 — 6,999	...	...	1	6,146	...	...	...	...	...	...	...	...	...	...	**1**	**6,146**
7,000 — 7,999	2	14,192	...	...	...	...	...	...	4	30,695	...	...	...	...	**6**	**44,887**
8,000 — 9,999	2	18,898	1	9,317	1	8,276	3	28,978	7	61,483	2	16,857	...	...	**16**	**143,809**
10,000 — 14,999	4	49,239	1	10,013	9	101,978	5	53,508	4	44,404	...	...	3	38,436	**26**	**297,578**
15,000 — 19,999	9	162,155	11	185,898	3	52,297	...	...	3	47,497	...	...	...	...	**26**	**447,847**
20,000 — 29,999	4	118,000	...	...	...	...	1	20,661	1	21,439	...	...	...	...	**6**	**160,100**
30,000 — 39,999	1	31,500	1	33,641	...	...	...	...	...	...	...	...	...	...	**2**	**65,141**
40,000 — 49,999	...	...	...	...	1	40,443	...	...	...	...	...	...	...	...	**1**	**40,443**
50,000 — 59,999	1	53,108	2	106,216	3	158,656	...	...	...	...	...	...	...	...	**6**	**317,980**
60,000 — 69,999	...	...	...	...	...	...	1	64,637	...	...	...	...	...	...	**1**	**64,637**
70,000 — 79,999	...	...	...	...	...	...	...	...	...	...	...	...	...	...	...	...
80,000 — 89,999	...	...	1	81,831	...	...	...	...	...	...	...	...	...	...	**1**	**81,831**
90,000 — 99,999	...	...	...	...	...	...	...	...	...	...	...	...	...	...	...	...
100,000 — 109,999	...	...	...	...	...	...	...	...	...	...	...	...	...	...	...	...
110,000 — 119,999	...	...	...	...	...	...	...	...	...	...	...	...	...	...	...	...
120,000 — 129,999	...	...	...	...	...	...	...	...	...	...	...	...	...	...	...	...
130,000 — 139,999	...	...	...	...	...	...	...	...	...	...	...	...	...	...	...	...
140,000 and above	...	...	...	...	...	...	...	...	...	...	...	...	...	...	...	...
TOTAL	**53**	**505,552**	**150**	**502,472**	**181**	**505,311**	**57**	**230,151**	**31**	**225,206**	**8**	**22,871**	**17**	**47,560**	**497**	**2,039,123**
CUBA																
100 — 499	17	3,403	15	2,534	158	18,713	26	4,675	1	487	...	...	10	2,893	**227**	**32,705**
500 — 999	1	669	2	1,564	18	11,946	11	6,807	7	4,294	2	1,911	1	946	**42**	**28,137**
1,000 — 1,999	3	5,044	2	2,626	10	14,428	6	7,256	1	1,262	...	...	2	2,992	**24**	**33,608**
2,000 — 3,999	21	81,360	10	31,249	4	10,097	1	3,359	6	16,613	1	3,379	5	17,747	**48**	**163,804**
4,000 — 5,999	...	...	1	4,327	...	...	...	...	1	4,762	...	...	...	...	**2**	**9,089**
6,000 — 6,999	3	19,920	...	...	2	13,448	...	...	...	...	...	...	2	13,472	**7**	**46,840**
7,000 — 7,999	...	...	...	...	...	...	...	...	2	15,089	...	...	...	...	**2**	**15,089**
8,000 — 9,999	11	103,556	2	18,656	6	56,340	7	66,092	1	9,480	...	...	1	9,060	**28**	**263,184**
10,000 — 14,999	11	119,788	6	67,244	4	43,730	...	...	2	25,152	...	...	...	...	**23**	**255,914**
15,000 — 19,999	1	16,241	1	16,649	...	...	...	...	...	...	...	...	...	...	**2**	**32,890**
20,000 — 29,999	...	...	...	...	...	...	...	...	...	...	...	...	...	...	...	...
30,000 — 39,999	...	...	...	...	...	...	...	...	...	...	...	...	...	...	...	...
40,000 — 49,999	...	...	...	...	...	...	...	...	...	...	...	...	...	...	...	...
50,000 — 59,999	...	...	...	...	...	...	...	...	...	...	...	...	...	...	...	...
60,000 — 69,999	...	...	...	...	...	...	...	...	...	...	...	...	...	...	...	...
70,000 — 79,999	...	...	...	...	...	...	...	...	...	...	...	...	...	...	...	...
80,000 — 89,999	...	...	...	...	...	...	...	...	...	...	...	...	...	...	...	...
90,000 — 99,999	...	...	...	...	...	...	...	...	...	...	...	...	...	...	...	...
100,000 — 109,999	...	...	...	...	...	...	...	...	...	...	...	...	...	...	...	...
110,000 — 119,999	...	...	...	...	...	...	...	...	...	...	...	...	...	...	...	...
120,000 — 129,999	...	...	...	...	...	...	...	...	...	...	...	...	...	...	...	...
130,000 — 139,999	...	...	...	...	...	...	...	...	...	...	...	...	...	...	...	...
140,000 and above	...	...	...	...	...	...	...	...	...	...	...	...	...	...	...	...
TOTAL	**68**	**349,981**	**39**	**144,849**	**202**	**168,702**	**51**	**88,189**	**21**	**77,139**	**3**	**5,290**	**21**	**47,110**	**405**	**881,260**

TABLE 3 SIZE AND AGE OF ALL STEAMSHIPS AND MOTORSHIPS *(continued)*

DIVISIONS OF TONNAGE	DIVISIONS OF AGE: 0—4 YEARS		5—9 YEARS		10—14 YEARS		15—19 YEARS		20—24 YEARS		25—29 YEARS		30 YEARS & OVER		TOTAL	
	No.	Tons Gross	No.	Tons Gross	No.	Tons Gross	No.	Tons Gross	No.	Tons Gross	No.	Tons Gross	No.	Tons Gross	No.	Tons Gross
CYPRUS																
100 — 499	...	...	9	2,605	8	2,960	23	9,875	27	10,822	37	16,024	45	15,632	149	57,918
500 — 999	...	...	7	5,645	4	2,525	20	16,828	36	28,553	23	17,548	7	5,206	97	76,305
1,000 — 1,999	5	7,958	6	9,586	17	25,234	35	50,777	30	41,075	34	51,473	23	33,318	150	219,421
2,000 — 3,999	1	2,311	15	51,528	20	56,415	12	35,698	24	76,709	27	76,351	21	60,073	120	359,085
4,000 — 5,999	4	20,532	8	40,159	2	9,827	7	32,849	14	69,846	8	38,936	14	69,190	57	281,339
6,000 — 6,999	1	6,415	2	12,484	2	12,193	1	6,977	6	39,409	3	19,574	6	39,253	21	136,305
7,000 — 7,999	...	...	1	7,100	1	7,624	1	7,012	6	46,087	9	68,155	1	7,341	19	143,319
8,000 — 9,999	1	8,557	4	36,192	1	9,084	7	61,824	14	124,259	5	44,693	2	16,522	34	301,131
10,000 — 14,999	1	10,714	...	...	5	63,705	12	139,128	11	122,792	4	45,142	2	24,350	35	405,831
15,000 — 19,999	...	...	2	33,850	...	...	...	...	2	35,435	1	16,384	...	...	5	85,669
20,000 — 29,999	...	...	...	...	1	24,766	...	...	...	...	...	...	...	...	1	24,766
30,000 — 39,999	...	...	...	...	...	...	...	...	...	...	...	...	...	...	...	...
40,000 — 49,999	...	...	...	...	...	...	...	...	...	...	...	...	...	...	...	...
50,000 — 59,999	...	...	...	...	...	...	...	...	...	...	...	...	...	...	...	...
60,000 — 69,999	...	...	...	...	...	...	...	...	...	...	...	...	...	...	...	...
70,000 — 79,999	...	...	...	...	...	...	...	...	...	...	...	...	...	...	...	...
80,000 — 89,999	...	...	...	...	...	...	...	...	...	...	...	...	...	...	...	...
90,000 — 99,999	...	...	...	...	...	...	...	...	...	...	...	...	...	...	...	...
100,000 — 109,999	...	...	...	...	...	...	...	...	...	...	...	...	...	...	...	...
110,000 — 119,999	...	...	...	...	...	...	...	...	...	...	...	...	...	...	...	...
120,000 — 129,999	...	...	...	...	...	...	...	...	...	...	...	...	...	...	...	...
130,000 — 139,999	...	...	...	...	...	...	...	...	...	...	...	...	...	...	...	...
140,000 and above	...	...	...	...	...	...	...	...	...	...	...	...	...	...	...	...
TOTAL	13	56,487	54	199,149	61	214,333	118	360,968	170	594,987	151	394,280	121	270,885	688	2,091,089
DENMARK																
100 — 499	105	34,684	181	48,711	195	49,602	132	35,930	87	20,127	32	9,118	116	23,069	848	221,241
500 — 999	10	7,107	27	19,674	16	8,821	12	8,258	3	1,500	2	1,682	3	2,272	73	49,314
1,000 — 1,999	56	81,751	23	33,907	6	9,322	8	11,183	2	2,870	2	2,705	1	1,416	98	143,154
2,000 — 3,999	5	14,883	5	13,637	10	28,002	15	45,884	4	12,532	1	3,046	4	10,836	44	128,820
4,000 — 5,999	8	39,896	15	77,935	6	29,418	2	8,907	...	...	1	4,084	...	...	32	160,240
6,000 — 6,999	...	...	...	...	4	24,532	...	...	...	...	...	...	...	...	4	24,532
7,000 — 7,999	...	...	...	...	4	30,987	1	7,486	...	...	...	...	...	...	5	38,473
8,000 — 9,999	10	90,387	8	76,866	6	55,034	5	43,732	1	8,046	...	...	...	...	30	274,065
10,000 — 14,999	3	40,395	4	52,846	7	76,682	3	35,389	1	13,708	...	...	...	...	18	219,020
15,000 — 19,999	12	204,744	16	287,593	4	63,222	...	...	1	16,887	...	...	...	...	33	572,446
20,000 — 29,999	21	494,747	8	197,995	...	...	3	64,854	...	...	...	...	...	...	32	757,596
30,000 — 39,999	15	533,916	3	102,089	2	60,078	...	...	...	...	...	...	...	...	20	696,083
40,000 — 49,999	...	...	2	99,780	...	...	...	...	...	...	...	...	...	...	2	99,780
50,000 — 59,999	...	...	...	...	1	52,673	...	...	...	...	...	...	...	...	1	52,673
60,000 — 69,999	...	...	...	...	...	...	...	...	...	...	...	...	...	...	...	...
70,000 — 79,999	...	...	...	...	...	...	...	...	...	...	...	...	...	...	...	...
80,000 — 89,999	...	...	...	...	...	...	...	...	...	...	...	...	...	...	...	...
90,000 — 99,999	...	...	...	...	...	...	...	...	...	...	...	...	...	...	...	...
100,000 — 109,999	...	...	...	...	2	207,829	...	...	...	...	...	...	...	...	2	207,829
110,000 — 119,999	...	...	...	...	...	...	...	...	...	...	...	...	...	...	...	...
120,000 — 129,999	...	...	...	...	...	...	...	...	...	...	...	...	...	...	...	...
130,000 — 139,999	...	...	...	...	...	...	...	...	...	...	...	...	...	...	...	...
140,000 and above	4	669,868	7	1,075,231	...	...	...	...	...	...	...	...	...	...	11	1,745,099
TOTAL	249	2,212,378	299	2,086,264	263	696,202	181	261,623	99	75,670	38	20,635	124	37,593	1,253	5,390,365
FINLAND																
100 — 499	13	2,996	8	2,176	7	2,228	17	4,537	17	5,587	5	1,362	56	13,992	123	32,878
500 — 999	3	2,003	2	1,165	2	1,277	...	...	...	...	2	1,805	4	2,752	13	9,002
1,000 — 1,999	5	6,428	8	11,615	13	17,289	16	21,923	1	1,127	...	...	1	1,675	44	60,057
2,000 — 3,999	2	7,546	4	10,952	8	27,128	12	34,763	8	25,033	1	3,481	...	...	35	108,903
4,000 — 5,999	4	19,914	14	67,931	5	22,358	4	19,190	1	4,982	1	5,719	...	...	29	140,094
6,000 — 6,999	1	6,786	6	39,048	3	19,017	...	...	...	...	...	...	...	...	10	64,851
7,000 — 7,999	3	22,205	5	37,202	3	23,369	2	14,207	...	...	...	...	...	...	13	96,983
8,000 — 9,999	...	...	4	36,235	...	...	2	19,278	1	8,202	...	...	...	...	7	63,715
10,000 — 14,999	21	257,158	2	25,343	3	36,681	4	45,047	6	78,334	2	24,031	...	...	38	466,594
15,000 — 19,999	10	179,886	10	185,086	2	36,449	...	...	2	36,303	...	...	...	...	24	437,724
20,000 — 29,999	3	64,605	1	20,716	...	...	1	26,359	1	25,998	...	...	...	...	6	137,678
30,000 — 39,999	...	...	...	...	...	...	...	...	...	...	...	...	...	...	...	...
40,000 — 49,999	...	...	...	...	...	...	...	...	...	...	...	...	...	...	...	...
50,000 — 59,999	...	...	...	...	4	208,258	1	52,121	...	...	...	...	...	...	5	260,379
60,000 — 69,999	...	...	1	68,915	2	124,713	...	...	...	...	...	...	...	...	3	193,628
70,000 — 79,999	...	...	...	...	...	...	...	...	...	...	...	...	...	...	...	...
80,000 — 89,999	1	81,348	...	...	...	...	...	...	...	...	...	...	...	...	1	81,348
90,000 — 99,999	...	...	...	...	...	...	...	...	...	...	...	...	...	...	...	...
100,000 — 109,999	...	...	...	...	...	...	...	...	...	...	...	...	...	...	...	...
110,000 — 119,999	...	...	...	...	...	...	...	...	...	...	...	...	...	...	...	...
120,000 — 129,999	...	...	3	376,257	...	...	...	...	...	...	...	...	...	...	3	376,257
130,000 — 139,999	...	...	...	...	...	...	...	...	...	...	...	...	...	...	...	...
140,000 and above	...	...	...	...	...	...	...	...	...	...	...	...	...	...	...	...
TOTAL	66	650,875	68	882,641	52	518,767	59	237,425	37	185,566	11	36,398	61	18,419	354	2,530,091

DIVISIONS OF TONNAGE	DIVISIONS OF AGE: 0—4 YEARS		5—9 YEARS		10—14 YEARS		15—19 YEARS		20—24 YEARS		25—29 YEARS		30 YEARS & OVER		TOTAL	
	No.	Tons Gross	No.	Tons Gross	No.	Tons Gross	No.	Tons Gross	No.	Tons Gross	No.	Tons Gross	No.	Tons Gross	No.	Tons Gross
FRANCE																
100 — 499	33	8,294	107	30,984	91	23,768	198	41,596	156	27,226	32	7,427	80	17,866	697	157,161
500 — 999	16	11,089	53	35,181	23	15,066	8	5,749	7	4,541	5	3,145	3	1,561	115	76,332
1,000 — 1,999	26	36,289	36	53,482	15	20,754	5	5,953	8	11,971	4	6,319	2	3,342	96	138,110
2,000 — 3,999	5	14,544	20	58,520	7	19,507	11	29,777	2	7,136	3	7,379	5	14,182	53	151,045
4 000 — 5,999	5	23,208	6	30,943	9	43,746	5	26,515	2	9,911	1	5,403	...	...	28	139,726
6,000 — 6,999	...	...	6	38,788	2	12,045	1	6,070	1	6,280	...	...	...	...	10	63,183
7,000 — 7,999	3	22,536	1	7,824	6	45,060	1	7,799	...	...	...	...	...	...	11	83,219
8,000 — 9,999	4	35,842	4	37,604	14	125,945	...	...	1	8,862	1	8,944	...	...	24	217,197
10,000 — 14,999	19	250,444	27	330,689	12	135,248	1	10,085	3	35,710	...	...	...	...	62	762,176
15,000 — 19,999	15	248,299	10	157,161	5	85,165	2	32,495	...	...	...	...	...	...	32	523,120
20,000 — 29,999	17	414,866	7	177,198	1	26,437	1	22,273	1	20,732	...	...	...	...	27	661,506
30,000 — 39,999	2	64,368	1	32,702	...	...	...	...	1	30,801	...	...	...	...	4	127,871
40,000 — 49,999	3	125,432	...	...	4	184,996	4	185,333	...	...	...	...	...	...	11	495,761
50,000 — 59,999	1	52,151	1	57,249	1	59,958	...	...	...	...	...	...	...	...	3	169,358
60,000 — 69,999	5	336,982	3	192,935	1	61,766	...	...	...	...	...	...	...	...	9	591,683
70,000 — 79,999	1	78,212	3	233,155	1	79,753	...	...	...	...	...	...	...	...	5	391,120
80,000 — 89,999	1	81,106	2	168,160	...	...	...	...	...	...	...	...	...	...	3	249,266
90,000 — 99,999	...	...	2	187,725	1	96,226	...	...	...	...	...	...	...	...	3	283,951
100,000 — 109,999	...	...	...	...	4	422,608	...	...	...	...	...	...	...	...	4	422,608
110,000 — 119,999	2	237,678	10	1,167,290	1	111,983	...	...	...	...	...	...	...	...	13	1,516,951
120,000 — 129,999	...	...	8	1,009,812	...	...	...	...	...	...	...	...	...	...	8	1,009,812
130,000 — 139,999	4	533,799	12	1,634,679	...	...	...	...	...	...	...	...	...	...	16	2,168,478
140,000 and above	4	1,098,502	3	426,421	...	...	...	...	...	...	...	...	...	...	7	1,524,923
TOTAL	166	3,673,641	322	6,068,502	198	1,570,031	237	373,645	182	163,170	46	38,617	90	36,951	1,241	11,924,557
GERMAN DEMOCRATIC REPUBLIC																
100 — 499	6	1,035	27	8,119	18	4,278	17	5,888	65	10,868	20	5,212	18	4,641	171	40,041
500 — 999	1	960	2	1,406	43	34,331	13	8,710	11	7,906	14	9,103	...	...	84	62,416
1,000 — 1,999	7	8,542	3	4,457	2	2,208	7	11,812	...	...	1	1,093	...	...	20	28,112
2,000 — 3,999	5	18,167	6	17,629	9	23,377	14	42,034	4	13,288	...	...	...	...	38	114,495
4,000 — 5,999	21	120,710	6	31,947	9	49,698	1	5,955	3	13,287	1	4,827	...	...	41	226,424
6,000 — 6,999	1	6,111	5	33,079	3	18,330	3	18,772	1	6,164	...	...	...	...	13	82,456
7,000 — 7,999	...	...	...	...	4	30,881	11	84,509	2	15,258	...	...	...	...	17	130,648
8,000 — 9,999	4	36,923	...	...	18	155,538	7	58,669	6	56,556	1	8,466	...	...	36	316,152
10,000 — 14,999	11	117,597	2	22,046	...	...	...	...	2	26,211	1	11,061	1	12,068	17	188,983
15,000 — 19,999	3	47,937	...	...	...	...	...	...	2	31,453	...	...	...	...	5	79,390
20,000 — 29,999	...	...	2	45,596	2	50,410	2	50,263	1	23,357	...	...	...	..	7	169,626
30,000 — 39,999	...	...	...	...	...	...	...	...	...	...	...	...	...	...	...	...
40,000 — 49,999	...	...	...	...	1	47,048	1	46,406	...	...	...	...	...	...	2	93,454
50,000 — 59,999	...	...	...	...	...	...	...	...	...	...	...	...	...	...	...	...
60,000 — 69,999	...	...	...	...	...	...	...	...	...	...	...	...	...	...	...	...
70,000 — 79,999	...	...	...	...	...	...	...	...	...	...	...	...	...	...	...	...
80,000 — 89,999	...	...	...	...	...	...	...	...	...	...	...	...	...	...	...	...
90,000 — 99,999	...	...	...	...	...	...	...	...	...	...	...	...	...	...	...	...
100,000 — 109,999	...	...	...	...	...	...	...	...	...	...	...	...	...	...	...	...
110,000 — 119,999	...	...	...	...	...	...	...	...	...	...	...	...	...	...	...	...
120,000 — 129,999	...	...	...	...	...	...	...	...	...	...	...	...	...	...	...	...
130,000 — 139,999	...	...	...	...	...	...	...	...	...	...	...	...	...	...	...	...
140,000 and above	...	...	...	...	...	...	...	...	...	...	...	...	...	...	...	...
TOTAL	59	357,982	53	164,279	109	416,099	76	333,018	97	204,348	38	39,762	19	16,709	451	1,532,197
GERMANY, FEDERAL REPUBLIC OF																
100 — 499	94	35,842	127	40,051	192	68,650	170	52,317	133	43,178	54	17,709	167	36,820	937	294,567
500 — 999	141	133,618	100	89,720	77	63,642	49	35,620	22	16,989	2	1,614	3	1,703	394	342,906
1,000 — 1,999	57	87,421	52	74,322	51	79,011	7	9,464	3	3,750	1	1,495	...	...	171	255,463
2,000 — 3,999	26	85,484	28	90,221	16	43,341	10	26,286	1	2,084	1	3,724	...	...	82	251,140
4,000 — 5,999	20	97,199	16	83,783	13	63,085	3	13,077	2	9,920	1	4,898	1	4,391	56	276,353
6,000 — 6,999	7	45,947	7	44,733	1	6,794	...	...	...	...	...	...	...	...	15	97,474
7,000 — 7,999	5	37,204	...	...	4	30,693	...	...	...	...	...	...	...	...	9	67,897
8,000 — 9,999	33	305,179	20	180,318	7	67,518	6	59,621	4	34,472	...	...	...	...	70	647,108
10,000 — 14,999	27	348,013	13	159,679	11	116,760	2	21,799	1	12,669	...	...	...	...	54	658,920
15,000 — 19,999	12	215,886	4	76,856	6	106,013	...	...	...	...	...	...	...	...	22	398,755
20,000 — 29,999	15	365,117	16	412,482	5	131,206	2	49,750	...	...	1	21,514	...	...	39	980,069
30,000 — 39,999	7	222,840	4	123,636	3	114,655	4	133,605	...	...	...	...	...	...	18	594,736
40,000 — 49,999	...	...	4	172,810	4	183,916	...	...	...	...	...	...	...	...	8	356,726
50,000 — 59,999	1	52,608	4	231,230	2	117,774	...	...	...	...	...	...	...	...	7	401,612
60,000 — 69,999	...	...	1	65,244	1	60,275	...	...	...	...	...	...	...	...	2	125,519
70,000 — 79,999	1	70,700	5	381,177	1	74,563	...	...	...	...	...	...	...	...	7	526,440
80,000 — 89,999	...	...	...	...	...	...	...	...	...	...	...	...	...	...	...	...
90,000 — 99,999	...	...	...	...	1	95,836	...	...	...	...	...	...	...	...	1	95,836
100,000 — 109,999	...	...	...	...	...	...	...	...	...	...	...	...	...	...	...	...
110,000 — 119,999	...	...	...	...	...	...	...	...	...	...	...	...	...	...	...	...
120,000 — 129,999	...	...	8	978,520	1	126,320	...	...	...	...	...	...	...	...	9	1,104,840
130,000 — 139,999	...	...	...	...	...	...	...	...	...	...	...	...	...	...	...	...
140,000 and above	2	392,537	3	486,740	...	...	...	...	...	...	...	...	...	...	5	879,277
TOTAL	448	2,495,595	412	3,691,522	396	1,550,052	253	401,539	166	123,062	60	50,954	171	42,914	1,906	8,355,638

TABLE 3 SIZE AND AGE OF ALL STEAMSHIPS AND MOTORSHIPS *(continued)*

DIVISIONS OF TONNAGE	DIVISIONS OF AGE: 0—4 YEARS		5—9 YEARS		10—14 YEARS		15—19 YEARS		20—24 YEARS		25—29 YEARS		30 YEARS & OVER		TOTAL	
	No.	Tons Gross	No.	Tons Gross	No.	Tons Gross	No.	Tons Gross	No.	Tons Gross	No.	Tons Gross	No.	Tons Gross	No.	Tons Gross
GREECE																
100 — 499	29	7,077	46	11,436	28	7,371	57	16,986	96	32,401	99	38,821	343	99,520	698	213,612
500 — 999	9	6,827	21	15,608	24	18,770	20	15,661	50	37,536	43	30,318	67	48,096	234	172,816
1,000 — 1,999	9	14,127	28	43,168	39	62,550	47	71,480	32	49,229	41	63,930	70	101,135	266	405,619
2,000 — 3,999	8	26,143	37	119,797	67	210,065	38	118,208	97	311,251	66	207,543	55	168,681	368	1,161,688
4,000 — 5,999	21	113,950	20	98,669	38	183,334	41	207,059	90	440,292	59	298,938	19	94,146	288	1,436,388
6,000 — 6,999	1	6,053	7	44,952	8	52,166	31	200,214	42	272,808	15	96,994	2	13,334	106	686,521
7,000 — 7,999	...	...	6	43,242	6	45,223	31	237,108	40	301,647	20	150,855	4	29,734	107	807,809
8,000 — 9,999	28	260,943	69	639,736	92	848,843	96	874,493	167	1,492,933	28	244,988	6	52,766	486	4,414,702
10,000 — 14,999	98	1,202,474	94	1,187,474	126	1 469,490	127	1,489,457	132	1,550,484	22	265,482	2	24,599	601	7,189,460
15,000 — 19,999	85	1,458,745	93	1,611,210	79	1,339,091	65	1,106,456	21	361,521	11	180,969	4	69,057	358	6,127,049
20,000 — 29,999	11	244,027	20	490,164	52	1,272,049	44	1,053,226	25	568,760	1	20,417	...	...	153	3,648,643
30,000 — 39,999	7	236,057	23	791,016	30	1,069,409	53	1,802,630	1	30,380	...	...	...	...	114	3,929,492
40,000 — 49,999	4	174,373	6	266,815	38	1,681,089	15	657,536	...	...	...	...	...	...	63	2,779,813
50,000 — 59,999	...	...	6	336,399	12	636,159	4	214,499	...	...	...	...	...	...	22	1,187,057
60,000 — 69,999	4	270,100	6	372,296	4	258,197	...	...	...	...	...	...	...	...	14	900,593
70,000 — 79,999	2	151,222	7	518,014	1	72,394	...	...	...	...	...	...	...	...	10	741,630
80,000 — 89,999	...	...	1	80,225	2	167,332	...	...	...	...	...	...	...	...	3	247,557
90,000 — 99,999	...	...	...	...	9	875,455	...	...	...	...	...	...	...	...	9	875,455
100,000 — 109,999	1	105,000	4	417,960	6	633,462	...	...	...	...	...	...	...	...	11	1,156,422
110,000 — 119,999	1	115,460	4	467,105	2	226,506	...	...	...	...	...	...	...	...	7	809,071
120,000 — 129,999	1	123,648	1	129,079	...	...	...	...	...	...	...	...	...	...	2	252,727
130,000 — 139,999	...	...	...	...	...	...	...	...	...	...	...	...	...	...	...	...
140,000 and above	2	327,620	...	...	...	...	...	...	...	...	...	...	...	...	2	327,620
TOTAL	321	4,843,846	499	7,684,365	663	11,128,955	669	8,065,013	793	5,449,242	405	1,599,255	572	701,068	3,922	39,471,744
HONG KONG																
100 — 499	4	1,147	32	6,410	13	2,998	13	3,763	14	4,841	11	2,476	4	548	91	22,183
500 — 999	2	1,628	9	6,962	1	552	3	1,978	...	...	...	...	1	654	16	11,774
1,000 — 1,999	1	1,089	1	1,170	2	2,223	1	1,069	...	...	...	...	...	...	5	5,551
2,000 — 3,999	2	7,982	3	6,411	...	...	...	...	...	...	...	...	...	...	5	14,393
4,000 — 5,999	...	...	...	...	1	4,952	...	...	2	10,940	...	...	...	...	3	15 892
6,000 — 6,999	3	19,119	...	...	...	...	...	...	...	...	2	12,511	...	...	5	31,630
7,000 — 7,999	...	...	...	...	...	...	...	...	...	...	...	...	...	...	...	...
8,000 — 9,999	1	9,119	1	9,547	...	...	3	27,697	...	...	...	...	...	...	5	46,363
10,000 — 14,999	1	14,291	3	41,664	4	48,371	...	...	...	...	...	...	2	28,407	10	132,733
15,000 — 19,999	4	71,523	4	68,904	6	99,268	...	...	...	...	...	...	...	...	14	239,695
20,000 — 29,999	12	291,330	3	66,014	1	29,304	...	...	...	...	...	...	...	...	16	386,648
30,000 — 39,999	1	31,292	2	75,218	4	140,435	1	35,395	...	...	...	...	...	...	8	282,340
40,000 — 49,999	1	41,250	...	...	...	...	1	42,360	...	...	...	...	...	...	2	83,610
50,000 — 59,999	...	...	...	...	3	165,297	...	...	...	...	...	...	...	...	3	165,297
60,000 — 69,999	...	...	3	196,136	...	...	...	...	...	...	...	...	...	...	3	196,136
70,000 — 79,999	...	...	...	...	...	...	...	...	...	...	...	...	...	...	...	...
80,000 — 89,999	...	...	...	...	1	82,985	...	...	...	...	...	...	...	...	1	82,985
90,000 — 99,999	...	...	...	...	...	...	...	...	...	...	...	...	...	...	...	...
100,000 — 109,999	...	...	...	...	...	...	...	...	...	...	...	...	...	...	...	...
110,000 — 119,999	...	...	...	...	...	...	...	...	...	...	...	...	...	...	...	...
120,000 — 129,999	...	...	...	...	...	...	...	...	...	...	...	...	...	...	...	...
130,000 — 139,999	...	...	...	...	...	...	...	...	...	...	...	...	...	...	...	...
140,000 and above	...	...	...	...	...	...	...	...	...	...	...	...	...	...	...	...
TOTAL	32	489,770	61	478,436	36	576,385	22	112,262	16	15,781	13	14,987	7	29,609	187	1,717,230
INDIA																
100 — 499	43	12,476	29	8,181	24	5,933	21	5,955	7	1,433	12	3,092	25	6,950	161	44,020
500 — 999	9	5,296	5	3,409	1	859	7	5,431	1	995	3	1,976	15	11,067	41	29,033
1,000 — 1,999	1	1,700	4	5,414	8	10,863	12	18,890	5	8,269	2	2,805	6	9,004	38	56,945
2,000 — 3,999	1	3,933	9	29,071	9	25,200	8	22,888	10	31,532	2	4,748	2	5,056	41	122,428
4,000 — 5,999	1	4,356	...	...	6	30,151	2	10,325	6	31,518	...	...	1	4,451	16	80,801
6,000 — 6,999	...	...	...	...	...	...	4	25,372	2	13,054	4	25,145	...	...	10	63,571
7,000 — 7,999	...	...	...	...	...	...	1	7,689	3	21,340	2	14,600	...	...	6	43,629
8,000 — 9,999	2	17,236	26	246,853	32	295,078	14	128,898	29	262,213	1	9,863	...	...	104	960,141
10,000 — 14,999	36	432,378	35	398,979	22	262,152	3	33,849	7	82,782	1	10,230	4	43,623	108	1,263,993
15,000 — 19,999	7	115,059	6	92,302	3	48,787	5	79,975	...	...	...	...	...	...	21	336,123
20,000 — 29,999	3	69,679	2	50,174	12	294,522	12	270,635	...	...	...	...	...	...	29	685,010
30,000 — 39,999	1	37,870	6	202,382	1	34,630	1	34,661	...	...	...	...	...	...	9	309,543
40,000 — 49,999	2	91,670	4	174,078	5	230,062	...	...	...	...	...	...	...	...	11	495,810
50,000 — 59,999	...	...	8	422,511	...	...	...	...	...	...	...	...	...	...	8	422,511
60,000 — 69,999	6	392,361	4	252,045	...	...	...	...	...	...	...	...	...	...	10	644,406
70,000 — 79,999	...	...	1	72,583	...	...	...	...	...	...	...	...	...	...	1	72,583
80,000 — 89,999	...	...	...	...	...	...	...	...	...	...	...	...	...	...	...	...
90,000 — 99,999	...	...	...	...	...	...	...	...	...	...	...	...	...	...	...	...
100,000 — 109,999	...	...	...	...	...	...	...	...	...	...	...	...	...	...	...	...
110,000 — 119,999	...	...	...	...	...	...	...	...	...	...	...	...	...	...	...	...
120,000 — 129,999	...	...	...	...	...	...	...	...	...	...	...	...	...	...	...	...
130,000 — 139,999	...	...	1	139,820	...	...	...	...	...	...	...	...	...	...	1	139,820
140,000 and above	1	141,000	...	...	...	...	...	...	...	...	...	...	...	...	1	141,000
TOTAL	113	1,325,014	140	2,097,802	123	1,238,237	90	644,568	70	453,136	27	72,459	53	80,151	616	5,911,367

DIVISIONS OF TONNAGE	DIVISIONS OF AGE: 0—4 YEARS		5—9 YEARS		10—14 YEARS		15—19 YEARS		20—24 YEARS		25—29 YEARS		30 YEARS & OVER		TOTAL	
	No.	Tons Gross	No.	Tons Gross	No.	Tons Gross	No.	Tons Gross	No.	Tons Gross	No.	Tons Gross	No.	Tons Gross	No.	Tons Gross
INDONESIA																
100 — 499	62	12,082	170	32,596	119	25,547	83	22,878	72	22,446	58	14,439	83	20,028	647	150,016
500 — 999	32	24,422	46	31,362	15	11,968	33	23,509	33	23,130	56	34,231	24	15,822	239	164,444
1,000 — 1,999	13	14,691	6	8,774	13	19,189	30	38,371	13	20,390	17	21,832	12	17,728	104	140,975
2,000 — 3,999	9	30,029	19	62,212	28	84,804	16	50,008	13	32,929	4	10,017	19	51,775	108	321,774
4,000 — 5,999	1	5,958	8	38,570	...	...	3	12,724	5	23,491	5	27,607	2	10,806	24	119,156
6,000 — 6,999	...	...	1	6,473	...	...	3	20,492	4	25,668	4	25,720	...	...	12	78,353
7,000 — 7,999	4	29,497	1	7,709	...	...	2	15,168	1	7,150	1	7,007	...	...	9	66,531
8,000 — 9,999	1	9,509	4	37,188	2	18,230	8	74,398	7	61,318	2	18,326	5	47,191	29	266,160
10,000 — 14,999	...	...	...	...	1	10,300	...	...	4	41,516	...	...	...	...	5	51,816
15,000 — 19,999	2	34,572	...	...	...	...	...	...	...	...	...	...	1	17,891	3	52,463
20,000 — 29,999	...	...	...	...	...	...	...	...	...	...	...	...	...	...	...	...
30,000 — 39,999	...	...	...	...	...	...	...	...	...	...	...	...	...	...	...	...
40,000 — 49,999	...	...	...	...	...	...	...	...	...	...	...	...	...	...	...	...
50,000 — 59,999	...	...	...	...	...	...	...	...	...	...	...	...	...	...	...	...
60,000 — 69,999	...	...	...	...	...	...	...	...	...	...	...	...	...	...	...	...
70,000 — 79,999	...	...	...	...	...	...	...	...	...	...	...	...	...	...	...	...
80,000 — 89,999	...	...	...	...	...	...	...	...	...	...	...	...	...	...	...	...
90,000 — 99,999	...	...	...	...	...	...	...	...	...	...	...	...	...	...	...	...
100,000 — 109,999	...	...	...	...	...	...	...	...	...	...	...	...	...	...	...	...
110,000 — 119,999	...	...	...	...	...	...	...	...	...	...	...	...	...	...	...	...
120,000 — 129,999	...	...	...	...	...	...	...	...	...	...	...	...	...	...	...	...
130,000 — 139,999	...	...	...	...	...	...	...	...	...	...	...	...	...	...	...	...
140,000 and above	...	...	...	...	...	...	...	...	...	...	...	...	...	...	...	...
TOTAL	124	160,760	255	224,884	178	170,038	178	257,548	152	258,038	147	159,179	146	181,241	1,180	1,411,688
IRAN																
100 — 499	20	4,785	37	6,732	16	4,362	10	2,938	11	4,104	8	2,644	25	9,147	127	34,712
500 — 999	11	9,984	5	4,309	1	986	2	1,534	2	1,262	4	2,274	7	4,483	32	24,832
1,000 — 1,999	1	1,181	1	1,773	1	1,161	1	1,222	1	1,176	...	...	2	2,645	7	9,158
2,000 — 3,999	2	7,012	1	2,749	...	...	1	2,011	...	...	...	...	2	4,638	6	16,410
4,000 — 5,999	6	28,730	1	4,474	...	...	...	...	...	...	...	...	...	...	7	33,204
6,000 — 6,999	...	...	...	...	...	...	...	...	...	...	1	6,070	...	...	1	6,070
7,000 — 7,999	...	...	...	...	...	...	...	...	...	...	...	...	...	...	...	...
8,000 — 9,999	...	...	6	52,362	...	...	2	18,480	2	17,669	...	...	...	...	10	88,511
10,000 — 14,999	6	82,372	11	119,495	6	64,757	1	11,019	1	11,458	...	...	...	...	25	289,101
15,000 — 19,999	...	...	3	48,045	...	...	...	...	...	...	...	...	...	...	3	48,045
20,000 — 29,999	1	20,540	...	...	...	...	...	...	...	...	...	...	...	...	1	20,540
30,000 — 39,999	...	...	...	...	...	...	1	33,700	...	...	...	...	...	...	1	33,700
40,000 — 49,999	3	126,620	...	...	...	...	2	91,844	...	...	...	...	...	...	5	218,464
50,000 — 59,999	...	...	...	...	...	...	...	...	...	...	...	...	...	...	...	...
60,000 — 69,999	...	...	...	...	...	...	...	...	...	...	...	...	...	...	...	...
70,000 — 79,999	...	...	...	...	...	...	...	...	...	...	...	...	...	...	...	...
80,000 — 89,999	...	...	...	...	...	...	...	...	...	...	...	...	...	...	...	...
90,000 — 99,999	...	...	...	...	...	...	...	...	...	...	...	...	...	...	...	...
100,000 — 109,999	...	...	1	108,721	...	...	...	...	...	...	...	...	...	...	1	108,721
110,000 — 119,999	...	...	2	230,191	...	...	...	...	...	...	...	...	...	...	2	230,191
120,000 — 129,999	...	...	1	121,970	...	...	...	...	...	...	...	...	...	...	1	121,970
130,000 — 139,999	...	...	...	...	...	...	...	...	...	...	...	...	...	...	...	...
140,000 and above	...	...	...	...	...	...	...	...	...	...	...	...	...	...	...	...
TOTAL	50	281,224	69	700,821	24	71,266	20	162,748	17	35,669	13	10,988	36	20,913	229	1,283,629
IRAQ																
100 — 499	22	6,295	6	2,178	3	1,226	7	2,162	3	686	2	704	6	1,373	49	14,624
500 — 999	4	3,715	10	7,779	...	...	2	1,664	...	...	1	694	...	...	17	13,852
1,000 — 1,999	10	15,247	...	...	...	...	...	...	1	1,145	...	...	1	1,576	12	17,968
2,000 — 3,999	11	31,009	2	7,554	1	2,966	...	...	...	...	...	...	4	9,931	18	51,460
4,000 — 5,999	8	44,001	2	8,166	...	...	2	11,402	...	...	...	...	...	...	12	63,569
6,000 — 6,999	1	6,041	...	...	1	6,269	...	...	...	...	...	...	...	...	2	12,310
7,000 — 7,999	1	7,536	1	7,214	...	...	...	...	...	...	...	...	...	...	2	14,750
8,000 — 9,999	...	...	5	49,295	...	...	...	...	...	...	...	...	...	...	5	49,295
10,000 — 14,999	1	11,333	...	...	1	10,355	...	...	...	...	...	...	...	...	2	21,688
15,000 — 19,999	6	90,894	...	...	...	...	...	...	...	...	...	...	...	...	6	90,894
20,000 — 29,999	...	...	7	149,625	...	...	...	...	...	...	...	...	...	...	7	149,625
30,000 — 39,999	...	...	...	...	...	...	...	...	...	...	...	...	...	...	...	...
40,000 — 49,999	...	...	...	...	...	...	...	...	...	...	...	...	...	...	...	...
50,000 — 59,999	...	...	...	...	...	...	...	...	...	...	...	...	...	...	...	...
60,000 — 69,999	1	68,144	1	62,301	...	...	...	...	...	...	...	...	...	...	2	130,445
70,000 — 79,999	2	158,873	...	...	...	...	...	...	...	...	...	...	...	...	2	158,873
80,000 — 89,999	4	325,163	...	...	...	...	...	...	...	...	...	...	...	...	4	325,163
90,000 — 99,999	...	...	...	...	...	...	...	...	...	...	...	...	...	...	...	...
100,000 — 109,999	...	...	...	...	...	...	...	...	...	...	...	...	...	...	...	...
110,000 — 119,999	...	...	...	...	...	...	...	...	...	...	...	...	...	...	...	...
120,000 — 129,999	...	...	...	...	...	...	...	...	...	...	...	...	...	...	...	...
130,000 — 139,999	...	...	...	...	...	...	...	...	...	...	...	...	...	...	...	...
140,000 and above	1	189,405	1	162,028	...	...	...	...	...	...	...	...	...	...	2	351,433
TOTAL	72	957,656	35	456,140	6	20,816	11	15,228	4	1,831	3	1,398	11	12,880	142	1,465,949

TABLE 3 SIZE AND AGE OF ALL STEAMSHIPS AND MOTORSHIPS *(continued)*

DIVISIONS OF TONNAGE	DIVISIONS OF AGE: 0—4 YEARS		5—9 YEARS		10—14 YEARS		15—19 YEARS		20—24 YEARS		25—29 YEARS		30 YEARS & OVER		TOTAL	
	No.	Tons Gross	No.	Tons Gross	No.	Tons Gross	No.	Tons Gross	No.	Tons Gross	No.	Tons Gross	No.	Tons Gross	No.	Tons Gross
ITALY																
100 — 499	61	12.620	113	25,146	120	28,456	97	27,631	94	25,509	63	21,176	250	69,863	798	210,401
500 — 999	12	9,968	11	9,717	33	24,627	41	32,090	34	26,920	24	18,569	50	37.323	205	159,214
1,000 — 1,999	10	15,416	31	45,759	59	85,964	33	48,067	25	39,408	26	37,598	40	60,912	224	333,124
2,000 — 3,999	12	37,624	20	60,887	22	61,409	10	27,978	19	55,515	11	35,272	10	25,145	104	303,830
4,000 — 5,999	7	35,948	11	52,842	16	80,023	12	58,736	4	19,157	10	50,922	3	16,751	63	314,379
6,000 — 6,999	5	33,439	3	20,589	10	68,174	6	40,277	3	19,962	4	25,938	1	6,307	32	214,686
7,000 — 7,999	2	14,222	3	22,882	1	7,322	...	...	...	...	...	...	1	7,889	7	52,315
8,000 — 9,999	4	36,775	2	18,033	1	9,567	6	54,764	17	154,229	3	25,972	4	36,167	37	335,507
10,000 — 14,999	7	73,973	5	62,278	11	130,461	14	170,576	40	487,798	10	122,144	2	26,811	89	1,074,041
15,000 — 19,999	6	110,348	7	127,978	10	162,136	17	282,921	1	19,465	2	35,698	1	15,465	44	754,011
20,000 — 29,999	5	126,818	9	230,153	8	224,013	17	441,589	5	111,781	...	...	1	23,629	45	1,157,983
30,000 — 39,999	1	35,700	4	125,177	7	231,602	12	389,494	1	33,340	...	...	...	...	25	815,313
40,000 — 49,999	7	307,220	2	87,612	11	522,022	...	...	...	...	...	...	...	...	20	916,854
50,000 — 59,999	5	296,581	2	109,639	2	103,691	...	...	...	...	...	...	...	...	9	509,911
60,000 — 69,999	...	...	2	129,216	...	...	...	...	...	...	...	...	...	...	2	129,216
70,000 — 79,999	1	70,759	10	723,060	1	70,725	...	...	...	...	...	...	...	...	12	864,544
80,000 — 89,999	1	83,497	1	83,518	1	84,150	...	...	...	...	...	...	...	...	3	251,165
90,000 — 99,999	...	...	1	91,084	...	...	...	...	...	...	...	...	...	...	1	91,084
100,000 — 109,999	...	...	...	...	...	...	...	...	...	...	...	...	...	...	...	...
110,000 — 119,999	...	...	1	115,925	...	...	...	...	...	...	...	...	...	...	1	115,925
120,000 — 129,999	4	506,510	11	1,386,167	...	...	...	...	...	...	...	...	...	...	15	1,892,677
130,000 — 139,999	...	...	...	...	...	...	...	...	...	...	...	...	...	...	...	...
140,000 and above	3	599,514	...	...	...	...	...	...	...	...	...	...	...	...	3	599,514
TOTAL	153	2,406,932	249	3,527,662	313	1,894,342	265	1,574,123	243	993,084	153	373,289	363	326,262	1,739	11,095,694
JAPAN																
100 — 499	1,817	517,847	2,137	668,098	2,235	661,879	803	217,612	228	60,109	52	17,571	48	10,358	7,320	2,153,474
500 — 999	330	263,213	328	276,262	338	268,470	97	75,265	35	24,750	7	4,504	3	2,478	1,138	914,942
1,000 — 1,999	81	128,179	127	191,639	92	140,014	63	97,382	14	17,650	2	2,690	1	1,020	380	578,574
2,000 — 3,999	175	518,136	157	456,669	146	428,503	65	186,219	8	20,515	...	...	3	6,965	554	1,617,007
4,000 — 5,999	57	271,853	66	323,100	26	120,156	9	47,431	1	5,741	...	...	...	...	159	768,281
6,000 — 6,999	20	129,456	33	217,388	11	72,478	1	6,189	2	12,356	...	...	...	...	67	437,867
7,000 — 7,999	30	220,998	25	183,437	5	37,698	1	7,729	2	15,628	1	7,520	1	7,519	65	480,529
8,000 — 9,999	37	346,510	30	271,053	25	229,413	16	147,559	7	63,946	2	16,884	...	...	117	1,075,365
10,000 — 14,999	142	1,714,903	36	447,711	37	432,518	2	23,354	1	12,951	1	14,195	...	...	219	2,645,632
15,000 — 19,999	53	891,474	29	495,661	19	325,393	...	...	...	...	...	...	...	...	101	1,712,528
20,000 — 29,999	25	587,220	28	650,143	30	723,463	5	142,059	2	47,161	...	...	2	49,924	92	2,199,970
30,000 — 39,999	24	853,471	26	920,218	33	1,155,091	3	105,627	...	...	...	...	...	...	86	3,034,407
40,000 — 49,999	11	513,542	9	399,076	14	617,375	5	227,181	...	...	...	...	...	...	39	1,757,174
50,000 — 59,999	13	703,926	8	434,204	13	716,518	1	53,857	...	...	...	...	...	...	35	1,908,505
60,000 — 69,999	9	591,420	21	1,355,662	10	645,248	1	61,459	...	...	...	...	...	...	41	2,653,789
70,000 — 79,999	6	439,824	8	582,119	2	143,952	1	74,396	...	...	...	...	...	...	17	1,240,291
80,000 — 89,999	4	353,932	16	1,406,865	2	174,883	...	...	...	...	...	...	...	...	22	1,935,680
90,000 — 99,999	1	92,185	12	1,134,099	6	578,594	...	...	...	...	...	...	...	...	19	1,804,878
100,000 — 109,999	2	209,733	1	109,973	5	528 318	...	...	...	...	...	...	...	...	8	I 848,024
110,000 — 119,999	4	467,751	36	4,185,739	7	807,294	...	...	...	...	...	...	...	...	47	5,460,784
120,000 — 129,999	4	503,733	17	2,110,825	...	...	...	...	...	...	...	...	...	...	21	2,614,558
130,000 — 139,999	1	130,000	14	1,876,965	1	130,841	...	...	...	...	...	...	...	...	16	2,137,806
140,000 and above	2	414,000	3	565,618	...	...	...	...	...	...	...	...	...	...	5	979,618
TOTAL	2,848	10,863,306	3,167	19,262,524	3,057	8,938,099	1,073	1,473,319	300	280,807	65	63,364	58	78,264	10,568	40,959,683
KOREA (SOUTH)																
100 — 499	54	15,841	131	44,577	322	74,437	308	72,469	42	12,482	15	4,045	6	967	878	224,818
500 — 999	7	6,316	36	29,534	35	26,366	29	23,169	13	9,752	2	1,431	7	4,346	129	100,914
1,000 — 1,999	13	22,750	22	33,746	10	15,442	23	37,650	7	9,824	2	2,933	3	5,570	80	127,915
2,000 — 3,999	13	43,965	36	114,938	50	161,269	22	69,705	6	20,007	1	3,393	11	37,939	139	451,216
4,000 — 5,999	9	38,540	19	89,713	11	54,858	2	9,021	2	11,636	2	9,923	...	...	45	213,691
6,000 — 6,999	1	6,585	3	18,635	...	...	...	...	...	...	1	6,084	...	...	5	31,304
7,000 — 7 999	...	...	1	7,986	...	...	2	14,946	2	14,972	...	...	1	7,073	6	44,977
8,000 — 9,999	...	...	5	47,544	20	191,711	3	25,474	10	91,410	1	8,682	...	...	39	364,821
10,000 — 14,999	22	276,873	6	77,280	9	100,079	5	60,783	2	23,372	1	12,644	1	13,889	46	564,920
15,000 — 19,999	11	189,669	8	140,212	7	116,592	...	...	...	...	...	...	...	...	26	446,473
20,000 — 29,999	2	52,978	3	70,046	7	172,593	2	55,277	...	...	1	23,799	...	...	15	374,693
30,000 — 39,999	...	...	1	34,052	...	...	2	65,212	...	...	4	120,441	...	...	7	219,705
40,000 — 49,999	...	...	...	...	1	45,042	...	...	...	...	...	...	...	...	1	45,042
50,000 — 59,999	...	...	...	...	1	55,861	...	...	...	...	...	...	...	...	1	55,861
60,000 — 69,999	...	...	...	...	...	...	...	...	...	...	...	...	...	...	...	...
70,000 — 79,999	...	...	1	73,200	...	...	...	...	...	...	...	...	...	...	1	73,200
80,000 — 89,999	...	...	...	...	1	84,996	...	...	...	...	...	...	...	...	1	84,996
90,000 — 99,999	...	...	...	...	...	...	...	...	...	...	...	...	...	...	...	...
100,000 — 109,999	...	...	...	...	2	211,974	...	...	...	...	...	...	...	...	2	211,974
110,000 — 119,999	...	...	...	...	...	...	...	...	...	...	...	...	...	...	...	...
120,000 — 129,999	...	...	1	121,062	...	...	...	...	...	...	...	...	...	...	1	121,062
130,000 — 139,999	3	415,222	...	...	...	...	...	...	...	...	...	...	...	...	3	415,222
140,000 and above	...	...	1	171,310	...	...	...	...	...	...	...	...	...	...	1	171,310
TOTAL	135	1,068,739	274	1,073,835	476	1,311,220	398	433,706	84	193,455	30	193,375	29	69,784	1,426	4,344,114

DIVISIONS OF TONNAGE	DIVISIONS OF AGE: 0—4 YEARS		5—9 YEARS		10—14 YEARS		15—19 YEARS		20—24 YEARS		25—29 YEARS		30 YEARS & OVER		TOTAL	
	No.	Tons Gross	No.	Tons Gross	No.	Tons Gross	No.	Tons Gross	No.	Tons Gross	No.	Tons Gross	No.	Tons Gross	No.	Tons Gross
KUWAIT																
100 — 499	31	8,297	18	2,799	76	11,724	22	4,664	5	1,560	1	489	11	3,965	164	33,498
500 — 999	1	831	1	688	...	...	1	788	2	1,624	...	...	2	1,600	7	5,531
1,000 — 1,999	...	...	...	...	...	...	1	1,992	1	1,802	...	...	1	1,435	3	5,229
2,000 — 3,999	...	...	1	2,940	1	2,671	2	6,061	...	...	...	...	1	3,573	5	15,245
4,000 — 5,999	...	...	...	...	...	...	...	...	...	...	...	...	1	4,091	1	4,091
6,000 — 6,999	...	...	2	12,860	...	...	...	...	1	6,415	2	12,606	...	...	5	31,881
7,000 — 7,999	...	...	...	...	...	...	...	...	...	...	...	...	1	7,970	1	7,970
8,000 — 9,999	...	...	7	69,013	...	...	1	9,533	1	8,664	...	...	...	...	9	87,210
10,000 — 14,999	...	...	1	11,114	7	75,449	1	10,067	1	12 629	...	...	...	...	10	109,259
15,000 — 19,999	32	496,593	7	112,262	...	...	...	...	...	...	...	...	...	...	39	608,855
20,000 — 29,999	4	82,632	...	...	2	59,220	...	...	...	...	...	...	...	...	6	141,852
30,000 — 39,999	...	...	...	...	...	...	2	71,511	...	...	...	...	...	...	2	71,511
40,000 — 49,999	5	223,336	...	...	...	...	...	...	...	...	...	...	...	...	5	223,336
50,000 — 59,999	...	...	...	...	...	...	...	...	...	...	...	...	...	...	...	...
60,000 — 69,999	...	...	...	...	...	...	...	...	...	...	...	...	...	...	...	...
70,000 — 79,999	...	...	1	78,655	...	...	...	...	...	...	...	...	...	...	1	78,655
80,000 — 89,999	...	...	...	...	1	83,224	...	...	...	...	...	...	...	...	1	83,224
90,000 — 99,999	...	...	...	...	...	...	...	...	...	...	...	...	...	...	...	...
100,000 — 109,999	...	...	...	...	3	322,278	...	...	...	...	...	...	...	...	3	322,278
110,000 — 119,999	...	...	...	...	...	...	...	...	...	...	...	...	...	...	...	...
120,000 — 129,999	...	...	...	...	...	...	...	...	...	...	...	...	...	...	...	...
130,000 — 139,999	1	136,614	...	...	...	...	...	...	...	...	...	...	...	...	1	136,614
140,000 and above	2	372,246	1	191,006	...	...	...	...	...	...	...	...	...	...	3	563,252
TOTAL	**76**	**1,320,549**	**39**	**481,337**	**90**	**554,566**	**30**	**104,616**	**11**	**32,694**	**3**	**13,095**	**17**	**22,634**	**266**	**2,529,491**
LIBERIA																
100 — 499	10	1,854	14	5,389	20	6,580	8	3,353	4	1,505	2	712	2	541	60	19,934
500 — 999	4	3,267	3	2,372	5	4,157	2	1,261	...	...	...	...	1	703	15	11,760
1,000 — 1,999	13	21,013	12	17,824	11	16,369	1	1,027	4	7,129	1	1,476	...	...	42	64,838
2,000 — 3,999	15	52,417	32	105,943	18	57,169	...	...	9	27,849	1	2,867	...	...	75	246,245
4,000 — 5,999	28	137,350	42	203,731	33	172,238	16	82,517	18	93,361	2	9,696	...	...	139	698,893
6,000 — 6,999	15	95,260	20	127,930	7	45,259	13	83,366	6	38,589	1	6,822	1	6,663	63	403,889
7,000 — 7,999	5	36,768	12	86,071	7	52,326	10	74,729	5	37,978	...	...	...	...	39	287,872
8,000 — 9,999	47	430,092	52	480,248	27	245,729	23	212,014	37	331,772	5	44,920	1	9,379	192	1,754,154
10,000 — 14,999	87	1,098,684	101	1,284,852	89	1,080,304	34	407,827	38	443,011	10	114,291	4	51,876	363	4,480,845
15,000 — 19,999	111	1,998,550	127	2,212,758	45	750,746	31	533,807	23	383,606	1	17,644	2	35,446	340	5,937,557
20,000 — 29,999	61	1,464,130	51	1,168,386	62	1,542,713	33	882,112	22	550,852	3	76,132	1	24,741	233	5,709,066
30,000 — 39,999	70	2,356,481	59	1,984,742	60	2,146,511	61	2,106,975	3	100,099	1	34,608	...	...	254	8,729,416
40,000 — 49,999	29	1,266,620	27	1,192,437	42	1,866,059	11	507,231	1	44,339	...	...	...	...	110	4,876,686
50,000 — 59,999	10	563,118	29	1,604,097	24	1,270,541	5	263,683	...	...	...	...	...	...	68	3,701,439
60,000 — 69,999	18	1,142,257	39	2,469,260	7	456,961	1	64,463	1	61,275	...	...	...	...	66	4,194,216
70,000 — 79,999	7	532,230	20	1,517,574	12	882,424	...	...	1	72,133	...	...	...	...	40	3,004,361
80,000 — 89,999	6	506,668	13	1,111,668	4	344,627	...	...	...	...	...	...	...	...	23	1,962,963
90,000 — 99,999	...	...	11	1,080,099	25	2,432,036	...	...	...	...	...	...	...	...	36	3,512,135
100,000 — 109,999	6	640,589	48	5,059,390	5	518,600	...	...	...	...	...	...	...	...	59	6,218,579
110,000 — 119,999	6	701,716	55	6,393,021	3	339,277	...	...	...	...	...	...	...	...	64	7,434,014
120,000 — 129,999	12	1,503,929	52	6,465,854	...	...	...	...	...	...	...	...	...	...	64	7,969,783
130,000 — 139,999	2	262,573	18	2,418,904	...	...	...	...	...	...	...	...	...	...	20	2,681,477
140,000 and above	19	3,581,112	11	1,906,237	6	897,705	...	...	...	...	...	...	...	...	36	6,385,054
TOTAL	**581**	**18,396,678**	**848**	**38,898,787**	**512**	**15,128,331**	**249**	**5,224,365**	**172**	**2,198,498**	**27**	**309,168**	**12**	**129,349**	**2,401**	**80,285,176**
LIBYA																
100 — 499	32	7,969	17	2,631	4	594	...	...	1	492	1	483	3	829	58	12,998
500 — 999	3	2,857	...	...	1	644	...	...	...	...	...	...	...	...	4	3,501
1,000 — 1,999	1	1,454	...	...	1	1,254	...	...	4	5,283	1	1,546	...	...	7	9,537
2,000 — 3,999	2	5,000	3	7,758	1	3,148	...	...	...	...	...	...	...	...	6	15,906
4,000 — 5,999	...	...	1	4,567	1	5,098	...	...	...	...	...	...	...	...	2	9,665
6,000 — 6,999	2	12,429	2	12,660	...	...	...	...	...	...	...	...	...	...	4	25,089
7,000 — 7,999	...	...	...	...	...	...	...	...	...	...	...	...	...	...	...	...
8,000 — 9,999	1	8,580	1	9,622	...	...	...	...	...	...	...	...	...	...	2	18,202
10,000 — 14,999	...	...	...	...	...	...	...	...	...	...	...	...	...	...	...	...
15,000 — 19,999	2	37,488	...	...	...	...	...	...	...	...	...	...	...	...	2	37,488
20,000 — 29,999	...	...	2	51,530	...	...	...	...	...	...	...	...	...	...	2	51,530
30,000 — 39,999	...	...	...	...	...	...	...	...	...	...	...	...	...	...	...	...
40,000 — 49,999	...	...	2	95,784	...	...	...	...	...	...	...	...	...	...	2	95,784
50,000 — 59,999	...	...	...	...	...	...	...	...	...	...	...	...	...	...	...	...
60,000 — 69,999	2	128,742	...	...	...	...	...	...	...	...	...	...	...	...	2	128,742
70,000 — 79,999	...	...	1	74,057	...	...	...	...	...	...	...	...	...	...	1	74,057
80,000 — 89,999	3	244,236	...	...	...	...	...	...	...	...	...	...	...	...	3	244,236
90,000 — 99,999	...	...	...	...	...	...	...	...	...	...	...	...	...	...	...	...
100,000 — 109,999	...	...	...	...	...	...	...	...	...	...	...	...	...	...	...	...
110,000 — 119,999	...	...	...	...	...	...	...	...	...	...	...	...	...	...	...	...
120,000 — 129,999	...	...	...	...	...	...	...	...	...	...	...	...	...	...	...	...
130,000 — 139,999	...	...	...	...	...	...	...	...	...	...	...	...	...	...	...	...
140,000 and above	1	163,173	...	...	...	...	...	...	...	...	...	...	...	...	1	163,173
TOTAL	**49**	**611,928**	**29**	**258,609**	**8**	**10,738**	...	...	**5**	**5,775**	**2**	**2,029**	**3**	**829**	**96**	**889,908**

TABLE 3 SIZE AND AGE OF ALL STEAMSHIPS AND MOTORSHIPS *(continued)*

DIVISIONS OF TONNAGE	DIVISIONS OF AGE: 0—4 YEARS		5—9 YEARS		10—14 YEARS		15—19 YEARS		20—24 YEARS		25—29 YEARS		30 YEARS & OVER		TOTAL	
	No.	Tons Gross	No.	Tons Gross	No.	Tons Gross	No.	Tons Gross	No.	Tons Gross	No.	Tons Gross	No.	Tons Gross	No.	Tons Gross
MEXICO																
100 — 499	55	9,009	82	10,428	46	9,095	7	1,539	2	630	15	3,825	35	9,061	242	43,587
500 — 999	4	2,750	6	4,909	9	5,834	2	1,950	...	...	1	514	9	6,569	31	22,526
1,000 — 1,999	1	1,200	4	7,600	1	1,092	1	1,414	...	...	3	3,469	2	3,477	12	18,252
2,000 — 3,999	3	9,133	2	4,629	3	7,290	2	5,445	2	4,583	3	8,159	3	9,734	18	48,973
4,000 — 5,999	...	...	1	4,697	2	11,082	2	9,511	...	...	...	...	2	10,527	7	35,817
6,000 — 6,999	...	...	1	6,823	...	...	...	...	1	6,813	...	...	...	...	2	13,636
7,000 — 7,999	...	...	2	14,239	2	15,068	...	...	...	...	...	...	...	...	4	29,307
8,000 — 9,999	...	...	...	...	...	...	2	17,915	2	18,114	...	...	...	...	4	36,029
10,000 — 14,999	...	...	8	113,683	12	142,404	...	...	2	24,038	2	23,512	...	...	24	303 637
15,000 — 19,999	3	52,031	...	...	2	32,105	...	...	...	...	...	...	...	...	5	84,136
20,000 — 29,999	2	55,513	...	...	3	76,255	...	...	...	...	...	...	...	...	5	131,768
30,000 — 39,999	5	166,887	...	...	2	71,862	...	...	...	...	...	...	...	...	7	238,749
40,000 — 49,999	...	...	...	...	...	...	...	...	...	...	...	...	...	...	...	...
50,000 — 59,999	...	...	...	...	...	...	...	...	...	...	...	...	...	...	...	...
60,000 — 69,999	...	...	...	...	...	...	...	...	...	...	...	...	...	...	...	...
70,000 — 79,999	...	...	...	...	...	...	...	...	...	...	...	...	...	...	...	...
80,000 — 89,999	...	...	...	...	...	...	...	...	...	...	...	...	...	...	...	...
90,000 — 99,999	...	...	...	...	...	...	...	...	...	...	...	...	...	...	...	...
100,000 — 109,999	...	...	...	...	...	...	...	...	...	...	...	...	...	...	...	...
110,000 — 119,999	...	...	...	...	...	...	...	...	...	...	...	...	...	...	...	...
120,000 — 129,999	...	...	...	...	...	...	...	...	...	...	...	...	...	...	...	...
130,000 — 139,999	...	...	...	...	...	...	...	...	...	...	...	...	...	...	...	...
140,000 and above	...	...	...	...	...	...	...	...	...	...	...	...	...	...	...	...
TOTAL	73	296,523	106	167,008	82	372,087	16	37,774	9	54,178	24	39,479	51	39,368	361	1,006,417
NETHERLANDS																
100 — 499	61	15,451	155	38,357	107	22,814	97	26,641	69	18,648	19	5,881	28	6,057	536	133,849
500 — 999	44	38,116	50	37,856	37	27,422	37	24,691	14	9,045	3	2,125	1	822	186	140,077
1,000 — 1,999	133	191,949	75	110 606	55	76,066	15	20,556	5	6,960	1	1,719	1	1,298	285	409,154
2,000 — 3,999	26	82,597	8	23,162	10	27,601	4	11,029	1	2,235	...	...	...	...	49	146,624
4,000 — 5,999	3	13,762	3	13,184	1	4,846	2	9,468	3	15,548	...	...	...	...	12	56,808
6,000 — 6,999	...	...	4	25,109	2	12,750	1	6,792	...	...	...	...	1	6,732	8	51,383
7,000 — 7,999	2	15,380	1	7,226	2	15,020	1	7,544	...	...	...	...	...	...	6	45,170
8,000 — 9,999	5	43,680	10	92,876	7	65,405	15	134,117	3	27,588	2	18,188	...	...	42	381 854
10,000 — 14,999	21	247,299	10	118,223	14	155,741	10	119,849	7	81,192	1	12,119	1	14,117	64	748,540
15,000 — 19,999	5	86,082	...	...	6	106,045	1	16,575	...	...	...	...	...	...	12	208,702
20,000 — 29,999	9	231,612	2	47,808	3	75,630	5	115,350	5	121,514	...	...	...	...	24	591,914
30,000 — 39,999	1	34,412	6	220,848	6	232,552	4	125,329	1	37,783	...	...	...	...	18	650,924
40,000 — 49,999	...	...	...	...	...	...	1	41,685	...	...	...	...	...	...	1	41,685
50,000 — 59,999	2	105,115	2	117,432	...	...	...	...	...	...	...	...	...	...	4	222,547
60,000 — 69,999	...	...	1	65,333	1	62,845	...	...	...	...	...	...	...	...	2	128,178
70,000 — 79,999	...	...	...	...	...	...	...	...	...	...	...	...	...	...	...	...
80,000 — 89,999	...	...	...	...	...	...	...	...	...	...	...	...	...	...	...	...
90,000 — 99,999	...	...	...	...	1	99,080	...	...	...	...	...	...	...	...	1	99,080
100,000 — 109,999	...	...	...	...	4	424,999	...	...	...	...	...	...	...	...	4	424,999
110,000 — 119,999	...	...	...	...	...	...	...	...	...	...	...	...	...	...	...	...
120,000 — 129,999	...	...	2	254,445	2	254,352	...	...	...	...	...	...	...	...	4	508,797
130,000 — 139,999	...	...	3	412,312	...	...	...	...	...	...	...	...	...	...	3	412,312
140,000 and above	1	158,947	1	162,301	...	...	...	...	...	...	...	...	...	...	2	321,248
TOTAL	313	1,264,402	333	1,747,078	258	1,663,168	193	659,626	108	320,513	26	40,032	32	29,026	1,263	5,723,845
NORWAY																
100 — 499	204	67,468	257	86,183	335	97,046	165	44,718	163	39,792	113	26,151	394	88,739	1,631	450,097
500 — 999	40	30,069	33	25,989	26	18,030	6	5,292	15	11,979	16	11,245	38	25,357	174	127,961
1,000 — 1,999	59	89,017	42	63,830	16	20,930	9	12,620	2	3,232	2	2,346	7	11,787	137	203,762
2,000 — 3,999	36	115,246	17	55,477	4	11,304	6	19,021	4	9,147	3	6,498	3	6,340	73	223,033
4,000 — 5,999	10	49,016	11	51,238	3	15,241	1	5,854	4	22,478	...	...	...	...	29	143,827
6,000 — 6,999	6	39,451	5	33,634	8	52,611	...	...	2	12,871	...	...	...	...	21	138,567
7,000 — 7,999	6	46,166	4	29,123	1	7,695	...	...	2	15,179	...	...	...	...	13	98,163
8,000 — 9,999	16	145,313	4	36,984	4	37,673	2	18,194	4	37,478	2	19,111	...	...	32	294,753
10,000 — 14,999	17	211,120	8	101,325	22	274,047	7	88,110	4	49,180	2	21,724	...	...	60	745,506
15,000 — 19,999	25	437,940	30	543,107	7	117,911	1	16,426	...	...	...	...	...	...	63	1,115,384
20,000 — 29,999	31	775,125	29	695,137	3	68,427	5	129,508	1	21,364	...	...	...	...	69	1,689,561
30,000 — 39,999	11	387,658	14	489,265	2	71,855	1	30,313	...	...	...	...	...	...	28	979,091
40,000 — 49,999	8	343,281	5	214,980	7	307,698	...	...	...	...	...	...	...	...	20	865,959
50,000 — 59,999	...	...	9	506,207	8	448,500	...	...	...	...	...	...	...	...	17	954,707
60,000 — 69,999	18	1,167,824	17	1,107,702	...	...	...	...	...	...	...	...	...	...	35	2,275,526
70,000 — 79,999	4	291,083	9	668,482	3	228,039	1	70,202	...	...	...	...	...	...	17	1,257,806
80,000 — 89,999	6	484,238	3	254,313	1	83,168	...	...	...	...	...	...	...	...	10	821,719
90,000 — 99,999	1	95,683	...	...	1	95,405	...	...	...	...	...	...	...	...	2	191,088
100,000 — 109,999	...	...	5	548,547	5	540,435	...	...	...	...	...	...	...	...	10	1,088,982
110,000 — 119,999	3	342,244	11	1,263,089	4	453,690	...	...	...	...	...	...	...	...	18	2,059,023
120,000 — 129,999	1	121,098	8	1,021,261	1	128,251	...	...	...	...	...	...	...	...	10	1,270,610
130,000 — 139,999	...	...	8	1,118,244	...	...	...	...	...	...	...	...	...	...	8	1,118,244
140,000 and above	8	1,442,538	15	2,311,571	1	140,012	...	...	...	...	...	...	...	...	24	3,894,121
TOTAL	510	6,681,578	544	11,225,688	462	3,217,968	204	440,258	201	222,700	138	87,075	442	132,223	2,501	22,007,490

DIVISIONS OF TONNAGE	DIVISIONS OF AGE: 0—4 YEARS		5—9 YEARS		10—14 YEARS		15—19 YEARS		20—24 YEARS		25—29 YEARS		30 YEARS & OVER		TOTAL	
	No.	Tons Gross	No.	Tons Gross	No.	Tons Gross	No.	Tons Gross	No.	Tons Gross	No.	Tons Gross	No.	Tons Gross	No.	Tons Gross
PANAMA																
100 — 499	90	29,972	208	72,459	238	72,912	205	66,525	112	40,865	80	29,015	179	57,817	**1,112**	**369,565**
500 — 999	39	29,267	44	33,744	86	66,238	62	50,348	75	58,902	32	23,413	89	61,849	**427**	**323,761**
1,000 — 1,999	12	17,167	51	75,119	55	87,062	80	123,683	74	107,753	34	48,216	64	93,882	**370**	**552,882**
2,000 — 3,999	61	215,311	152	514,352	154	461,648	62	196,232	72	218,453	55	162,204	50	147,220	**606**	**1,915,420**
4,000 — 5,999	56	280,115	95	462,358	57	269,144	34	156,701	64	314,501	31	153,144	24	113,799	**361**	**1,749,762**
6,000 — 6,999	30	194,217	39	247,629	3	19,895	10	63,573	30	195,390	26	170,409	7	44,160	**145**	**935,273**
7,000 — 7,999	10	73,995	7	52,640	7	53,571	12	92,198	36	270,164	24	181,029	8	61,474	**104**	**785,071**
8,000 — 9,999	38	355,567	36	327,847	64	587,690	40	362,394	137	1,224,540	32	281,144	5	44,264	**352**	**3,183,446**
10,000 — 14,999	71	859,308	32	363,074	62	714,176	39	456,113	58	673,791	17	204,505	8	95,510	**287**	**3,366,477**
15,000 — 19,999	37	622,884	34	594,168	10	183,916	14	242,101	11	191,492	5	81,223	10	171,987	**121**	**2,087,771**
20,000 — 29,999	14	338,012	9	199,200	25	603,351	15	371,182	22	553,864	2	47,359	2	46,622	**89**	**2,159,590**
30,000 — 39,999	7	226,054	9	312,019	12	419,132	18	607,666	...	...	3	100,347	...	...	**49**	**1,665,218**
40,000 — 49,999	4	186,158	4	180,019	5	227,760	4	177,832	1	47,747	...	...	...	...	**18**	**819,516**
50,000 — 59,999	3	152,322	3	168,283	8	429,450	1	52,099	...	...	...	...	...	...	**15**	**802,154**
60,000 — 69,999	1	68,247	4	256,792	3	184,664	...	...	...	...	...	...	...	...	**8**	**509,703**
70,000 — 79,999	...	...	2	150,808	1	71,337	...	...	...	...	...	...	...	...	**3**	**222,145**
80,000 — 89,999	...	...	...	...	...	...	...	...	...	...	...	...	...	...	...	...
90,000 — 99,999	...	...	...	...	...	...	...	...	...	...	...	...	...	...	...	...
100,000 — 109,999	1	106,118	7	737,998	1	104,008	...	...	...	...	...	...	...	...	**9**	**948,124**
110,000 — 119,999	1	111,688	1	111,406	1	115,877	...	...	...	...	...	...	...	...	**3**	**338,971**
120,000 — 129,999	3	371,836	3	374,222	...	...	...	...	...	...	...	...	...	...	**6**	**746,058**
130,000 — 139,999	1	130,959	2	262,042	...	...	...	...	...	...	...	...	...	...	**3**	**393,001**
140,000 and above	1	173,086	1	143,686	...	...	...	...	...	...	...	...	...	...	**2**	**316,772**
TOTAL	**480**	**4,542,283**	**743**	**5,639,865**	**792**	**4,671,831**	**596**	**3,018,647**	**692**	**3,897,462**	**341**	**1,482,008**	**446**	**938,584**	**4,090**	**24,190,680**
PERU																
100 — 499	12	2,597	125	35,681	388	76,834	81	10,280	1	440	...	...	15	3,645	**622**	**129,477**
500 — 999	6	4,335	1	706	...	...	1	787	2	1,245	2	1,403	6	4,372	**18**	**12,848**
1,000 — 1,999	...	...	2	3,082	...	...	1	1,495	1	1,816	...	...	1	1,100	**5**	**7,493**
2,000 — 3,999	...	...	...	...	...	...	1	2,271	...	...	3	9,433	3	9,520	**7**	**21,224**
4,000 — 5,999	...	...	...	...	1	4,297	...	...	2	8,482	1	4,048	1	5,578	**5**	**22,405**
6,000 — 6,999	...	...	...	...	1	6,738	1	6,170	...	...	...	...	...	...	**2**	**12,908**
7,000 — 7,999	...	...	...	...	2	14,242	...	...	...	...	...	...	...	...	**2**	**14,242**
8,000 — 9,999	...	...	1	8,621	12	114,163	2	16,822	3	27,160	...	...	...	...	**18**	**166,766**
10,000 — 14,999	...	...	1	10,216	1	14,766	2	25,951	3	38,405	...	...	...	...	**7**	**89,338**
15,000 — 19,999	2	33,267	3	45,891	1	17,941	1	18,723	...	...	1	17,225	...	...	**8**	**133,047**
20,000 — 29,999	1	22,566	...	...	...	...	...	...	...	...	...	...	...	...	**1**	**22,566**
30,000 — 39,999	...	...	...	...	1	38,006	2	70,190	...	...	...	...	...	...	**3**	**108,196**
40,000 — 49,999	...	...	...	...	...	...	...	...	...	...	...	...	...	...	...	...
50,000 — 59,999	...	...	...	...	...	...	...	...	...	...	...	...	...	...	...	...
60,000 — 69,999	...	...	...	...	...	...	...	...	...	...	...	...	...	...	...	...
70,000 — 79,999	...	...	...	...	...	...	...	...	...	...	...	...	...	...	...	...
80,000 — 89,999	...	...	...	...	...	...	...	...	...	...	...	...	...	...	...	...
90,000 — 99,999	...	...	...	...	...	...	...	...	...	...	...	...	...	...	...	...
100,000 — 109,999	...	...	...	...	...	...	...	...	...	...	...	...	...	...	...	...
110,000 — 119,999	...	...	...	...	...	...	...	...	...	...	...	...	...	...	...	...
120,000 — 129,999	...	...	...	...	...	...	...	...	...	...	...	...	...	...	...	...
130,000 — 139,999	...	...	...	...	...	...	...	...	...	...	...	...	...	...	...	...
140,000 and above	...	...	...	...	...	...	...	...	...	...	...	...	...	...	...	...
TOTAL	**21**	**62,765**	**133**	**104,197**	**407**	**286,987**	**92**	**152,689**	**12**	**77,548**	**7**	**32,109**	**26**	**24,215**	**698**	**740,510**
PHILIPPINES																
100 — 499	35	9,562	25	6,389	53	13,891	65	16,686	64	17,814	28	8,572	23	5,982	**293**	**78,896**
500 — 999	14	8,821	3	2,204	41	35,607	28	23,515	18	13,048	5	3,726	73	47,515	**182**	**134,436**
1,000 — 1,999	5	6,503	5	7,820	12	19,147	18	28,396	10	14,455	10	15,032	12	17,281	**72**	**108,634**
2,000 — 3,999	3	11,262	10	32,550	27	80,265	13	37,591	10	31,635	8	20,751	14	38,930	**85**	**252,984**
4,000 — 5,999	3	14,833	3	14,520	2	9,731	1	4,348	5	24,256	...	...	4	18,238	**18**	**85,926**
6,000 — 6,999	1	6,947	2	12,043	...	...	...	...	...	...	...	...	...	...	**3**	**18,990**
7,000 — 7,999	...	...	...	...	3	21,610	...	...	1	7,876	...	...	...	...	**4**	**29,486**
8,000 — 9,999	1	9,990	2	18,207	5	44,260	3	29,321	13	121,430	2	18,617	...	...	**26**	**241,825**
10,000 — 14,999	3	37,076	4	50,282	1	10,542	2	22,952	1	10,036	...	...	1	12,463	**12**	**143,351**
15,000 — 19,999	6	97,284	3	46,952	4	70,195	1	17,787	...	...	...	...	...	...	**14**	**232,218**
20,000 — 29,999	...	...	...	...	2	46,109	...	...	...	...	...	...	...	...	**2**	**46,109**
30,000 — 39,999	...	...	...	...	1	36,882	1	33,418	...	...	...	...	1	32,360	**3**	**102,660**
40,000 — 49,999	...	...	1	44,657	3	127,526	...	...	...	...	...	...	...	...	**4**	**172,183**
50,000 — 59,999	...	...	1	51,836	2	105,335	...	...	...	...	...	...	...	...	**3**	**157,171**
60,000 — 69,999	...	...	1	60,671	1	62,329	...	...	...	...	...	...	...	...	**2**	**123,000**
70,000 — 79,999	...	...	...	...	...	...	...	...	...	...	...	...	...	...	...	...
80,000 — 89,999	...	...	...	...	...	...	...	...	...	...	...	...	...	...	...	...
90,000 — 99,999	...	...	...	...	...	...	...	...	...	...	...	...	...	...	...	...
100,000 — 109,999	...	...	...	...	...	...	...	...	...	...	...	...	...	...	...	...
110,000 — 119,999	...	...	...	...	...	...	...	...	...	...	...	...	...	...	...	...
120,000 — 129,999	...	...	...	...	...	...	...	...	...	...	...	...	...	...	...	...
130,000 — 139,999	...	...	...	...	...	...	...	...	...	...	...	...	...	...	...	...
140,000 and above	...	...	...	...	...	...	...	...	...	...	...	...	...	...	...	...
TOTAL	**71**	**202,278**	**60**	**348,131**	**157**	**683,429**	**132**	**214,014**	**122**	**240,550**	**53**	**66,698**	**128**	**172,769**	**723**	**1,927,869**

TABLE 3 SIZE AND AGE OF ALL STEAMSHIPS AND MOTORSHIPS *(continued)*

DIVISIONS OF TONNAGE	DIVISIONS OF AGE: 0—4 YEARS		5—9 YEARS		10—14 YEARS		15—19 YEARS		20—24 YEARS		25—29 YEARS		30 YEARS & OVER		TOTAL	
	No.	Tons Gross	No.	Tons Gross	No.	Tons Gross	No.	Tons Gross	No.	Tons Gross	No.	Tons Gross	No.	Tons Gross	No.	Tons Gross
POLAND																
100 — 499	81	10,807	90	11,750	35	5,634	50	7,480	42	6,996	13	2,663	9	2,130	320	47,460
500 — 999	15	11,551	8	6,324	3	1,595	21	17,959	26	18,337	5	3,447	1	709	79	59,922
1,000 — 1,999	8	11,675	13	21,991	18	29,781	19	21,023	6	7,008	1	1,013	2	2,610	67	95,101
2,000 — 3,999	37	99,202	24	62,866	42	110,505	31	84,114	12	36,579	...	...	...	...	146	393,266
4,000 — 5,999	4	22,180	9	49,496	10	53,690	8	44,606	1	5,384	...	...	...	...	32	175,356
6,000 — 6,999	5	32,317	3	20,863	5	32,915	4	27,705	10	67,884	...	...	1	6,181	28	187,865
7,000 — 7,999	3	22,613	1	7,801	...	...	2	15,646	2	15,362	...	...	...	...	8	61,422
8,000 — 9,999	4	36,077	19	168,635	19	163,239	10	85,267	3	27,705	...	...	1	8,280	56	489,203
10,000 — 14,999	12	139,099	13	133,937	16	177,572	5	52,913	...	...	...	...	...	...	46	503,521
15,000 — 19,999	5	84,283	11	189,357	10	168,077	...	...	...	...	1	15,044	...	...	27	456,761
20,000 — 29,999	4	84,224	11	238,153	...	...	...	...	1	22,190	...	...	...	...	16	344,567
30,000 — 39,999	4	150,442	6	185,840	1	32,758	...	...	...	...	...	...	...	...	11	369,040
40,000 — 49,999	...	...	...	...	...	...	...	...	...	...	...	...	...	...	...	...
50,000 — 59,999	...	...	...	...	...	...	...	...	...	...	...	...	...	...	...	...
60,000 — 69,999	...	...	...	...	...	...	...	...	...	...	...	...	...	...	...	...
70,000 — 79,999	...	...	3	212,006	...	...	...	...	...	...	...	...	...	...	3	212,006
80,000 — 89,999	...	...	3	243,588	...	...	...	...	...	...	...	...	...	...	3	243,588
90,000 — 99,999	...	...	...	...	...	...	...	...	...	...	...	...	...	...	...	...
100,000 — 109,999	...	...	...	...	...	...	...	...	...	...	...	...	...	...	...	...
110,000 — 119,999	...	...	...	...	...	...	...	...	...	...	...	...	...	...	...	...
120,000 — 129,999	...	...	...	...	...	...	...	...	...	...	...	...	...	...	...	...
130,000 — 139,999	...	...	...	...	...	...	...	...	...	...	...	...	...	...	...	...
140,000 and above	...	...	...	...	...	...	...	...	...	...	...	...	...	...	...	...
TOTAL	182	704,470	214	1,552,607	159	775,766	150	356,713	103	207,445	20	22,167	14	19,910	842	3,639,078
PORTUGAL																
100 — 499	21	4,720	31	8,442	31	6,913	16	4,041	19	5,304	9	3,197	37	10,981	164	43,598
500 — 999	3	2,576	3	2,352	8	4,888	7	4,782	7	5,104	4	2,861	10	7,492	42	30,055
1,000 — 1,999	3	4,818	6	10,076	12	16,923	11	14,821	10	13,016	11	13,976	23	29,373	76	103,003
2,000 — 3,999	1	2,382	4	9,230	5	11,883	1	2,162	1	2,963	2	7,216	3	7,368	17	43,204
4,000 — 5,999	1	4,079	...	...	...	...	2	8,328	2	10,929	...	...	4	21,567	9	44,903
6,000 — 6,999	2	13,263	...	...	...	...	2	13,797	...	...	...	...	...	...	4	27,060
7,000 — 7,999	...	...	2	14,296	...	...	...	...	...	...	...	...	...	...	2	14,296
8,000 — 9,999	...	...	...	...	1	9,220	5	46,205	...	...	...	...	...	...	6	55,425
10,000 — 14,999	...	...	7	77,198	5	56,321	2	21,883	1	14,267	1	10,001	...	...	16	179,670
15,000 — 19,999	...	...	3	58,937	...	...	1	18,033	...	...	...	...	...	...	4	76,970
20,000 — 29,999	...	...	...	...	...	...	1	25,517	1	25,399	...	...	...	...	2	50,916
30,000 — 39,999	...	...	...	...	1	33,467	...	...	...	...	...	...	...	...	1	33,467
40,000 — 49,999	...	...	...	...	1	46,690	...	...	...	...	...	...	...	...	1	46,690
50,000 — 59,999	...	...	...	...	...	...	...	...	...	...	...	...	...	...	...	...
60,000 — 69,999	...	...	3	208,397	...	...	...	...	...	...	...	...	...	...	3	208,397
70,000 — 79,999	...	...	1	71,831	...	...	...	...	...	...	...	...	...	...	1	71,831
80,000 — 89,999	...	...	...	...	...	...	...	...	...	...	...	...	...	...	...	...
90,000 — 99,999	...	...	...	...	...	...	...	...	...	...	...	...	...	...	...	...
100,000 — 109,999	...	...	...	...	...	...	...	...	...	...	...	...	...	...	...	...
110,000 — 119,999	...	...	...	...	...	...	...	...	...	...	...	...	...	...	...	...
120,000 — 129,999	...	...	...	...	...	...	...	...	...	...	...	...	...	...	...	...
130,000 — 139,999	...	...	...	...	...	...	...	...	...	...	...	...	...	...	...	...
140,000 and above	2	326,504	...	...	...	...	...	...	...	...	...	...	...	...	2	326,504
TOTAL	33	358,342	60	460,759	64	186,305	48	159,569	41	76,982	27	37,251	77	76,781	350	1,355,989
ROMANIA																
100 — 499	16	3,127	9	1,696	4	710	...	...	1	455	2	476	3	588	35	7,052
500 — 999	21	15,142	13	9,784	9	6,903	3	2,101	...	...	1	607	3	1,751	50	36,288
1,000 — 1,999	3	5,907	8	14,168	...	...	9	10,589	...	...	...	...	...	...	20	30,664
2,000 — 3,999	44	149,946	28	81,352	11	30,707	14	44,342	1	3,090	...	...	1	3,969	99	313,406
4,000 — 5,999	1	5,975	5	26,484	...	...	...	...	...	...	...	...	...	...	6	32,459
6,000 — 6,999	29	181,190	10	62,506	...	...	...	...	...	...	...	...	1	6,669	40	250,365
7,000 — 7,999	...	...	...	...	...	...	...	...	...	...	...	...	...	...	...	...
8,000 — 9,999	7	64,248	6	57,342	2	19,114	2	18,324	1	9,015	...	...	...	...	18	168,043
10,000 — 14,999	12	129,684	2	23,798	2	21,273	...	...	1	12,377	...	...	...	...	17	187,132
15,000 — 19,999	5	79,280	2	31,712	7	116,224	1	16,634	...	...	...	...	...	...	15	243,850
20,000 — 29,999	...	...	...	...	2	44,487	...	...	...	...	...	...	...	...	2	44,487
30,000 — 39,999	10	322,879	1	32,100	...	...	...	...	...	...	...	...	...	...	11	354,979
40,000 — 49,999	...	...	4	187,567	...	...	...	...	...	...	...	...	...	...	4	187,567
50,000 — 59,999	...	...	...	...	...	...	...	...	...	...	...	...	...	...	...	...
60,000 — 69,999	...	...	...	...	...	...	...	...	...	...	...	...	...	...	...	...
70,000 — 79,999	...	...	...	...	...	...	...	...	...	...	...	...	...	...	...	...
80,000 — 89,999	...	...	...	...	...	...	...	...	...	...	...	...	...	...	...	...
90,000 — 99,999	...	...	...	...	...	...	...	...	...	...	...	...	...	...	...	...
100,000 — 109,999	...	...	...	...	...	...	...	...	...	...	...	...	...	...	...	...
110,000 — 119,999	...	...	...	...	...	...	...	...	...	...	...	...	...	...	...	...
120,000 — 129,999	...	...	...	...	...	...	...	...	...	...	...	...	...	...	...	...
130,000 — 139,999	...	...	...	...	...	...	...	...	...	...	...	...	...	...	...	...
140,000 and above	...	...	...	...	...	...	...	...	...	...	...	...	...	...	...	...
TOTAL	148	957,378	88	528,509	37	239,418	29	91,990	4	24,937	3	1,083	8	12,977	317	1,856,292

DIVISIONS OF TONNAGE	DIVISIONS OF AGE: 0—4 YEARS		5—9 YEARS		10—14 YEARS		15—19 YEARS		20—24 YEARS		25—29 YEARS		30 YEARS & OVER		TOTAL	
	No.	Tons Gross	No.	Tons Gross	No.	Tons Gross	No.	Tons Gross	No.	Tons Gross	No.	Tons Gross	No.	Tons Gross	No.	Tons Gross
SAUDI ARABIA																
100 — 499	36	8,000	10	2,139	5	1,470	11	3,989	6	2,265	4	1,863	16	5,509	88	25,235
500 — 999	6	4,713	1	741	7	6,495	2	1,692	3	1,948	...	...	1	687	20	16,276
1,000 — 1,999	2	2,886	3	5,553	11	16,615	8	10,450	3	3,778	2	2,850	4	5,887	33	48,019
2,000 — 3,999	1	3,500	2	6,789	...	...	1	3,975	7	21,147	5	15,742	5	14,621	21	65,774
4,000 — 5,999	...	...	1	4,474	...	...	1	4,129	2	10,369	2	9,709	4	18,163	10	46,844
6,000 — 6,999	...	...	...	...	...	...	1	6,589	...	...	...	...	...	...	1	6,589
7,000 — 7,999	...	...	...	...	...	...	2	15,007	3	22,279	2	14,703	...	...	7	51,989
8,000 — 9,999	...	...	...	...	1	8,496	1	9,107	5	43,285	...	...	1	8,794	8	69,682
10,000 — 14,999	...	...	1	14,938	2	29,880	...	...	3	35,466	1	12,333	...	...	7	92,617
15,000 — 19,999	...	...	1	17,566	...	...	1	17,389	...	...	...	...	...	...	2	34,955
20,000 — 29,999	...	...	...	...	...	...	1	28,047	3	70,632	...	...	...	...	4	98,679
30,000 — 39,999	...	...	...	...	...	...	1	37,710	...	...	...	...	...	...	1	37,710
40,000 — 49,999	1	48,920	...	...	...	...	1	42,345	...	...	...	...	...	...	2	91,265
50,000 — 59,999	...	...	...	...	3	162,416	...	...	...	...	...	...	...	...	3	162,416
60,000 — 69,999	...	...	...	...	1	67,280	...	...	...	...	...	...	...	...	1	67,280
70,000 — 79,999	...	...	...	...	1	72,640	...	...	...	...	...	...	...	...	1	72,640
80,000 — 89,999	...	...	...	...	1	81,744	...	...	...	...	...	...	...	...	1	81,744
90,000 — 99,999	...	...	...	...	...	...	...	...	...	...	...	...	...	...	...	...
100,000 — 109,999	...	...	...	...	...	...	...	...	...	...	...	...	...	...	...	...
110,000 — 119,999	...	...	...	...	...	...	...	...	...	...	...	...	...	...	...	...
120,000 — 129,999	...	...	1	125,400	1	125,424	...	...	...	...	...	...	...	...	2	250,824
130,000 — 139,999	1	135,119	1	134,011	...	...	...	...	...	...	...	...	...	...	2	269,130
140,000 and above	...	...	...	...	...	...	...	...	...	...	...	...	...	...	...	...
TOTAL	**47**	**203,138**	**21**	**311,611**	**33**	**572,460**	**31**	**180,429**	**35**	**211,169**	**16**	**57,200**	**31**	**53,661**	**214**	**1,589,668**
SINGAPORE																
100 — 499	62	15,111	79	19,215	33	9,238	31	9,321	13	4,037	7	1,979	12	3,135	237	62,036
500 — 999	10	7,723	16	13,364	22	18,056	17	14,731	17	14,574	7	5,207	9	6,673	98	80,328
1,000 — 1,999	9	14,984	18	27,557	16	22,772	26	37,728	18	29,454	23	36,327	7	9,843	117	178,665
2,000 — 3,999	4	13,500	9	26,418	9	26,394	13	38,235	15	48,986	12	36,343	9	22,014	71	211,890
4,000 — 5,999	19	92,967	12	61,815	12	59,724	2	8,842	10	52,743	9	44,774	3	13,811	67	334,676
6,000 — 6,999	6	38,147	7	45,452	2	12,075	2	12,973	10	66,521	8	52,491	4	26,715	39	254,374
7,000 — 7,999	4	29,855	1	7,188	...	...	4	31,174	7	52,638	9	67,423	1	7,179	26	195,457
8,000 — 9,999	17	155,837	21	191,678	11	103,114	13	122,062	47	417,973	12	104,970	1	9,727	122	1,105,361
10,000 — 14,999	25	323,026	12	158,388	8	97,274	10	117,893	24	271,869	4	45,798	...	...	83	1,014,248
15,000 — 19,999	9	158,298	15	249,110	5	85,000	3	51,615	...	...	1	16,056	...	...	33	560,079
20,000 — 29,999	2	51,969	6	133,886	9	212,606	5	123,499	2	46,694	...	...	...	...	24	568,654
30,000 — 39,999	12	378,564	6	229,015	1	33,811	2	63,678	...	...	...	...	...	...	21	705,068
40,000 — 49,999	10	441,371	29	1,281,875	2	88,001	...	...	...	...	...	...	...	...	41	1,811,247
50,000 — 59,999	4	206,006	2	102,782	...	...	...	...	...	...	...	...	...	...	6	308,788
60,000 — 69,999	...	...	1	61,330	...	...	...	...	...	...	...	...	...	...	1	61,330
70,000 — 79,999	...	...	...	...	...	...	...	...	...	...	...	...	...	...	...	...
80,000 — 89,999	...	...	...	...	...	...	...	...	...	...	...	...	...	...	...	...
90,000 — 99,999	...	...	1	94,990	...	...	...	...	...	...	...	...	...	...	1	94,990
100,000 — 109,999	...	...	...	...	...	...	...	...	...	...	...	...	...	...	...	...
110,000 — 119,999	...	...	1	117,038	...	...	...	...	...	...	...	...	...	...	1	117,038
120,000 — 129,999	...	...	...	...	...	...	...	...	...	...	...	...	...	...	...	...
130,000 — 139,999	...	...	...	...	...	...	...	...	...	...	...	...	...	...	...	...
140,000 and above	...	...	...	...	...	...	...	...	...	...	...	...	...	...	...	...
TOTAL	**193**	**1,927,358**	**236**	**2,821,101**	**130**	**768,065**	**128**	**631,751**	**163**	**1,005,489**	**92**	**411,368**	**46**	**99,097**	**988**	**7,664,229**
SPAIN																
100 — 499	178	47,027	493	124,468	335	82,910	347	84,279	176	43,052	86	20,374	294	55,648	1,909	457,758
500 — 999	34	23,375	54	40,325	62	43,437	31	22,449	23	18,516	9	5,899	10	7,797	223	161,798
1,000 — 1,999	84	118,449	68	101,374	51	73,306	35	49,827	18	26,397	4	5,674	3	4,361	263	379,388
2,000 — 3,999	68	204,870	22	67,630	17	48,356	11	28,792	15	43,034	5	14,426	6	19,512	144	426,620
4,000 — 5,999	13	63,103	10	51,168	12	57,028	4	19,587	3	15,236	1	5,195	...	...	43	211,317
6,000 — 6,999	4	25,451	6	39,026	3	19,887	3	19,820	3	19,427	1	6,514	1	6,518	21	136,643
7,000 — 7,999	3	22,347	4	29,469	1	7,236	5	36,547	2	14,106	1	7,295	1	7,468	17	124,468
8,000 — 9,999	16	153,543	4	37,135	6	55,165	3	26,451	2	17,382	1	8,392	...	...	32	298,068
10,000 — 14,999	8	92,799	4	48,526	2	23,650	...	...	3	39,342	...	...	...	...	17	204,317
15,000 — 19,999	5	87,597	8	138,054	8	123,940	1	15,286	...	...	...	...	...	...	22	364,877
20,000 — 29,999	5	107,937	5	145,853	3	69,312	5	113,845	...	...	...	...	...	...	18	436,947
30,000 — 39,999	...	...	4	124,716	1	30,394	...	...	...	...	...	...	...	...	5	155,110
40,000 — 49,999	...	...	2	89,680	2	90,094	...	...	...	...	...	...	...	...	4	179,774
50,000 — 59,999	...	...	5	291,740	6	317,409	...	...	...	...	...	...	...	...	11	609,149
60,000 — 69,999	...	...	4	255,831	...	...	...	...	...	...	...	...	...	...	4	255,831
70,000 — 79,999	7	492,970	1	70,351	...	...	...	...	...	...	...	...	...	...	8	563,321
80,000 — 89,999	...	...	3	254,270	1	80,293	...	...	...	...	...	...	...	...	4	334,563
90,000 — 99,999	6	554,643	1	92,289	...	...	...	...	...	...	...	...	...	...	7	646,932
100,000 — 109,999	...	...	...	...	...	...	...	...	...	...	...	...	...	...	...	...
110,000 — 119,999	...	...	...	...	...	...	...	...	...	...	...	...	...	...	...	...
120,000 — 129,999	1	122,582	2	245,353	...	...	...	...	...	...	...	...	...	...	3	367,935
130,000 — 139,999	5	695,033	1	139,872	...	...	...	...	...	...	...	...	...	...	6	834,905
140,000 and above	3	453,675	3	508,849	...	...	...	...	...	...	...	...	...	...	6	962,524
TOTAL	**440**	**3,265,401**	**704**	**2,895,979**	**510**	**1,122,417**	**445**	**416,883**	**245**	**236,492**	**108**	**73,769**	**315**	**101,304**	**2,767**	**8,112,245**

TABLE 3 SIZE AND AGE OF ALL STEAMSHIPS AND MOTORSHIPS *(continued)*

DIVISIONS OF TONNAGE	DIVISIONS OF AGE: 0—4 YEARS		5—9 YEARS		10—14 YEARS		15—19 YEARS		20—24 YEARS		25—29 YEARS		30 YEARS & OVER		TOTAL	
	No.	Tons Gross	No.	Tons Gross	No.	Tons Gross	No.	Tons Gross	No.	Tons Gross	No.	Tons Gross	No.	Tons Gross	No.	Tons Gross
SWEDEN																
100 — 499	44	12,899	28	8,320	55	12,427	54	10,963	35	10,861	20	5,832	141	30,812	377	92,114
500 — 999	1	759	4	3,931	8	7,071	10	8,123	3	1,500	...	...	3	2,068	29	23,452
1,000 — 1,999	14	22,133	13	20,774	23	32,618	5	7,914	1	1,964	1	1,897	1	1,616	58	88,916
2,000 — 3,999	11	36,678	21	62,333	15	41,271	7	20,330	2	5,989	...	...	1	2,558	57	169,159
4,000 — 5,999	16	78,845	17	87,586	6	29,612	2	8,645	...	...	...	...	...	...	41	204,688
6,000 — 6,999	3	19,569	6	40,110	1	6,534	...	...	...	...	...	...	...	...	10	66,213
7,000 — 7,999	1	7,852	6	44,748	...	...	...	...	...	...	...	...	...	...	7	52,600
8,000 — 9,999	14	127,630	4	34,317	7	64,791	...	...	...	...	...	...	...	...	25	226,738
10,000 — 14,999	13	153,373	12	144,811	4	55,983	1	10,351	6	62,031	...	...	...	...	36	426,549
15,000 — 19,999	9	157,722	8	139,451	9	151,436	...	...	...	...	...	...	...	...	26	448,609
20,000 — 29,999	7	152,685	5	112,323	...	...	...	...	...	...	...	...	...	...	12	265,008
30,000 — 39,999	1	39,573	3	103,809	...	...	...	...	...	...	...	...	...	...	4	143,382
40,000 — 49,999	1	40,420	1	40,720	...	...	...	...	...	...	...	...	...	...	2	81,140
50,000 — 59,999	1	59,960	2	106,231	...	...	...	...	...	...	...	...	...	...	3	166,191
60,000 — 69,999	...	...	1	63,742	1	60,236	...	...	...	...	...	...	...	...	2	123,978
70,000 — 79,999	1	71,207	1	72,614	...	...	...	...	...	...	...	...	...	...	2	143,821
80,000 — 89,999	...	...	...	...	...	...	...	...	...	...	...	...	...	...	...	...
90,000 — 99,999	...	...	...	...	...	...	...	...	...	...	...	...	...	...	...	...
100,000 — 109,999	...	...	...	...	...	...	...	...	...	...	...	...	...	...	...	...
110,000 — 119,999	...	...	...	...	...	...	...	...	...	...	...	...	...	...	...	...
120,000 — 129,999	1	122,029	2	250,796	...	...	...	...	...	...	...	...	...	...	3	372,825
130,000 — 139,999	...	...	...	...	...	...	...	...	...	...	...	...	...	...	...	...
140,000 and above	4	781,564	2	357,030	...	...	...	...	...	...	...	...	...	...	6	1,138,594
TOTAL	142	1,884,898	136	1,693,646	129	461,979	79	66,326	47	82,345	21	7,729	146	37,054	700	4,233,977
TURKEY																
100 — 499	51	20,908	26	10,041	53	19,529	25	6,258	7	2,515	16	4,820	50	17,505	228	81,576
500 — 999	10	6,230	14	11,405	4	3,449	14	10,512	8	5,210	7	5,415	24	15,296	81	57,517
1,000 — 1,999	36	57,164	27	37,246	4	4,979	5	5,861	1	1,422	9	12,548	6	9,106	88	128,326
2,000 — 3,999	7	17,851	9	26,548	4	12,444	4	14,611	...	...	4	11,643	9	32,154	37	115,251
4,000 — 5,999	1	4,413	...	...	2	9,946	5	24,331	4	18,136	1	4,238	2	9,432	15	70,496
6,000 — 6,999	...	...	...	...	...	...	...	...	...	...	3	18,634	4	26,260	7	44,894
7,000 — 7,999	...	...	...	...	...	...	...	...	...	...	...	...	2	14,395	2	14,395
8,000 — 9,999	...	...	4	36,176	8	77,310	1	8,985	1	8,809	1	8,809	...	...	15	140,089
10,000 — 14,999	...	...	1	14,825	4	40,779	1	13,393	1	12,499	2	23,407	...	...	9	104,903
15,000 — 19,999	2	36,054	5	85,532	4	71,757	...	...	...	...	...	...	...	...	11	193,343
20,000 — 29,999	2	54,400	...	...	3	73,700	3	68,006	...	...	...	...	...	...	8	196,106
30,000 — 39,999	2	66,972	...	...	...	...	2	68,872	...	...	...	...	...	...	4	135,844
40,000 — 49,999	...	...	1	49,786	1	42,506	...	...	...	...	...	...	...	...	2	92,292
50,000 — 59,999	...	...	...	...	...	...	...	...	...	...	...	...	...	...	...	...
60,000 — 69,999	...	...	...	...	...	...	...	...	...	...	...	...	...	...	...	...
70,000 — 79,999	...	...	1	79,806	...	...	...	...	...	...	...	...	...	...	1	79,806
80,000 — 89,999	...	...	...	...	...	...	...	...	...	...	...	...	...	...	...	...
90,000 — 99,999	...	...	...	...	...	...	...	...	...	...	...	...	...	...	...	...
100,000 — 109,999	...	...	...	...	...	...	...	...	...	...	...	...	...	...	...	...
110,000 — 119,999	...	...	...	...	...	...	...	...	...	...	...	...	...	...	...	...
120,000 — 129,999	...	...	...	...	...	...	...	...	...	...	...	...	...	...	...	...
130,000 — 139,999	...	...	...	...	...	...	...	...	...	...	...	...	...	...	...	...
140,000 and above	...	...	...	...	...	...	...	...	...	...	...	...	...	...	...	...
TOTAL	111	263,992	88	351,365	87	356,399	60	220,829	22	48,591	43	89,514	97	124,148	508	1,454,838
U.S.S.R.																
100 — 499	203	37,540	289	50,709	361	59,076	451	77,030	897	230,720	607	151,071	159	33,601	2,967	639,747
500 — 999	154	103,884	243	159,011	278	190,558	116	89,106	368	225,847	158	106,031	12	7,382	1,329	881,819
1,000 — 1,999	100	140,225	104	160,334	203	314,385	121	196,380	71	94,066	56	76,164	17	22,446	672	1,004,000
2,000 — 3,999	234	672,762	379	1,070,466	563	1,604,865	346	1,047,325	193	633,523	65	203,635	18	51,327	1,798	5,283,903
4,000 — 5,999	73	348,040	111	549,542	127	625,256	112	534,295	60	312,865	8	41,118	3	13,529	494	2,424,645
6,000 — 6,999	14	88,257	60	388,326	12	74,583	22	141,951	7	46,895	3	19,097	5	31,986	123	791,095
7,000 — 7,999	7	53,204	11	81,291	7	53,561	5	38,389	34	260,743	14	106,474	14	101,083	92	694,745
8,000 — 9,999	9	83,406	34	305,580	105	967,187	66	605,776	12	112,737	4	34,071	2	16,719	232	2,125,476
10,000 — 14,999	64	755,226	90	1,037,198	102	1,183,007	75	849,806	14	152,350	...	...	1	13,101	346	3,990,688
15,000 — 19,999	37	636,615	17	302,994	39	627,147	14	221,480	2	33,724	...	...	2	34,923	111	1,856,883
20,000 — 29,999	11	297,384	7	156,070	5	117,537	27	597,923	5	111,644	2	42,776	2	48,386	59	1,371,720
30,000 — 39,999	5	161,911	4	122,503	10	315,826	19	600,672	1	32,024	...	...	...	...	39	1,232,936
40,000 — 49,999	2	99,634	...	...	1	40,787	...	...	...	...	...	...	...	...	3	140,421
50,000 — 59,999	1	59,638	3	178,743	...	...	...	...	...	...	...	...	...	...	4	238,381
60,000 — 69,999	5	323,615	...	...	...	...	...	...	...	...	...	...	...	...	5	323,615
70,000 — 79,999	...	...	...	...	...	...	...	...	...	...	...	...	...	...	...	...
80,000 — 89,999	3	266,076	2	177,384	...	...	...	...	...	...	...	...	...	...	5	443,460
90,000 — 99,999	...	...	...	...	...	...	...	...	...	...	...	...	...	...	...	...
100,000 — 109,999	...	...	...	...	...	...	...	...	...	...	...	...	...	...	...	...
110,000 — 119,999	...	...	...	...	...	...	...	...	...	...	...	...	...	...	...	...
120,000 — 129,999	...	...	...	...	...	...	...	...	...	...	...	...	...	...	...	...
130,000 — 139,999	...	...	...	...	...	...	...	...	...	...	...	...	...	...	...	...
140,000 and above	...	...	...	...	...	...	...	...	...	...	...	...	...	...	...	...
TOTAL	922	4,127,417	1,354	4,740,151	1,813	6,173,775	1,374	5,000,133	1,664	2,247,138	917	780,437	235	374,483	8,279	23,443,534

DIVISIONS OF TONNAGE	DIVISIONS OF AGE: 0—4 YEARS		5—9 YEARS		10—14 YEARS		15—19 YEARS		20—24 YEARS		25—29 YEARS		30 YEARS & OVER		TOTAL	
	No.	Tons Gross	No.	Tons Gross	No.	Tons Gross	No.	Tons Gross	No.	Tons Gross	No.	Tons Gross	No.	Tons Gross	No.	Tons Gross
UNITED KINGDOM																
100 — 499	165	43,695	195	45,700	179	45,067	242	64,435	255	66,745	83	20,180	227	46,090	1,346	331,912
500 — 999	51	40,944	92	70,844	72	53,242	70	50,427	52	35,883	26	18,196	38	28,663	401	298,199
1,000 — 1,999	96	145,075	110	163,782	99	136,304	65	90,364	21	29,056	12	17,155	15	21,863	418	603,599
2,000 — 3,999	30	88,437	34	105,384	23	64,519	14	42,410	9	27,223	9	24,659	5	15,375	124	368,007
4,000 — 5,999	20	102,350	27	134,404	31	142,888	17	84,011	4	19,844	...	...	4	19,059	103	502,556
6,000 — 6,999	12	78,297	17	112,075	8	51,978	2	12,473	1	6,981	1	6,858	...	...	41	268,662
7,000 — 7,999	4	30,850	6	45,652	6	45,182	9	69,208	3	22,465	...	...	3	21,974	31	235,331
8,000 — 9,999	19	175,736	17	158,620	15	132,475	17	151,852	14	121,059	2	17,495	1	9,498	85	766,735
10,000 — 14,999	34	409,477	58	718,418	37	450,967	28	352,303	19	230,032	2	25,158	5	69,462	183	2,255,817
15,000 — 19,999	51	897,136	76	1,274,505	27	454,729	7	124,609	...	...	2	34,087	...	...	163	2,785,066
20,000 — 29,999	17	392,766	22	514,620	18	475,068	4	93,276	2	43,754	...	...	...	...	63	1,519,484
30,000 — 39,999	23	816,186	12	399,693	10	352,525	9	305,329	1	31,109	...	...	...	...	55	1,904,842
40,000 — 49,999	4	177,293	11	496,774	4	168,975	6	263,085	1	41,920	...	...	...	...	26	1,148,047
50,000 — 59,999	7	381,995	19	1,079,382	7	391,664	...	...	...	...	...	...	...	...	33	1,853,041
60,000 — 69,999	6	391,001	10	660,426	3	193,969	...	...	...	...	...	...	...	...	19	1,245,396
70,000 — 79,999	...	...	8	613,889	...	...	...	...	...	...	...	...	...	...	8	613,889
80,000 — 89,999	1	84,555	7	585,990	2	174,013	1	81,515	...	...	...	...	...	...	11	926,073
90,000 — 99,999	1	91,655	2	182,356	...	...	...	...	...	...	...	...	...	...	3	274,011
100,000 — 109,999	...	...	1	108,635	7	754,436	...	...	...	...	...	...	...	...	8	863,071
110,000 — 119,999	...	...	5	573,650	3	346,354	...	...	...	...	...	...	...	...	8	920,004
120,000 — 129,999	...	...	10	1,241,491	5	633,936	...		...	...	...	...	...	...	15	1,875,427
130,000 — 139,999	3	411,577	16	2,144,011	...	...	...	...	...	...	...	...	...	...	19	2,555,588
140,000 and above	10	1,772,918	8	1,247,480	...	...	...	...	...	...	...	...	...	...	18	3,020,398
TOTAL	**554**	**6,531,943**	**763**	**12,677,781**	**556**	**5,068,291**	**491**	**1,785,297**	**382**	**676,071**	**137**	**163,788**	**298**	**231,984**	**3,181**	**27,135,155**
UNITED STATES OF AMERICA (SEA)																
100 — 499	1,162	197,452	940	149,564	784	131,067	230	46,396	150	33,293	128	26,269	778	155,233	4,172	739,274
500 — 999	31	23,353	44	37,395	38	27,364	16	10,922	4	2,395	4	2,920	83	56,008	220	160,357
1,000 — 1,999	23	28,420	31	37,134	16	22,872	5	6,018	5	7,627	4	6,142	32	42,317	116	150,530
2,000 — 3,999	5	12,669	8	24,465	8	23,624	5	13,046	4	11,019	...	...	18	58,915	48	43,738
4,000 — 5,999	2	11,417	5	27,776	3	17,002	1	5,594	3	15,886	...	...	8	37,160	22	114,835
6,000 — 6,999	...	...	...	...	2	12,317	...	...	...	...	...	...	4	26,576	6	38,893
7,000 — 7,999	1	7,539	...	...	...	...	2	15,696	2	15,696	...	...	143	1,039,300	148	1,128,231
8,000 — 9,999	2	16,828	...	...	6	55,918	25	232,848	2	18,504	8	74,101	13	115,919	56	514,118
10,000 — 14,999	9	117,138	1	14,770	26	295,514	61	700,248	7	85,090	20	246,068	88	1,084,228	212	2,543,056
15,000 — 19,999	12	208,259	20	341,437	24	419,396	13	215,276	25	450,017	31	550,539	44	747,566	169	2,932,490
20,000 — 29,999	13	307,479	32	750,044	16	352,236	10	275,316	25	578,133	4	91,910	...	...	100	2,355,118
30,000 — 39,999	2	66,609	21	718,000	7	258,179	2	66,886	1	30,680	2	69,309	...	...	35	1,209,663
40,000 — 49,999	10	443,087	12	501,568	...	...	1	41,032	1	41,051	...	...	...	...	24	1,026,738
50,000 — 59,999	...	...	6	327,990	...	...	...	...	...	...	...	...	...	...	6	327,990
60,000 — 69,999	4	259,710	...	...	...	...	1	62,434	...	...	...	...	...	...	5	322,144
70,000 — 79,999	8	593,561	...	...	...	...	...	...	...	...	...	...	...	...	8	593,561
80,000 — 89,999	12	1,002,160	...	...	...	...	...	...	...	...	...	...	...	...	12	1,002,160
90,000 — 99,999	...	...	...	...	...	...	...	...	...	...	...	...	...	...	...	...
100,000 — 109,999	2	207,612	2	207,807	...	...	...	...	...	...	...	...	...	...	4	415,419
110,000 — 119,999	3	352,315	1	117,258	...	...	...	...	...	...	...	...	...	...	4	469,573
120,000 — 129,999	...	...	...	...	...	...	...	...	...	...	...	...	...	...	...	...
130,000 — 139,999	1	133,000	...	...	...	...	...	...	...	...	...	...	...	...	1	133,000
140,000 and above	2	378,833	...	...	...	...	...	...	...	...	...	...	...	...	2	378,833
TOTAL	**1,304**	**4,367,441**	**1,123**	**3,255,208**	**930**	**1,615,489**	**372**	**1,691,712**	**229**	**1,289,391**	**201**	**1,067,258**	**1,211**	**3,413,222**	**5,370**	**16,699,721**
UNITED STATES OF AMERICA (LAKES)																
100 — 499	...	...	4	546	1	402	...	...	3	660	2	561	16	3,914	26	6,083
500 — 999	3	2,026	...	...	...	...	...	...	1	648	...	...	6	4,542	10	7,216
1,000 — 1,999	...	...	1	1,578	...	...	...	...	...	...	...	...	5	7,112	6	8,690
2,000 — 3,999	...	...	...	...	...	...	1	2,813	...	...	...	...	12	39,518	13	42,331
4,000 — 5,999	1	4,263	...	...	...	...	...	...	1	5,386	2	8,488	10	48,375	14	66,512
6,000 — 6,999	...	...	...	...	...	...	...	...	...	...	...	...	6	40,618	6	40,618
7,000 — 7,999	...	...	...	...	...	...	...	...	...	...	...	...	27	205,821	27	205,821
8,000 — 9,999	...	...	2	19,279	...	...	...	...	...	...	...	...	46	401,566	48	420,845
10,000 — 14,999	3	38,193	3	35,518	...	...	...	...	3	38,546	17	212,470	16	192,635	42	517,362
15,000 — 19,999	1	15,396	...	...	...	...	...	...	3	46,678	1	15,179	...	...	5	77,253
20,000 — 29,999	1	27,482	3	64,290	...	...	...	...	...	...	...	...	...	...	4	91,772
30,000 — 39,999	7	247,117	1	32,930	...	...	...	...	...	...	...	...	...	...	8	280,047
40,000 — 49,999	...	...	...	...	...	...	...	...	...	...	...	...	...	...	...	...
50,000 — 59,999	...	...	...	...	...	...	...	...	...	...	...	...	...	...	...	...
60,000 — 69,999	...	...	...	...	...	...	...	...	...	...	...	...	...	...	...	...
70,000 — 79,999	...	...	...	...	...	...	...	...	...	...	...	...	...	...	...	...
80,000 — 89,999	...	...	...	...	...	...	...	...	...	...	...	...	...	...	...	...
90,000 — 99,999	...	...	...	...	...	...	...	...	...	...	...	...	...	...	...	...
100,000 — 109,999	...	...	...	...	...	...	...	...	...	...	...	...	...	...	...	...
110,000 — 119,999	...	...	...	...	...	...	...	...	...	...	...	...	...	...	...	...
120,000 — 129,999	...	...	...	...	...	...	...	...	...	...	...	...	...	...	...	...
130,000 — 139,999	...	...	...	...	...	...	...	...	...	...	...	...	...	...	...	...
140 000 and above	...	...	...	...	...	...	...	...	...	...	...	...	...	...	...	...
TOTAL	**16**	**334,477**	**14**	**154,141**	**1**	**402**	**1**	**2,813**	**11**	**91,918**	**22**	**236,698**	**144**	**944,101**	**209**	**1,764,550**

TABLE 3 SIZE AND AGE OF ALL STEAMSHIPS AND MOTORSHIPS *(continued)*

DIVISIONS OF TONNAGE	DIVISIONS OF AGE: 0—4 YEARS		5—9 YEARS		10—14 YEARS		15—19 YEARS		20—24 YEARS		25—29 YEARS		30 YEARS & OVER		TOTAL	
	No.	Tons Gross	No.	Tons Gross	No.	Tons Gross	No.	Tons Gross	No.	Tons Gross	No.	Tons Gross	No.	Tons Gross	No.	Tons Gross
VENEZUELA																
100 — 499	20	6,249	36	5,547	17	2,626	4	1,213	15	5,323	6	1,868	20	6,103	118	28,929
500 — 999	...	...	1	869	3	1,779	1	502	3	1,982	2	1,574	7	5,231	17	11,937
1,000 — 1,999	5	6,883	...	...	2	2,726	...	...	2	2,809	1	1,055	2	2,785	12	16,258
2,000 — 3,999	...	...	2	7,170	3	9,300	8	24,963	3	9,839	4	13,147	2	6 581	22	71,000
4,000 — 5,999	1	4,304	1	4,176	...	...	3	13,255	1	5,015	3	14,116	1	5,636	10	46,502
6,000 — 6,999	4	25,227	1	6,682	...	...	1	6,671	...	...	...	...	...	...	6	38,580
7,000 — 7,999	1	7,200	...	...	1	7,560	...	...	...	...	...	...	...	...	2	14,760
8,000 — 9,999	3	27,584	...	...	...	...	1	9,070	2	18,141	1	8,691	...	...	7	63,486
10,000 — 14,999	8	91,071	2	20,602	2	22,990	...	...	...	...	1	11,225	1	11,424	14	157,312
15,000 — 19,999	4	78,160	2	37,894	...	...	1	18,796	1	15,273	...	...	...	...	8	150,123
20,000 — 29,999	...	...	...	...	...	...	...	...	6	150,468	1	29,429	...	...	7	179,897
30,000 — 39,999	1	36,237	...	...	...	...	1	33,519	...	...	...	...	...	...	2	69,756
40,000 — 49,999	...	...	...	...	...	...	...	...	...	...	...	...	...	...	...	...
50,000 — 59,999	...	...	...	...	...	...	...	...	...	...	...	...	...	...	...	...
60,000 — 69,999	...	...	...	...	...	...	...	...	...	...	...	...	...	...	...	...
70,000 — 79,999	...	...	...	...	...	...	...	...	...	...	...	...	...	...	...	...
80,000 — 89,999	...	...	...	...	...	...	...	...	...	...	...	...	...	...	...	...
90,000 — 99,999	...	...	...	...	...	...	...	...	...	...	...	...	...	...	...	...
100,000 — 109,999	...	...	...	...	...	...	...	...	...	...	...	...	...	...	...	...
110,000 — 119,999	...	...	...	...	...	...	...	...	...	...	...	...	...	...	...	...
120,000 — 129,999	...	...	...	...	...	...	...	...	...	...	...	...	...	...	...	...
130,000 — 139,999	...	...	...	...	...	...	...	...	...	...	...	...	...	...	...	...
140,000 and above	...	...	...	...	...	...	...	...	...	...	...	...	...	...	...	...
TOTAL	47	282,915	45	82,940	28	46,981	20	107,989	33	208,850	19	81,105	33	37,760	225	848,540
YUGOSLAVIA																
100 — 499	12	2,957	6	1,455	17	4,388	19	6,452	17	5,007	62	14,187	52	10,227	185	44,673
500 — 999	...	...	3	2,562	2	1,818	6	4,293	8	7,092	5	3,589	11	10,297	35	29,651
1,000 — 1,999	...	...	2	2,919	5	7,608	7	10,638	15	22,339	6	8,853	2	2,516	37	54,873
2,000 — 3,999	1	3,500	...	...	9	24,366	9	24,494	7	18,983	3	9,563	7	21,955	36	102,861
4,000 — 5,999	2	11,172	1	4,058	5	23,115	3	15,856	3	12,664	3	16,771	1	5,987	18	89,623
6,000 — 6,999	1	6,350	...	...	11	68,547	6	40,670	5	32,124	1	6,383	...	...	24	154,074
7,000 — 7,999	...	...	...	...	2	15,018	1	7,427	4	29,068	...	...	1	7,167	8	58,680
8,000 — 9,999	6	54,495	13	123,237	23	211,081	11	96,635	20	175,081	...	...	1	8,389	74	668,918
10,000 — 14,999	13	156,622	7	101,066	3	33,925	7	79,224	3	33,894	...	...	...	...	33	404,731
15,000 — 19,999	3	53,427	8	133,131	7	120,310	...	...	...	...	...	...	...	...	18	306,868
20,000 — 29,999	3	66,288	...	...	3	69,842	2	46,144	1	20,736	...	...	...	...	9	203,010
30,000 — 39,999	5	193,704	...	...	4	154,908	...	...	...	...	...	...	...	...	9	348,612
40,000 — 49,999	...	...	...	...	...	...	...	...	...	...	...	...	...	...	...	...
50,000 — 59,999	...	...	...	...	...	...	...	...	...	...	...	...	...	...	...	...
60,000 — 69,999	...	...	...	...	...	...	...	...	...	...	...	...	...	...	...	...
70,000 — 79,999	...	...	...	...	...	...	...	...	...	...	...	...	...	...	...	...
80,000 — 89,999	...	...	...	...	...	...	...	...	...	...	...	...	...	...	...	...
90,000 — 99,999	...	...	...	...	...	...	...	...	...	...	...	...	...	...	...	...
100,000 — 109,999	...	...	...	...	...	...	...	...	...	...	...	...	...	...	...	...
110,000 — 119,999	...	...	...	...	...	...	...	...	...	...	...	...	...	...	...	...
120,000 — 129,999	...	...	...	...	...	...	...	...	...	...	...	...	...	...	...	...
130,000 — 139,999	...	...	...	...	...	...	...	...	...	...	...	...	...	...	...	...
140,000 and above	...	...	...	...	...	...	...	...	...	...	...	...	...	...	...	...
TOTAL	46	548,515	40	368,428	91	734,926	71	331,833	83	356,988	80	59,346	75	66,538	486	2,466,574
WORLD TOTALS																
100 — 499	5,886	1,450,080	7,345	1,871,866	7,677	1,896,487	4,946	1,221,675	3,647	971,186	2 077	574,653	4,767	1,132,128	36,345	9,118,075
500 — 999	1,200	932,631	1,478	1,144,288	1,557	1,158,581	948	716,676	1,046	722,763	564	388,428	905	632,973	7,698	5,696,340
1,000 — 1,999	1,045	1,534,851	1,068	1,605,834	1,110	1,650,719	890	1,316,446	537	773,334	378	547,506	505	725,047	5,533	8,153,737
2,000 — 3,999	986	3,045,783	1,232	3,708,756	1,460	4,235,889	879	2,617,259	689	2,138,344	374	1,109,005	437	1,313,737	6,057	18,168,773
4,000 — 5,999	523	2,615,411	630	3,122,892	524	2,572,458	376	1,832,294	385	1,924,552	178	890,377	140	684,024	2,756	13,642,008
6,000 — 6,999	211	1,355,133	283	1,833,834	135	868,307	151	977,095	160	1,042,991	91	590,107	66	428,792	1,097	7,096,259
7,000 — 7,999	120	896,151	120	885,191	103	776,099	146	1,107,553	175	1,322,267	90	677,509	248	1,869,662	1,002	7,534,432
8,000 — 9,999	419	3,866,121	526	4,861,902	643	5,910,881	503	4,584,069	691	6,190,257	135	1,193,491	116	1,028,097	3,033	27,634,818
10,000 — 14,999	962	11,663,919	720	8,667,231	779	9,089,535	524	6,132,028	462	5,412,435	154	1,842,299	161	1,970,710	3,762	44,778,157
15,000 — 19,999	658	11,354,401	641	11,074,917	386	6,516,214	230	3,932,065	113	1,955,018	65	1,111,560	69	1,178,144	2,162	37,122,319
20,000 — 29,999	349	8,384,541	320	7,511,817	301	7,372,892	237	5,783,392	144	3,433,172	17	395,848	8	193,302	1,376	33,074,964
30,000 — 39.999	233	7,974,437	235	8,044,560	211	7,444,210	214	7,236,042	13	418,011	10	324,705	1	32,360	917	31,474,325
40,000 — 49,999	114	5,030,195	132	5,854,935	164	7,280,399	54	2,410,720	4	175,057	...	...	...	...	468	20,751,306
50,000 — 59,999	58	3,174,052	114	6,340,726	103	5,570,005	14	741,016	...	...	...	...	...	...	289	15,825,799
60,000 — 69,999	83	5,400,411	129	8,307,384	38	2,425,601	4	252,993	1	61,275	...	...	...	...	255	16,447,664
70,000 — 79,999	55	4,068,137	92	6,852,849	23	1,695,827	2	144,598	1	72,133	...	...	...	...	173	12,833,544
80,000 — 89,999	45	3,755,878	53	4,529,043	17	1,441,415	1	81,515	...	...	...	...	...	...	116	9,807,851
90,000 — 99,999	10	925,916	30	2,862,642	44	4,272,632	...	...	...	...	...	...	...	...	84	8,061,190
100,000 — 109,999	12	1,269,052	69	7,299,031	44	4,668,947	...	...	...	...	...	...	...	...	125	13,237,030
110,000 — 119,999	20	2,328,852	127	14,741,712	21	2,400,981	...	...	...	...	...	...	...	...	168	19,471,545
120 000 — 129,999	27	3,375,365	133	16,598,056	10	1,268,283	...	...	...	...	...	...	...	...	170	21,241,704
130,000 — 139,999	22	2,983,896	78	10,548,240	2	264,540	...	...	...	...	...	...	...	...	102	13,796,676
140,000 and above	77	14,188,910	60	9,715,508	7	1,037,717	...	...	...	...	...	...	...	...	144	24,942,135
TOTAL	13,115	101,574,123	15,615	147,983,214	15,359	81,818,619	10,119	41,087,436	8,068	26,612,795	4,133	9,645,488	7,423	11,188,976	73,832	419,910,651

NEW SHIPS CLASSED BY LLOYD'S REGISTER IN 1979 — TABLE 4

WHERE BUILT	Steamships		Motorships		Non-Propelled		Yachts		TOTAL	
	No.	Tons Gross	No.	Tons Gross	No.	Tons Gross	No.	Tons Gross	No.	Tons Gross
Australia	...	...	3	26,343	...	...	1	29	4	26,372
Belgium	...	...	5	107,553	1	876	1	23	7	108,452
Brazil	...	...	17	224,851	...	...	...	...	17	224,851
Bulgaria	...	...	3	84,135	...	...	...	...	3	84,135
Canada	...	...	21	204,906	...	...	...	...	21	204,906
Denmark	...	...	17	208,217	2	7,000	...	...	19	215,217
France	...	...	5	203,127	...	...	2	94	7	203,221
Germany, Federal Republic of	...	...	8	162,407	...	...	1	40	9	162,447
India	...	...	4	15,686	10	1,264	...	...	14	16,950
Irish Republic	...	...	3	39,440	1	1,603	...	...	4	41,043
Israel	...	...	2	12,132	...	...	...	...	2	12,132
Italy	...	...	6	96,581	...	...	...	...	6	96,581
Japan	...	...	130	1,396,318	3	18,165	...	...	133	1,414,483
Korea (South)	1	125,249	28	143,325	...	...	...	...	29	268,574
Netherlands	...	...	49	207,641	7	9,507	1	919	57	218,067
Norway	...	...	4	8,453	...	...	...	...	4	8,453
Peru	...	...	1	16,634	...	...	...	...	1	16,634
Poland	...	...	5	48,515	...	...	...	...	5	48,515
Singapore	...	...	12	24,793	5	13,535	...	...	17	38,328
South Africa	...	...	6	16,767	...	...	...	...	6	16,767
Spain	1	92,354	52	321,491	...	...	...	...	53	413,845
Sweden	1	198,750	11	146,964	...	...	3	15	15	345,729
United Kingdom	1	172,140	90	655,523	1	3,509	36	642	128	831,814
Yugoslavia	...	...	3	37,329	...	...	...	...	3	37,329
Other Countries	...	...	24	11,054	28	7,422	5	148	57	18,624
Total	4	588,493	509	4,420,185	58	62,881	50	1,910	621	5,073,469

FOR REGISTRATION IN										
Algeria	...	...	4	33,536	...	...	...	...	4	33,536
Angola	...	...	2	18,158	...	...	...	...	2	18,158
Argentina	...	...	6	50,010	7	3,094	...	...	13	53,104
Australia	...	...	8	178,875	...	...	...	...	8	178,875
Austria	...	...	1	26,844	...	...	...	...	1	26,844
Belgium	...	...	5	107,553	1	876	1	23	7	108,452
Bermuda	...	...	4	18,132	...	...	...	...	4	18,132
Brazil	...	...	6	165,378	...	...	...	...	6	165,378
Bulgaria	...	...	1	16,247	...	...	...	...	1	16,247
Canada	...	...	7	72,550	...	...	...	...	7	72,550
Chile	...	...	2	29,802	...	...	...	...	2	29,802
Cuba	...	...	3	23,566	...	...	...	...	3	23,566
Cyprus	...	...	2	11,302	...	...	...	...	2	11,302
Denmark	...	...	13	226,817	2	7,000	...	...	15	233,817
Finland	...	...	5	37,757	...	...	1	4	6	37,761
France	...	...	3	31,703	1	380	1	33	5	32,116
Germany, Federal Republic of	...	...	2	22,132	...	...	1	10	3	22,142
Greece	...	...	10	108,992	...	...	...	...	10	108,992
Hong Kong	...	...	12	112,156	...	...	...	...	12	112,156
India	...	...	5	77,877	...	...	...	...	5	77,877
Iran	...	...	7	9,537	2	514	...	...	9	10,051
Iraq	...	...	4	25,334	...	...	...	...	4	25,334
Israel	...	...	4	16,702	...	...	...	...	4	16,702
Italy	1	198,750	2	21,608	...	...	3	98	6	220,456
Japan	...	...	2	21,833	1	7,742	...	...	3	29,575
Korea (South)	...	...	1	11,760	...	...	...	...	1	11,760
Kuwait	...	...	11	34,405	2	544	1	91	14	35,040
Liberia	1	125,249	35	588,067	...	...	...	...	36	713,316
Malaysia	...	...	6	10,592	...	...	...	...	6	10,592
Mexico	...	...	2	65,794	...	...	...	...	2	65,794
Netherlands	...	...	37	304,603	5	8,950	4	37	46	313,590
New Zealand	...	...	3	42,724	...	...	...	...	3	42,724
Nigeria	...	...	10	70,459	...	...	1	32	11	70,491
Norway	...	...	9	92,087	...	...	...	...	9	92,087
Panama	...	...	9	124,076	8	22,053	...	...	17	146,129
Peru	...	...	2	17,509	...	...	...	...	2	17,509
Singapore	...	...	6	75,272	...	...	...	...	6	75,272
South Africa	...	...	8	122,867	...	...	...	...	8	122,867
Spain	1	92,354	44	280,981	...	...	...	...	45	373,335
Sweden	...	...	19	212,467	...	...	2	10	21	212,477
Switzerland	...	...	1	10,909	...	...	...	...	1	10,909
U.S.S.R.	...	...	2	19,245	1	3,509	...	...	3	22,754
United Kingdom	1	172,140	93	807,807	2	677	27	525	123	981,149
Other Countries	...	...	91	64,160	26	7,542	8	1,047	125	72,749
Total	4	588,493	509	4,420,185	58	62,881	50	1,910	621	5,073,469

TABLE 5

TONNAGE GROUPS
(STEAMSHIPS)

1980

FLAG	NUMBERS OF SHIPS IN DIVISIONS OF GROSS TONNAGE																	TOTAL
	100 -499	500 -999	1000 -1999	2000 -3999	4000 -5999	6000 -7999	8000 -9999	10000 -14999	15000 -19999	20000 -29999	30000 -39999	40000 -59999	60000 -79999	80000 -99999	100000 -119999	120000 -139999	140000 & over	
ALGERIA	1	...	...	...	...	...	...	...	...	...	1	...	...	3	...	...	1	6
ARGENTINA	23	3	8	7	1	4	4	10	5	7	1	...	...	...	...	...	...	73
AUSTRALIA	16	10	4	...	...	...	...	1	...	2	4	1	...	...	...	...	...	38
BELGIUM	2	2	...	...	...	...	...	...	...	1	...	...	1	...	...	...	...	6
BERMUDA	1	...	...	...	...	...	...	1	1	1	...	...	1	...	...	...	...	5
BRAZIL	42	5	5	12	5	2	...	...	...	3	5	...	...	...	...	3	3	85
BULGARIA	...	1	...	1	...	...	...	...	...	...	...	...	...	...	...	...	...	2
CANADA	15	9	13	7	10	11	14	17	28	4	...	...	...	...	...	...	...	128
CHINA, PEOPLE'S REP. OF	21	10	11	34	6	21	2	2	...	...	...	...	...	...	...	...	...	} 120
TAIWAN, PROVINCE OF	...	1	2	...	...	...	1	5	3	...	...	...	1	...	...	...	...	
CUBA	4	...	1	1	...	...	...	...	...	...	...	...	...	...	...	...	...	6
CYPRUS	1	...	2	7	2	...	1	3	...	...	...	...	...	...	...	...	...	16
DENMARK	1	...	1	...	...	...	...	...	...	6	3	1	...	...	2	...	11	25
FINLAND	2	...	...	1	...	...	...	...	...	...	...	...	...	...	...	3	...	6
FRANCE	4	1	...	1	...	...	...	...	2	8	1	3	1	2	17	23	7	70
GERMAN DEM. REPUBLIC	...	...	...	...	...	...	...	...	...	...	...	...	...	...	...	...	...	0
GERMANY, FED. REP. OF	5	3	...	...	...	...	...	...	4	4	3	3	2	1	...	9	5	39
GREECE	24	11	8	17	8	6	9	23	11	18	23	17	7	9	17	2	2	212
HONG KONG	...	...	...	...	...	...	...	2	...	1	...	...	...	...	...	...	...	3
INDIA	29	19	12	7	4	1	3	4	...	...	...	...	...	...	...	...	...	79
INDONESIA	14	5	7	4	1	...	...	...	...	...	...	...	...	...	...	...	...	31
IRAN	12	1	...	...	...	...	...	...	...	1	1	2	...	...	3	1	...	21
IRAQ	6	...	1	4	...	1	...	...	...	...	...	...	...	...	...	...	2	14
ITALY	83	13	15	9	...	1	3	6	2	11	11	...	12	...	1	4	3	174
JAPAN	6	1	...	1	1	...	1	...	...	3	3	6	1	11	53	34	5	126
KOREA (SOUTH)	...	...	2	1	1	...	...	2	...	4	5	...	...	1	2	3	1	22
KUWAIT	2	...	...	...	...	1	2	...	...	...	2	...	...	...	3	1	3	14
LIBERIA	...	1	...	...	1	1	2	14	20	41	38	21	21	47	117	76	36	436
LIBYA	1	...	...	...	...	...	...	...	...	...	...	...	...	...	...	...	1	2
MEXICO	1	2	1	...	1	...	...	...	...	...	2	...	...	...	...	...	...	7
NETHERLANDS	1	...	...	...	...	1	...	3	1	8	5	3	...	1	4	7	2	36
NORWAY	10	3	...	...	...	...	...	1	...	2	...	...	2	1	22	10	22	73
PANAMA	7	12	16	14	6	6	7	18	19	23	8	4	7	...	12	9	2	170
PERU	7	...	1	...	...	...	...	3	...	...	...	...	...	...	...	...	...	11
PHILIPPINES	...	1	1	1	...	...	...	1	...	...	1	...	...	...	...	...	...	5
POLAND	8	29	1	2	...	...	1	...	1	1	...	...	3	...	...	...	...	46
PORTUGAL	12	1	1	...	...	...	...	...	1	2	1	...	...	...	...	...	2	20
ROMANIA	2	...	...	...	...	...	...	...	...	...	...	...	...	...	...	...	...	2
SAUDI ARABIA	1	...	1	1	...	...	1	...	...	3	1	2	2	...	...	4	...	16
SINGAPORE	1	...	1	...	...	...	1	2	1	2	1	...	...	1	1	...	...	11
SPAIN	164	9	2	5	1	...	...	...	...	3	1	...	...	7	...	6	6	204
SWEDEN	23	...	1	...	1	...	...	...	1	...	...	...	...	...	...	3	6	35
TURKEY	17	29	12	7	3	6	...	...	...	...	1	...	...	...	...	...	...	75
U.S.S.R.	112	225	4	103	8	19	4	33	4	16	23	...	...	4	...	...	...	555
UNITED KINGDOM	27	24	16	17	5	1	5	25	7	17	11	26	3	4	16	34	18	256
UNITED STATES OF AMERICA	15	4	4	11	15	177	89	242	153	84	34	30	13	12	8	1	2	894
VENEZUELA	2	2	1	1	1	...	1	2	1	7	1	...	...	...	...	...	...	19
YUGOSLAVIA	6	1	1	...	...	...	...	...	...	...	...	...	...	...	...	...	...	8
OTHER COUNTRIES	134	60	13	24	1	10	1	9	1	8	...	1	...	...	...	...	...	262
WORLD TOTAL	865	498	169	300	82	269	152	429	266	291	191	120	77	104	278	233	140	4,464

TONNAGE GROUPS
(MOTORSHIPS)

TABLE 5

FLAG	NUMBERS OF SHIPS IN DIVISIONS OF GROSS TONNAGE																	TOTAL
	100 –499	500 –999	1000 –1999	2000 –3999	4000 –5999	6000 –7999	8000 –9999	10000 –14999	15000 –19999	20000 –29999	30000 –39999	40000 –59999	60000 –79999	80000 –99999	100000 –119999	120000 –139999	140000 & over	
Algeria	49	6	11	14	14	2	5	11	8	...	...	...	4	...	...	...	...	124
Argentina	168	50	44	57	17	16	37	49	11	10	4	1	...	...	...	...	...	464
Australia	341	35	9	12	5	8	3	23	7	4	4	3	5	...	...	...	...	459
Belgium	160	22	11	16	12	3	3	18	7	8	13	11	...	...	...	...	...	284
Bermuda	13	9	22	9	4	11	1	6	18	3	3	2	5	...	...	3	...	109
Brazil	177	50	42	38	56	23	35	59	12	12	1	1	16	...	...	...	...	522
Bulgaria	42	4	21	35	13	19	17	16	13	4	2	4	...	...	...	...	...	190
Canada	737	200	62	62	49	19	10	9	28	19	1	...	...	...	...	...	...	1,196
China, People's Rep. of	102	69	78	72	79	53	185	120	38	30	8	14	...	...	...	...	...	} 1,332
Taiwan, Province of	290	26	25	45	16	7	15	21	23	6	2	7	...	1	...	...	...	
Cuba	223	42	23	47	2	9	28	23	2	...	...	...	...	...	...	...	...	399
Cyprus	148	97	148	113	55	40	33	32	5	1	...	...	...	...	...	...	...	672
Denmark	847	73	97	44	32	9	30	18	33	26	17	2	...	...	...	...	...	1,228
Finland	121	13	44	34	29	23	7	38	24	6	...	5	3	1	...	...	...	348
France	693	114	96	52	28	21	24	62	30	19	3	11	13	4	...	1	...	1,171
German Dem. Republic	171	84	20	38	41	30	36	17	5	7	...	2	...	...	...	...	...	451
Germany, Fed. Rep. of	932	391	171	82	56	24	70	54	18	35	15	12	7	...	...	...	...	1,867
Greece	674	223	258	351	280	207	477	578	347	135	91	68	17	3	1	...	...	3,710
Hong Kong	91	16	5	5	3	5	5	8	14	15	8	5	3	1	...	...	...	184
India	132	22	26	34	12	15	101	104	21	29	9	19	11	...	...	1	1	537
Indonesia	633	234	97	104	23	21	29	5	3	...	...	...	...	...	...	...	...	1,149
Iran	115	31	7	6	7	1	10	25	3	...	...	3	...	...	...	...	...	208
Iraq	43	17	11	14	12	3	5	2	6	7	...	...	4	4	...	...	...	128
Italy	715	192	209	95	63	38	34	83	42	34	14	29	2	4	...	11	...	1,565
Japan	7,314	1,137	380	553	158	132	116	219	101	89	83	68	57	30	2	3	...	10,442
Korea (South)	878	129	78	138	44	11	39	44	26	11	2	2	1	...	...	1	...	1,404
Kuwait	162	7	3	5	1	5	7	10	39	6	...	5	1	1	...	...	...	252
Liberia	60	14	42	75	138	101	190	349	320	192	216	157	85	12	6	8	...	1,965
Libya	57	4	7	6	2	4	2	...	2	2	...	2	3	3	...	...	...	94
Mexico	241	29	11	18	6	6	4	24	5	5	5	...	...	...	...	...	...	354
Netherlands	535	186	285	49	12	13	42	61	11	16	13	2	2	...	...	...	...	1,227
Norway	1,621	171	137	73	29	34	32	59	63	67	28	37	50	11	6	8	2	2,428
Panama	1,105	415	354	592	355	243	345	269	102	66	41	29	4	...	...	...	...	3,920
Peru	615	18	4	7	5	4	18	4	8	1	3	...	...	...	...	...	...	687
Philippines	293	181	71	84	18	7	26	11	14	2	2	7	2	...	...	...	...	718
Poland	312	50	66	144	32	36	55	46	26	15	11	...	...	3	...	...	...	796
Portugal	152	41	75	17	9	6	6	16	3	...	...	1	4	...	...	...	...	330
Romania	33	50	20	99	6	40	18	17	15	2	11	4	...	...	...	...	...	315
Saudi Arabia	87	20	32	20	10	8	7	7	2	1	...	3	...	1	...	...	...	198
Singapore	236	98	116	71	67	65	121	81	32	22	20	47	1	...	...	...	...	977
Spain	1,745	214	261	139	42	38	32	17	22	15	4	15	12	4	...	3	...	2,563
Sweden	354	29	57	57	40	17	25	36	25	12	4	5	4	...	...	...	...	665
Turkey	211	52	76	30	12	3	15	9	11	8	3	2	1	...	...	...	...	433
U.S.S.R.	2,855	1,104	668	1,695	486	196	228	313	107	43	16	7	5	1	...	...	...	7,724
United Kingdom	1,319	377	402	107	98	71	80	158	156	46	44	33	24	10	...	...	...	2,925
United States of America	4,183	226	118	50	21	10	15	12	21	20	9	...	...	...	...	...	...	4,685
Venezuela	116	15	11	21	9	8	6	12	7	...	1	...	...	...	...	...	...	206
Yugoslavia	179	34	36	36	18	32	74	33	18	9	9	...	...	...	...	...	...	478
Other Countries	3,200	579	517	292	148	133	178	145	42	25	6	12	5	2	...	...	1	5,285
WORLD TOTAL	**35,480**	**7,200**	**5,364**	**5,757**	**2,674**	**1,830**	**2,881**	**3,333**	**1,896**	**1,085**	**726**	**637**	**351**	**96**	**15**	**39**	**4**	**69,368**

TABLE 6 PROPULSION ANALYSIS

FLAG	STEAMSHIPS								MOTORSHIPS				TOTAL STEAMSHIPS AND MOTORSHIPS	
	RECIPROCATING		RECIP. & TURBINE		TURBINE		TURBO-ELECTRIC		DIESEL		DIESEL-ELECTRIC			
	No.	Tons Gross	No.	Tons Gross	No.	Tons Gross	No.	Tons Gross	No.	Tons Gross	No.	Tons Gross	No.	Tons Gross
Albania	3	8,443	1	3,804	...	...	...	...	15	42,941	1	939	20	56,127
Algeria	1	240	...	...	5	463,749	...	...	124	754,632	...	...	130	1,218,621
Angola	...	...	...	...	...	...	...	...	35	65,667	...	...	35	65,667
Anguilla	...	...	...	...	...	...	...	...	4	1,092	...	...	4	1,092
Antigua	...	...	...	...	...	...	...	...	2	410	...	...	2	410
Argentina	45	78,645	1	8,677	23	387,781	4	42,681	438	1,962,892	26	65,629	537	2,546,305
Australia	30	16,091	...	...	8	241,566	...	...	451	1,376,720	8	8,217	497	1,642,594
Austria	...	...	...	...	...	...	...	...	13	88,784	...	...	13	88,784
Bahamas	...	...	...	...	...	...	1	15,005	89	71,412	1	903	91	87,320
Bahrain	...	...	...	...	...	...	...	...	43	10,065	1	183	44	10,248
Bangladesh	12	14,635	...	...	...	...	...	...	167	338,951	...	...	179	353,586
Barbados	...	...	...	...	...	...	...	...	37	5,257	...	...	37	5,257
Belgium	4	1,384	...	...	2	105,841	...	...	279	1,698,341	5	4,263	290	1,809,829
Belize	...	...	...	...	...	...	...	...	3	620	...	...	3	620
Benin, People's Republic of	...	...	...	...	...	...	...	...	13	4,557	...	...	13	4,557
Bermuda	1	257	...	...	3	123,180	1	13,854	109	1,586,391	...	...	114	1,723,682
Bolivia	...	...	...	...	...	...	...	...	2	15,130	...	...	2	15,130
Brazil	66	75,114	2	4,748	17	1,064,747	...	...	517	3,378,032	5	11,022	607	4,533,663
British Virgin Islands	...	...	...	...	...	...	...	...	23	5,826	...	...	23	5,826
Brunei	...	...	...	...	...	...	...	...	2	899	...	...	2	899
Bulgaria	1	807	1	2,197	...	...	...	...	182	1,196,544	8	33,755	192	1,233,303
Burma	8	3,440	...	...	...	...	...	...	82	84,079	...	...	90	87,519
Cameroon	...	...	...	...	...	...	...	...	44	62,080	...	...	44	62,080
Canada	74	307,334	...	...	45	673,099	9	103,683	1,156	1,960,029	40	135,981	1,324	3,180,126
Cape Verde Republic	3	716	...	...	...	...	...	...	19	10,710	...	...	22	11,426
Cayman Islands	1	2,556	...	...	...	...	...	...	197	252,819	2	1,340	200	256,715
Chile	28	23,893	...	...	4	43,500	...	...	139	546,392	1	640	172	614,425
China, People's Republic of	95	274,007	7	35,502	5	47,498	...	...	840	6,498,118	8	18,483	} 1,452	8,912,731
Taiwan, Province of	3	3,917	...	...	8	152,606	2	27,639	482	1,853,578	2	1,383		
Colombia	2	6,470	...	...	...	...	...	...	67	276,987	...	...	69	283,457
Comoro	...	...	...	...	...	...	...	...	3	1,116	...	...	3	1,116
Congo	...	...	...	...	...	...	...	...	15	6,784	...	...	15	6,784
Costa Rica	3	1,793	...	...	...	...	...	...	23	18,540	...	...	26	20,333
Cuba	6	6,621	...	...	...	...	...	...	398	873,970	1	669	405	881,260
Cyprus	3	4,095	6	16,941	7	51,723	...	...	669	2,012,500	3	5,830	688	2,091,089
Czechoslovakia	...	...	...	...	...	...	...	...	19	155,319	...	...	19	155,319
Denmark	2	1,551	...	...	23	2,276,415	...	...	1,216	3,094,398	12	18,001	1,253	5,390,365
Djibouti	1	1,566	...	...	...	...	...	...	7	1,569	...	...	8	3,135
Dominican Republic	1	237	...	...	...	...	...	...	30	37,422	...	...	31	37,659
Ecuador	3	3,440	...	...	2	41.538	...	...	81	230,164	...	...	86	275,142
Egypt	32	17,041	...	...	5	52,364	...	...	229	478,102	12	8,279	278	555,786
El Salvador	...	...	...	...	...	...	...	...	4	501	...	...	4	501
Equatorial Guinea	1	3,070	...	...	...	...	...	...	1	3,342	...	...	2	6,412
Ethiopia	...	...	...	...	...	...	...	...	17	23,811	...	...	17	23,811
Falkland Islands	...	...	...	...	...	...	...	...	3	537	2	7,370	5	7,907
Faroe Islands	1	1,036	...	...	...	...	...	...	183	64,246	1	803	185	66,085
Fiji	1	232	...	...	...	...	...	...	42	14,541	...	...	43	14,773
Finland	3	4,220	...	...	3	376,257	...	...	333	2,107,436	15	42,178	354	2,530,091
France	5	1,439	...	...	65	7,198,508	...	...	1,152	4,649,495	19	75,115	1,241	11.924,557
Gabon	...	...	...	...	...	...	...	...	14	77,095	...	...	14	77,095
Gambia	...	...	...	...	...	...	...	...	7	3,907	...	...	7	3,907
German Democratic Republic	...	...	...	...	...	...	...	...	435	1,489,993	16	42,204	451	1,532,197
Germany, Federal Republic of	7	2,403	1	963	31	2,679,744	...	...	1,836	5,620,177	31	52,351	1,906	8,355 638
Ghana	5	1,123	...	...	...	...	...	...	98	245,857	1	3,448	104	250,428
Gibraltar	1	271	...	...	...	...	...	...	4	2,020	...	...	5	2,291
Greece	54	70,609	3	7,751	154	6,428,394	1	14,425	3,706	32,941,453	4	9,112	3,922	39,471,744
Grenada	...	...	...	...	...	...	...	...	2	226	...	...	2	226
Guatemala	...	...	...	...	...	...	...	...	5	9,662	1	3,964	6	13,626
Guinea	...	...	...	...	...	...	...	...	14	5,648	...	...	14	5,648
Guinea-Bissau	...	...	...	...	...	...	...	...	3	757	...	...	3	757
Guyana	7	3,334	...	...	...	...	...	...	75	14,927	...	...	82	18,261
Haiti	...	...	...	...	...	...	...	...	4	1,120	...	...	4	1,120
Honduras	3	1,889	...	...	5	37,292	...	...	115	173,631	1	609	124	213,421
Hong Kong	...	...	...	...	3	56,211	...	...	182	1,660,502	2	517	187	1,717,230
Hungary	...	...	...	...	...	...	...	...	22	74,997	...	...	22	74,997
Iceland	5	2,559	...	...	...	...	...	...	387	185,179	1	777	393	188,215
India	65	64,337	5	13,352	7	58,964	2	21,110	553	5,750,933	4	2,671	616	5,911,367
Indonesia	31	36,732	...	...	...	...	...	...	1,147	1,369,710	2	5,246	1,180	1,411,688
Iran	13	4,526	...	...	8	606,966	...	...	208	672,137	...	...	229	1,283,629
Iraq	12	19,808	...	...	2	351,433	...	...	125	1,088,879	3	5,829	142	1,465,949
Irish Republic	2	840	...	...	...	...	...	...	138	206,907	1	1,239	141	208 986
Israel	...	...	...	...	3	76,623	...	...	53	373,593	...	...	56	450,216
Italy	117	77,851	4	6,750	53	2,845,615	...	...	1,553	8,124,594	12	40,884	1,739	11,095,694
Ivory Coast	...	...	...	...	2	21,643	...	...	68	164,484	...	...	70	186,127
Jamaica	1	3,551	...	...	...	...	...	...	9	9,756	...	...	10	13,307
Japan	7	1,932	...	...	119	13,115,437	...	...	10,433	27,829,194	9	13,120	10,568	40,959,683
Jordan	...	...	...	...	...	...	...	...	1	496	...	...	1	496
Kampuchea	1	998	...	...	...	...	...	...	2	2,560	...	...	3	3,558
Kenya	3	875	...	...	...	...	...	...	16	16,496	...	...	19	17,371
Kiribati	...	...	...	...	...	...	...	...	1	980	...	...	1	980

FLAG	STEAMSHIPS								MOTORSHIPS				TOTAL STEAMSHIPS AND MOTORSHIPS	
	RECIPROCATING		RECIP. & TURBINE		TURBINE		TURBO-ELECTRIC		DIESEL		DIESEL-ELECTRIC			
	No.	Tons Gross	No.	Tons Gross	No.	Tons Gross	No.	Tons Gross	No.	Tons Gross	No.	Tons Gross	No.	Tons Gross
Korea (North)	1	267	...	...	1	45,843	...	...	32	184,585	...	...	34	230,695
Korea (South)	3	5,992	...	...	19	1,161,740	...	...	1,404	3,176,382	...	...	1,426	4,344,114
Kuwait	2	697	...	...	12	1,118,323	...	...	251	1,409,983	1	488	266	2,529,491
Lebanon	3	2,882	1	2,059	1	22,350	...	...	197	239,042	1	1,454	203	267,787
Liberia	1	703	...	...	432	38,774,140	3	48,409	1,961	41,432,475	4	29,449	2,401	80,285,176
Libya	1	303	...	...	1	163,173	...	...	94	726,432	...	...	96	889,908
Madagascar	...	...	...	...	...	...	...	...	56	91,211	...	...	56	91,211
Malaysia	...	...	...	...	...	...	...	...	221	702,145	...	...	221	702,145
Maldive Islands	...	...	...	...	...	...	...	...	41	136,037	...	...	41	136,037
Mali	...	...	...	...	...	...	...	...	1	200	...	...	1	200
Malta	...	...	...	...	...	...	...	...	59	131,837	1	1,024	60	132,861
Mauritania	...	...	...	...	...	...	...	...	3	874	...	...	3	874
Mauritius	...	...	...	...	...	...	...	...	18	37,675	...	...	18	37,675
Mexico	4	3,938	...	...	3	77,342	...	...	353	924,639	1	498	361	1,006,417
Monaco	...	...	...	...	...	...	...	...	3	31,422	...	...	3	31,422
Montserrat	...	...	...	...	...	...	...	...	2	1,010	...	...	2	1,010
Morocco	4	895	...	...	...	...	...	...	141	358,659	...	...	145	359,552
Mozambique, People's Rep. of	7	2,730	...	...	...	..	...	...	75	35,157	...	...	82	37,887
Nauru	...	...	...	...	...	...	...	...	5	54,004	...	...	5	54,004
Netherlands	1	156	...	...	34	2,327,044	1	14,117	1,205	3,346,997	22	35,531	1,263	5,723,845
New Hebrides	...	...	...	...	...	...	...	...	14	12,541	...	...	14	12,541
New Zealand	12	8,635	...	...	...	...	...	...	104	242,193	6	12,715	122	263,543
Nicaragua	1	2,500	...	...	...	...	...	...	16	13,226	...	...	17	15,726
Nigeria	...	...	...	...	...	...	...	...	114	494,522	2	3,680	116	498,202
Norway	13	5,714	...	...	60	7,597,095	...	...	2,420	14,359,499	8	45,182	2,501	22,007,490
Oman	...	...	...	...	...	...	...	...	12	6,953	...	...	12	6,953
Pakistan	5	3,906	...	...	...	...	...	...	78	472,348	1	1,765	84	478,019
Panama	47	78,564	6	13,362	108	4,795,409	9	113,846	3,883	18,966,072	37	223,427	4,090	24,190,680
Papua New Guinea	...	...	...	...	...	...	...	...	76	24,904	...	...	76	24,904
Paraguay	...	...	...	...	...	...	...	...	27	23,019	...	...	27	23,019
Peru	8	2,877	...	...	3	38,405	...	...	686	698,365	1	863	698	740,510
Philippines	3	4,571	...	...	2	44,823	...	...	713	1,875,465	5	3,010	723	1,927,869
Poland	41	35,703	...	...	5	249,240	...	...	787	3,342,527	9	11,608	842	3,639,078
Portugal	14	6,369	...	...	6	428,920	...	...	327	918,205	3	2,495	350	1,355,989
Qatar	...	...	...	...	...	...	...	...	36	91,934	...	...	36	91,934
Romania	2	476	...	...	...	...	...	...	299	1,834,328	16	21,488	317	1,856,292
Saint Helena	...	...	...	...	...	...	...	...	1	3,150	...	...	1	3,150
Saint Kitts-Nevis	...	...	...	...	...	...	...	...	1	256	...	...	1	256
Saint Lucia	...	...	...	...	...	...	...	...	5	2,378	...	...	5	2,378
Saint Vincent	1	6,870	...	...	...	...	...	...	34	12,809	...	...	35	19,679
Saudi Arabia	2	1,661	...	...	14	888,515	...	...	198	699,492	...	...	214	1,589,668
Senegal	...	...	...	...	...	...	...	...	87	34,499	...	...	87	34,499
Seychelles	...	...	...	...	...	...	...	...	10	4,602	...	...	10	4,602
Sierra Leone	...	...	...	...	...	...	...	...	12	3,738	...	...	12	3,738
Singapore	2	1,239	...	...	9	342,107	...	...	976	7,320,039	1	844	988	7,664,229
Solomon Islands	...	...	...	...	...	...	...	...	12	2,668	...	...	12	2,668
Somali Republic	...	...	...	...	...	...	...	...	22	45,553	...	...	22	45,553
South Africa	26	16,641	...	...	2	28,359	...	...	254	663,699	9	20,227	291	728,926
Spain	180	56,635	1	4,999	23	2,538,536	...	...	2,561	5,508,367	2	3,708	2,767	8,112,245
Sri Lanka	6	3,615	...	...	...	...	...	...	34	89,856	...	...	40	93,471
Sudan	2	459	...	...	...	...	...	...	19	104,344	...	...	21	104,803
Surinam	...	...	...	...	...	...	...	...	25	14,921	...	...	25	14,921
Sweden	25	10,724	...	...	10	1,526,856	...	...	655	2,655,568	10	40,829	700	4,233,977
Switzerland	...	...	...	...	...	...	...	...	35	310,775	...	...	35	310,775
Syria	1	2,016	...	...	...	...	...	...	43	37,239	...	...	44	39,255
Tanzania	1	359	...	...	...	...	...	...	31	55,557	...	...	32	55,916
Thailand	11	9,250	...	...	...	...	...	...	142	382,206	...	...	153	391,456
Togo	...	...	...	...	...	...	...	...	5	25,395	...	...	5	25,395
Tonga	...	...	...	...	...	...	...	...	16	14,886	...	...	16	14,886
Trinidad & Tobago	3	2,574	...	...	...	...	...	...	38	14,882	...	...	41	17,456
Tunisia	4	752	...	...	...	...	...	...	39	130,327	...	...	43	131,079
Turkey	66	83,684	1	3,652	8	61,952	...	...	433	1,305,550	...	...	508	1,454,838
Turks & Caicos Islands	...	...	...	...	...	...	...	...	8	2,408	...	...	8	2,408
Tuvalu	...	...	...	...	...	...	...	...	1	353	...	...	1	353
U.S.S.R.	402	429,155	74	342,415	74	1,763,384	5	64,011	7,238	19,440,813	486	1,403,756	8,279	23,443,534
Uganda	...	...	...	...	...	...	...	...	1	5,510	...	...	1	5,510
United Arab Emirates	1	363	...	...	...	...	...	...	118	157,847	...	...	119	158,210
United Kingdom	73	78,792	1	697	175	12,353,108	7	123,656	2,870	14,457,490	55	121,412	3,181	27,135,155
United States of America	96	514,670	...	...	701	13,930,004	97	1,210,440	4,575	2,613,394	110	195,763	5,579	18,464,271
Uruguay	7	4,453	1	2,127	...	...	2	20,592	62	171,306	...	...	72	198,478
Venezuela	8	30,769	...	...	11	241,554	...	...	198	570,849	8	5,368	225	848,540
Vietnam	6	7,344	1	2,747	...	...	...	...	86	230,804	...	...	93	240,895
Western Samoa	...	...	...	...	...	...	...	...	3	4,765	...	...	3	4,765
Yemen Arab Republic	...	...	...	...	...	...	...	...	8	2,979	...	...	8	2,979
Yemen, People's Dem. Rep. of	...	...	...	...	...	...	...	...	32	12,230	...	...	32	12,230
Yugoslavia	8	3,944	...	...	...	...	...	...	478	2,462,630	...	...	486	2,466,574
Zaire	...	...	...	...	...	...	...	...	32	91,395	1	499	33	91,894
WORLD TOTALS	1,874	2,591,087	117	472,743	2,326	130,096,916	144	1,833,468	68,307	282,106,014	1,061	2,810,037	73,832	419,910,651

TABLE 7 OIL TANKER FLEETS

FLAG	STEAMSHIPS		MOTORSHIPS		TOTAL STEAMSHIPS AND MOTORSHIPS		TOTAL STEAMSHIPS AND MOTORSHIPS
	No.	Tons Gross	No.	Tons Gross	No.	Tons Gross	Tons Deadweight
Algeria	1	189,430	21	402,523	22	591,953	1,128,505
Angola	...	...	5	3,138	5	3,138	4,225
Argentina	32	392,603	52	418,862	84	811,465	1,267,530
Australia	...	...	18	365,622	18	365,622	601,836
Bahamas	...	...	4	14,506	4	14,506	22,166
Bahrain	...	...	2	913	2	913	1,300
Bangladesh	...	...	33	45,504	33	45,504	71,222
Belgium	...	...	18	293,734	18	293,734	501,631
Bermuda	2	44,265	22	806,093	24	850,358	1,576,785
Brazil	13	923,779	48	648,958	61	1,572,737	2,917,869
British Virgin Islands	...	...	1	818	1	818	981
Bulgaria	...	...	22	352,435	22	352,435	563,259
Burma	1	980	12	6,276	13	7,256	8,936
Canada	12	90,105	45	205,435	57	295,540	421,166
Cape Verde Republic	...	...	1	216	1	216	350
Cayman Islands	...	...	9	17,462	9	17,462	28,251
Chile	...	...	6	41,132	6	41,132	66,969
China, People's Republic of	...	...	93	1,110,928	107	1,471,345	2,505,304
Taiwan, Province of	...	...	14	360,417			
Colombia	...	...	6	30,344	6	30,344	49,724
Comoro	...	...	1	139	1	139	59
Cuba	1	278	14	64,227	15	64,505	98,209
Cyprus	...	...	18	111,568	18	111,568	172,650
Denmark	14	2,005,601	59	802,248	73	2,807,849	5,380,640
Dominican Republic	...	...	1	674	1	674	1,609
Ecuador	4	44,039	13	52,260	17	96,299	155,772
Egypt	7	24,742	27	104,283	34	129,025	210,188
Ethiopia	...	...	1	2,051	1	2,051	2,980
Fiji	...	...	1	254	1	254	400
Finland	3	376,257	35	824,850	38	1,201,107	2,218,920
France	49	6,468,754	51	1,308,727	100	7,777,481	15,326,648
Gabon	...	...	2	74,471	2	74,471	141,158
German Democratic Republic	...	...	13	182,754	13	182,754	327,141
Germany, Federal Republic of	20	2,327,660	87	429,203	107	2,756,863	5,416,699
Greece	90	4,719,755	355	7,060,705	445	11,780,460	22,463,899
Guyana	2	1,476	1	150	3	1,626	1,745
Honduras	...	...	13	16,976	13	16,976	30,351
Hong Kong	...	...	23	160,836	23	160,836	286,472
Iceland	...	...	4	3,028	4	3,028	4,667
India	1	12,013	41	1,122,997	42	1,135,010	2,008,397
Indonesia	...	...	98	164,341	98	164,341	264,587
Iran	6	515,122	21	151,319	27	666,441	1,220,824
Iraq	2	351,433	28	797,054	30	1,148,487	2,175,915
Irish Republic	...	...	5	6,989	5	6,989	10,757
Israel	...	...	2	368	2	368	642
Italy	32	1,755,609	241	2,929,532	273	4,685,141	8,777,331
Japan	98	11,652,695	1,461	6,018,327	1,559	17,671,022	33,590,101
Kenya	...	...	1	1,447	1	1,447	2,021
Korea (North)	1	45,843	4	32,065	5	77,908	143,923
Korea (South)	13	1,019,812	65	315,364	78	1,335,176	2,531,515
Kuwait	9	1,093,655	12	254,137	21	1,347,792	2,604,680
Lebanon	...	...	2	752	2	752	1,090
Liberia	349	34,695,546	437	15,201,941	786	49,897,487	104,470,965

FLAG	STEAMSHIPS		MOTORSHIPS		TOTAL STEAMSHIPS AND MOTORSHIPS		TOTAL STEAMSHIPS AND MOTORSHIPS
	No.	Tons Gross	No.	Tons Gross	No.	Tons Gross	Tons Deadweight
Libya	1	163,173	14	632,443	15	795,616	1,504,929
Madagascar	...	...	6	32,584	6	32,584	50,986
Malaysia	...	...	11	6,203	11	6,203	11,816
Maldive Islands	...	...	2	1,244	2	1,244	1,603
Mali	...	...	1	200	1	200	225
Malta	...	...	2	4,922	2	4,922	7,355
Mexico	2	71,862	36	423,402	38	495,264	796,279
Monaco	...	...	3	31,422	3	31,422	49,977
Morocco	1	206	5	112,868	6	113,074	201,863
Mozambique, People's Republic of	...	...	2	6,549	2	6,549	10,612
Netherlands	28	2,111,717	48	391,650	76	2,503,367	4,732,527
New Hebrides	...	...	5	4,860	5	4,860	7,394
New Zealand	...	...	3	52,309	3	52,309	83,243
Nicaragua	1	2,500	1	1,211	2	3,711	5,790
Nigeria	...	...	9	144,606	9	144,606	274,981
Norway	54	7,129,075	119	4,953,318	173	12,082,393	23,847,557
Panama	63	3,877,646	308	2,905,487	371	6,783,133	13,137,002
Papua New Guinea	...	...	4	1,575	4	1,575	1,686
Paraguay	...	...	3	2,935	3	2,935	3,864
Peru	3	25,806	12	104,762	15	130,568	210,572
Philippines	...	...	70	355,459	70	355,459	644,247
Poland	4	234,196	27	336,502	31	570,698	1,029,747
Portugal	6	428,920	13	346,130	19	775,050	1,472,487
Qatar	...	...	3	72,756	3	72,756	138,327
Romania	...	...	10	246,927	10	246,927	437,750
Saudi Arabia	11	820,386	53	305,153	64	1,125,539	2,096,944
Senegal	...	...	2	1,422	2	1,422	1,831
Seychelles	...	...	1	1,595	1	1,595	2,700
Singapore	5	208,697	146	2,488,163	151	2,696,860	5,122,520
Somali Republic	...	...	1	10,458	1	10,458	16,450
South Africa	...	...	3	37,597	3	37,597	62,554
Spain	24	2,509,976	83	2,308,296	107	4,818,272	9,058,094
Sri Lanka	...	...	7	21,939	7	21,939	36,200
Surinam	...	...	1	208	1	208	354
Sweden	9	1,511,419	84	360,547	93	1,871,966	3,684,090
Switzerland	...	...	3	8,224	3	8,224	8,681
Tanzania	...	...	4	3,146	4	3,146	4,703
Thailand	...	...	47	134,410	47	134,410	230,330
Trinidad & Tobago	1	1,736	...	...	1	1,736	2,000
Tunisia	...	...	2	27,030	2	27,030	46,824
Turkey	1	30,947	57	327,484	58	358,431	603,680
Turks & Caicos Islands	...	...	1	499	1	499	850
U.S.S.R.	37	1,284,770	466	3,443,309	503	4,728,079	7,189,324
United Arab Emirates	...	...	14	81,330	14	81,330	151,669
United Kingdom	110	10,052,289	324	3,177,353	434	13,229,642	24,767,837
United States of America	255	7,382,945	84	504,660	339	7,887,605	15,176,938
Uruguay	3	22,719	4	73,897	7	96,616	172,395
Venezuela	10	207,067	10	117,569	20	324,636	503,524
Vietnam	...	...	9	32,032	9	32,032	52,860
Yemen, People's Democratic Republic of	...	...	1	1,886	1	1,886	3,185
Yugoslavia	...	...	28	213,015	28	213,015	361,399
WORLD TOTAL	1,391	106,829,504	5,721	68,174,899	7,112	175,004,403	339,801,719

TABLE 8 SIZE AND AGE OF OIL TANKERS

DIVISIONS OF TONNAGE	DIVISIONS OF AGE: 0—4 YEARS		5—9 YEARS		10—14 YEARS		15—19 YEARS		20—24 YEARS		25—29 YEARS		30 YEARS & OVER		TOTAL	
	No.	Tons Gross	No.	Tons Gross	No.	Tons Gross	No.	Tons Gross	No.	Tons Gross	No.	Tons Gross	No.	Tons Gross	No.	Tons Gross
ALGERIA																
100 — 499	...	...	...	...	...	...	...	...	...	...	...	...	...	...	...	...
500 — 999	4	2,700	1	800	...	...	...	...	...	...	...	...	...	...	5	3,500
1,000 — 1,999	6	9,890	...	...	...	...	...	...	...	...	...	...	...	...	6	9,890
2,000 — 3,999	...	...	...	...	...	...	...	...	...	...	...	...	...	...	...	...
4,000 — 5,999	...	...	...	...	...	...	...	...	...	...	...	...	...	...	...	...
6,000 — 6,999	...	...	...	...	...	...	...	...	...	...	...	...	...	...	...	...
7,000 — 7,999	...	...	...	...	...	...	...	...	...	...	...	...	...	...	...	...
8,000 — 9,999	...	...	...	...	...	...	...	...	...	...	...	...	...	...	...	...
10,000 — 14,999	...	...	...	...	...	...	...	...	...	...	...	...	...	...	...	...
15,000 — 19,999	4	73,936	1	15,034	1	15,053	...	...	...	...	...	...	...	...	6	104,023
20,000 — 29,999	...	...	...	...	...	...	...	...	...	...	...	...	...	...	...	...
30,000 — 39,999	...	...	...	...	...	...	...	...	...	...	...	...	...	...	...	...
40,000 — 49,999	...	...	...	...	...	...	...	...	...	...	...	...	...	...	...	...
50,000 — 59,999	...	...	...	...	...	...	...	...	...	...	...	...	...	...	...	...
60,000 — 69,999	...	...	1	64,738	...	...	...	...	...	...	...	...	...	...	1	64,738
70,000 — 79,999	...	...	3	220,372	...	...	...	...	...	...	...	...	...	...	3	220,372
80,000 — 89,999	...	...	...	...	...	...	...	...	...	...	...	...	...	...		...
90,000 — 99,999	...	...	...	...	...	...	...	...	...	...	...	...	...	...	...	...
100,000 — 109,999	...	...	...	...	...	...	...	...	...	...	...	...	...	...	...	...
110,000 — 119,999	...	...	...	...	...	...	...	...	...	...	...	...	...	...	...	...
120,000 — 129,999	...	...	...	...	...	...	...	...	...	...	...	...	...	...	...	...
130,000 — 139,999	...	...	...	...	...	...	...	...	...	...	...	...	...	...	...	...
140,000 and above	1	189,430	...	...	...	...	...	...	...	...	...	...	...	...	1	189,430
TOTAL	15	275,956	6	300,944	1	15,053	...	...	...	...	...	...	...	...	22	591,953
ARGENTINA																
100 — 499	...	...	...	...	...	...	...	...	...	...	...	...	7	2,366	7	2,366
500 — 999	...	...	...	...	3	2,641	...	...	1	588	...	...	2	1,161	6	4,390
1,000 — 1,999	...	...	...	...	1	1,449	2	3,502	1	1,752	...	...	4	6,060	8	12,763
2,000 — 3,999	1	3,967	1	2,484	...	...	...	...	...	...	...	...	7	20,003	9	26,454
4,000 — 5,999	...	...	...	...	...	...	1	5,102	...	...	...	...	1	4,310	2	9,412
6,000 — 6,999	...	...	...	...	...	...	...	...	...	...	...	...	1	6,441	1	6,441
7,000 — 7,999	...	...	...	...	1	7,406	...	...	...	...	...	...	2	15,779	3	23,185
8,000 — 9,999	1	9,743	...	...	...	...	...	...	...	...	2	19,468	3	28,825	6	58,036
10,000 — 14,999	3	30,000	2	25,610	3	37,329	2	25,758	1	12,224	7	83,946	7	76,136	25	291,003
15,000 — 19,999	4	72,048	...	...	...	...	...	...	1	15,996	2	36,001	...	...	7	124,045
20,000 — 29,999	...	...	...	...	...	...	4	100,934	5	118,363	...	...	...	...	9	219,297
30,000 — 39,999	...	...	...	...	...	...	1	34,073	...	...	...	...	...	...	1	34,073
40,000 — 49,999	...	...	...	...	...	...	...	...	...	...	...	...	...	...	...	...
50,000 — 59,999	...	...	...	...	...	...	...	...	...	...	...	...	...	...	...	...
60,000 — 69,999	...	...	...	...	...	...	...	...	...	...	...	...	...	...	...	...
70,000 — 79,999	...	...	...	...	...	...	...	...	...	...	...	...	...	...	...	...
80,000 — 89,999	...	...	...	...	...	...	...	...	...	...	...	...	...	...	...	...
90,000 — 99,999	...	...	...	...	...	...	...	...	...	...	...	...	...	...	...	...
100,000 — 109,999	...	...	...	...	...	...	...	...	...	...	...	...	...	...	...	...
110,000 — 119,999	...	...	...	...	...	...	...	...	...	...	...	...	...	...	...	...
120,000 — 129,999	...	...	...	...	...	...	...	...	...	...	...	...	...	...	...	...
130,000— 139 ,999	...	...	...	...	...	...	...	...	...	...	...	...	...	...	...	...
140,000 and above	...	...	...	...	...	...	...	...	...	...	...	...	...	...	...	...
TOTAL	9	115,758	3	28,094	8	48,825	10	169,369	9	148,923	11	139,415	34	161,081	84	811,465
AUSTRALIA																
100 — 499	...	...	...	...	...	...	...	...	...	...	1	300	...	...	1	300
500 — 999	2	1,476	...	...	...	...	...	...	...	...	...	...	...	...	2	1,476
1,000 — 1,999	...	...	1	1,000	...	...	...	...	...	...	...	...	...	...	1	1,000
2,000 — 3,999	...	...	...	...	...	...	...	...	...	...	...	...	...	...	...	...
4,000 — 5,999	...	...	...	...	...	...	...	...	...	...	...	...	...	...	...	...
6,000 — 6,999	...	...	...	...	...	...	...	...	...	...	...	...	...	...	...	...
7,000 — 7,999	...	...	...	...	...	...	...	...	...	...	...	...	...	...	...	...
8,000 — 9,999	...	...	...	...	...	...	...	...	...	...	...	...	...	...	...	...
10,000 — 14,999	...	...	1	14,962	2	26,372	...	...	1	12,718	...	...	...	...	4	54,052
15,000 — 19,999	...	...	4	63,878	1	16,005	...	...	...	...	...	...	...	...	5	79,883
20,000 — 29,999	...	...	...	...	...	...	...	...	...	...	...	...	...	...	...	...
30,000 — 39,999	...	...	3	113,930	...	...	...	...	...	...	...	...	...	...	3	113,930
40,000 — 49,999	...	...	...	...	1	49,887	...	...	...	...	...	...	...	...	1	49,887
50,000 — 59,999	...	...	...	...	...	...	...	...	...	...	...	...	...	...	...	...
60,000 — 69,999	1	65,094	...	...	...	...	...	...	...	...	...	...	...	...	1	65,094
70,000 — 79,999	...	...	...	...	...	...	...	...	...	...	...	...	...	...	...	...
80,000 — 89,999	...	...	...	...	...	...	...	...	...	...	...	...	...	...	...	...
90,000 — 99,999	...	...	...	...	...	...	...	...	...	...	...	...	...	...	...	...
100,000 — 109,999	...	...	...	...	...	...	...	...	...	...	...	...	...	...	...	...
110,000 — 119,999	...	...	...	...	...	...	...	...	...	...	...	...	...	...	...	...
120,000 — 129,999	...	...	...	...	...	...	...	...	...	...	...	...	...	...	...	...
130,000 — 139,999	...	...	...	...	...	...	...	...	...	...	...	...	...	...	...	...
140,000 and above	...	...	...	...	...	...	...	...	...	...	...	...	...	...	...	...
TOTAL	3	66,570	9	193,770	4	92,264	...	...	1	12,718	1	300	...	...	18	365,622

DIVISIONS OF TONNAGE	DIVISIONS OF AGE: 0—4 YEARS		5—9 YEARS		10—14 YEARS		15—19 YEARS		20—24 YEARS		25—29 YEARS		30 YEARS & OVER		TOTAL	
	No.	Tons Gross	No.	Tons Gross	No.	Tons Gross	No.	Tons Gross	No.	Tons Gross	No.	Tons Gross	No.	Tons Gross	No.	Tons Gross
BERMUDA																
100 — 499	...	...	...	...	1	434	...	...	1	125	...	...	...	...	2	559
500 — 999	...	...	...	...	...	...	...	...	...	...	...	...	1	609	1	609
1,000 — 1,999	...	...	...	...	...	...	...	...	...	...	...	...	2	2,961	2	2,961
2,000 — 3,999	...	...	...	...	...	...	...	...	...	...	1	2,491	...	...	1	2,491
4,000 — 5,999	...	...	...	...	...	...	...	...	...	...	...	...	...	...	...	...
6,000 — 6,999	...	...	...	...	...	...	...	...	...	...	...	...	...	...	...	...
7,000 — 7,999	...	...	...	...	...	...	...	...	...	...	...	...	...	...	...	...
8,000 — 9,999	...	...	...	...	...	...	...	...	...	...	...	...	...	...	...	...
10,000 — 14,999	...	...	...	...	...	...	...	...	...	...	...	...	...	...	...	...
15,000 — 19,999	1	18,782	7	131,284	...	...	...	...	...	...	2	32,482	...	...	10	182,548
20,000 — 29,999	...	...	...	...	...	...	...	...	...1	26,968	...	...	...	...	1	26,968
30,000 — 39,999	...	...	...	...	...	...	...	...	...	...	...	...	...	...	...	...
40,000 — 49,999	...	...	...	...	2	83,045	...	...	...	...	...	...	...	...	2	83,045
50,000 — 59,999	...	...	...	...	...	...	...	...	...	...	...	...	...	...	...	...
60,000 — 69,999	...	...	...	...	...	...	...	...	...	...	...	...	...	...	...	...
70,000 — 79,999	...	...	2	150,098	...	...	...	...	...	...	...	...	...	...	2	150,098
80,000 — 89,999	...	...	...	...	...	...	...	...	...	...	...	...	...	...	...	...
90,000 — 99,999	...	...	...	...	...	...	...	...	...	...	...	...	...	...	...	...
100,000 — 109,999	...	...	...	...	...	...	...	...	...	...	...	...	...	...	...	...
110,000 — 119,999	...	...	...	...	...	...	...	...	...	...	...	...	...	...	...	...
120,000 — 129,999	...	...	...	...	...	...	...	...	...	...	...	...	...	...	...	...
130,000 — 139,999	...	...	2	267,389	1	133,699	...	...	...	...	...	...	...	...	3	401,079
140,000 and above	...	...	...	...	...	...	...	...	...	...	...	...	...	...	...	...
TOTAL	1	18,782	11	548,762	4	217,178	...	...	2	27,093	3	34,973	3	3,570	24	850,358
BRAZIL																
100 — 499	...	...	...	...	...	...	...	...	...	...	...	...	2	669	2	669
500 — 999	...	...	...	...	...	...	...	...	...	...	...	...	1	632	1	632
1,000 — 1,999	...	...	1	1,247	...	...	...	...	...	...	7	11,939	3	3,585	11	16,771
2,000 — 3,999	...	...	...	...	2	4,026	...	...	...	...	...	...	...	...	2	4,026
4,000 — 5,999	...	...	...	...	...	...	...	...	1	4,744	...	...	...	...	1	4,744
6,000 — 6,999	...	...	...	...	1	6,599	...	...	...	...	...	...	...	...	1	6,599
7,000 — 7,999	...	...	...	...	5	36,833	3	23,850	2	15,900	...	...	...	...	10	76,583
8,000 — 9,999	...	...	1	9,722	2	19,444	...	...	...	...	...	...	...	...	3	29,166
10,000 — 14,999	4	44,212	...	...	...	...	...	...	...	...	...	...	...	...	4	44,212
15,000 — 19,999	2	36,636	6	109,908	...	...	...	...	...	...	...	...	...	...	8	146,544
20,000 — 29,999	...	...	...	...	...	...	...	...	3	89,382	...	...	...	...	3	89,382
30,000 — 39,999	...	...	...	...	...	...	2	61,882	3	91,795	...	...	...	...	5	153,677
40,000 — 49,999	...	...	...	...	...	...	...	...	...	...	...	...	...	...	...	...
50,000 — 59,999	...	...	...	...	...	...	...	...	...	...	...	...	...	...	...	...
60,000 — 69,999	1	65,074	2	128,700	2	125,238	...	...	...	...	...	...	...	...	5	319,012
70,000 — 79,999	...	...	...	...	...	...	...	...	...	...	...	...	...	...	...	...
80,000 — 89,999	...	...	...	...	...	...	...	...	...	...	...	...	...	...	...	...
90,000 — 99,999	...	...	...	...	...	...	...	...	...	...	...	...	...	...	...	...
100,000 — 109,999	...	...	...	...	...	...	...	...	...	...	...	...	...	...	...	...
110,000 — 119,999	...	...	...	...	...	...	...	...	...	...	...	...	...	...	...	...
120,000 — 129,999	...	...	2	258,782	...	...	...	...	...	...	...	...	...	...	2	258,782
130,000 — 139,999	...	...	...	...	...	...	...	...	...	...	...	...	...	...	...	...
140,000 and above	3	421,938	...	...	...	...	...	...	...	...	...	...	...	...	3	421,938
TOTAL	10	567,860	12	508,359	12	192,140	5	85,732	9	201,821	7	11,939	6	4,886	61	1,572,737
BULGARIA																
100 — 499	...	...	...	...	...	...	...	...	...	...	2	526	...	...	2	526
500 — 999	...	...	...	...	1	950	...	...	...	...	...	...	...	...	1	950
1,000 — 1,999	...	...	...	...	2	3,519	...	...	...	...	...	...	...	...	2	3,519
2,000 — 3,999	...	...	...	...	1	2,113	...	...	...	...	1	2,498	...	...	2	4,611
4,000 — 5,999	...	...	...	...	...	...	...	...	...	...	...	...	...	...	...	...
6,000 — 6,999	...	...	...	...	...	...	...	...	...	...	...	...	...	...	...	...
7,000 — 7,999	...	...	...	...	...	...	...	...	...	...	...	...	...	...	...	...
8,000 — 9,999	...	...	...	...	...	...	...	...	...	...	...	...	1	8,503	1	8,503
10,000 — 14,999	3	32,452	1	10,815	...	...	1	13,628	...	...	2	24,506	...	...	7	81,401
15,000 — 19,999	...	...	...	...	2	31,714	...	...	...	...	...	...	...	...	2	31,714
20,000 — 29,999	...	...	...	...	...	...	1	26,759	...	...	...	...	...	...	1	26,759
30,000 — 39,999	...	...	...	...	...	...	...	...	...	...	...	...	...	...	...	...
40,000 — 49,999	...	...	2	93,548	1	41,022	...	...	...	...	...	...	...	...	3	134,570
50,000 — 59,999	1	59,882	...	...	...	...	...	...	...	...	...	...	...	...	1	59,882
60,000 — 69,999	...	...	...	...	...	...	...	...	...	...	...	...	...	...	...	...
70,000 — 79,999	...	...	...	...	...	...	...	...	...	...	...	...	...	...	...	...
80,000 — 89,999	...	...	...	...	...	...	...	...	...	...	...	...	...	...	...	...
90,000 — 99,999	...	...	...	...	...	...	...	...	...	...	...	...	...	...	...	...
100,000 — 109,999	...	...	...	...	...	...	...	...	...	...	...	...	...	...	...	...
110,000 — 119,999	...	...	...	...	...	...	...	...	...	...	...	...	...	...	...	...
120,000 — 129,999	...	...	...	...	...	...	...	...	...	...	...	...	...	...	...	...
130,000 — 139,999	...	...	...	...	...	...	...	...	...	...	...	...	...	...	...	...
140,000 and above	...	...	...	...	...	...	...	...	...	...	...	...	...	...	...	...
TOTAL	4	92,334	3	104,363	7	79,318	2	40,387	...	...	5	27,530	1	8,503	22	352,435

DIVISIONS OF TONNAGE	DIVISIONS OF AGE: 0—4 YEARS		5—9 YEARS		10—14 YEARS		15—19 YEARS		20—24 YEARS		25—29 YEARS		30 YEARS & OVER		TOTAL	
	No.	Tons Gross	No.	Tons Gross	No.	Tons Gross	No.	Tons Gross	No.	Tons Gross	No.	Tons Gross	No.	Tons Gross	No.	Tons Gross
CHINA, PEOPLE'S REPUBLIC OF																
100 — 499	...	...	...	...	1	470	...	...	...	...	...	...	...	...	1	470
500 — 999	...	...	...	...	1	990	1	889	...	...	...	...	3	1,802	5	3,681
1,000 — 1,999	1	1,500	1	1,468	5	7,462	...	...	...	...	...	...	6	7,320	13	17,750
2,000 — 3,999	6	17,692	...	...	4	12,426	1	2,000	2	6,678	...	...	...	...	13	38,796
4,000 — 5,999	5	24,575	8	39,604	...	...	...	...	...	...	...	...	1	5,542	14	69,721
6,000 — 6,999	...	...	1	6,756	...	...	...	...	...	...	...	...	...	...	1	6,756
7,000 — 7,999	...	...	...	...	...	...	...	...	...	...	...	...	...	...	...	...
8,000 — 9,999	...	...	1	9,838	...	...	1	8,759	1	9,820	...	...	2	18,201	5	46,618
10,000 — 14,999	...	...	2	20,000	3	32,518	2	25,925	10	116,267	4	43,635	...	...	21	238,345
15,000 — 19,999	1	16,235	1	18,235	...	...	...	...	1	16,161	...	...	...	...	3	50,631
20,000 — 29,999	...	...	...	...	...	...	5	140,760	...	...	...	...	...	...	5	140,760
30,000 — 39,999	...	...	...	...	1	35,609	3	105,658	...	...	...	...	...	...	4	141,267
40,000 — 49,999	...	...	...	...	5	210,369	1	41,007	...	...	...	...	...	...	6	251,376
50,000 — 59,999	...	...	...	...	...	...	2	104,757	...	...	...	...	...	...	2	104,757
60,000 — 69,999	...	...	...	...	...	...	...	...	...	...	...	...	...	...	...	...
70,000 — 79,999	...	...	...	...	...	...	...	...	...	...	...	...	...	...	...	...
80,000 — 89,999	...	...	...	...	...	...	...	...	...	...	...	...	...	...	...	...
90,000 — 99,999	...	...	...	...	...	...	...	...	...	...	...	...	...	...	...	...
100,000 — 109,999	...	...	...	...	...	...	...	...	...	...	...	...	...	...	...	...
110,000 — 119,999	...	...	...	...	...	...	...	...	...	...	...	...	...	...	...	...
120,000 — 129,999	...	...	...	...	...	...	...	...	...	...	...	...	...	...	...	...
130,000 — 139,999	...	...	...	...	...	...	...	...	...	...	...	...	...	...	...	...
140,000 and above	...	...	...	...	...	...	...	...	...	...	...	...	...	...	...	...
TOTAL	13	60,002	14	95,901	20	299,844	16	429,755	14	148,926	4	43,635	12	32,865	93	1,110,928
TAIWAN, PROVINCE OF																
100 — 499	...	...	...	...	1	177	...	...	...	...	...	...	...	...	1	177
500 — 999	...	...	...	...	...	...	1	546	...	...	...	...	...	...	1	546
1,000 — 1,999	...	...	...	...	1	1,659	1	1,765	...	...	...	...	...	...	2	3,424
2,000 — 3,999	...	...	...	...	2	4,159	...	...	...	...	...	...	...	...	2	4,159
4,000 — 5,999	...	...	...	...	...	...	...	...	...	...	...	...	...	...	...	...
6,000 — 6,999	...	...	...	...	...	...	...	...	...	...	...	...	...	...	...	...
7,000 — 7,999	...	...	...	...	...	...	...	...	...	...	...	...	...	...	...	...
8,000 — 9,999	...	...	...	...	...	...	...	...	...	...	...	...	...	...	...	...
10,000 — 14,999	...	...	...	...	...	...	...	...	1	12,692	...	...	...	...	1	12,692
15,000 — 19,999	...	...	...	...	...	...	...	...	...	...	...	...	...	...	...	...
20,000 — 29,999	...	...	...	...	...	...	...	...	1	21,439	...	...	...	...	1	21,439
30,000 — 39,999	...	...	...	...	...	...	...	...	...	...	...	...	...	...	...	...
40,000 — 49,999	...	...	...	...	...	...	...	...	...	...	...	...	...	...	...	...
50,000 — 59,999	1	53,108	2	106,216	3	158,656	...	...	...	...	...	...	...	...	6	317,980
60,000 — 69,999	...	...	...	...	...	...	...	...	...	...	...	...	...	...	...	...
70,000 — 79,999	...	...	...	...	...	...	...	...	...	...	...	...	...	...	...	...
80,000 — 89,999	...	...	...	...	...	...	...	...	...	...	...	...	...	...	...	...
90,000 — 99,999	...	...	...	...	...	...	...	...	...	...	...	...	...	...	...	...
100,000 — 109,999	...	...	...	...	...	...	...	...	...	...	...	...	...	...	...	...
110,000 — 119,999	...	...	...	...	...	...	...	...	...	...	...	...	...	...	...	...
120,000 — 129,999	...	...	...	...	...	...	...	...	...	...	...	...	...	...	...	...
130,000 — 139,999	...	...	...	...	...	...	...	...	...	...	...	...	...	...	...	...
140,000 and above	...	...	...	...	...	...	...	...	...	...	...	...	...	...	...	...
TOTAL	1	53,108	2	106,216	7	164,651	2	2,311	2	34,131	...	...	...	...	14	360,417
DENMARK																
100 — 499	2	650	...	...	4	1,647	5	2,196	3	958	...	...	2	414	16	5,865
500 — 999	...	...	...	...	4	2,000	...	...	...	...	...	...	...	...	4	2,000
1,000 — 1,999	...	...	1	1,341	2	3,200	1	1,399	...	...	...	...	...	...	4	5,940
2,000 — 3,999	...	...	...	...	2	7,374	3	11,827	...	...	...	...	...	...	5	19,201
4,000 — 5,999	...	...	...	...	...	...	...	...	...	...	...	...	...	...	...	...
6,000 — 6,999	...	...	...	...	...	...	...	...	...	...	...	...	...	...	...	...
7,000 — 7,999	...	...	...	...	...	...	...	...	...	...	...	...	...	...	...	...
8,000 — 9,999	...	...	...	...	...	...	...	...	...	...	...	...	...	...	...	...
10,000 — 14,999	...	...	2	27,006	...	...	...	...	...	...	...	...	...	...	2	27,006
15,000 — 19,999	1	19,072	4	79,688	...	...	...	...	1	16,887	...	...	...	...	6	115,647
20,000 — 29,999	6	123,019	2	43,922	...	...	3	64,854	...	...	...	...	...	...	11	231,795
30,000 — 39,999	10	361,713	1	33,081	...	...	...	...	...	...	...	...	...	...	11	394,794
40,000 — 49,999	...	...	...	...	...	...	...	...	...	...	...	...	...	...	...	...
50,000 — 59,999	...	...	...	...	1	52,673	...	...	...	...	...	...	...	...	1	52,673
60,000 — 69,999	...	...	...	...	...	...	...	...	...	...	...	...	...	...	...	...
70,000 — 79,999	...	...	...	...	...	...	...	...	...	...	...	...	...	...	...	...
80,000 — 89,999	...	...	...	...	...	...	...	...	...	...	...	...	...	...	...	...
90,000 — 99,999	...	...	...	...	...	...	...	...	...	...	...	...	...	...	...	...
100,000 — 109,999	...	...	...	...	2	207,829	...	...	...	...	...	...	...	...	2	207,829
110,000 — 119,999	...	...	...	...	...	...	...	...	...	...	...	...	...	...	...	...
120,000 — 129,999	...	...	...	...	...	...	...	...	...	...	...	...	...	...	...	...
130,000 — 139,999	...	...	...	...	...	...	...	...	...	...	...	...	...	...	...	...
140,000 and above	4	669,868	7	1,075,231	...	...	...	...	...	...	...	...	...	...	11	1,745,099
TOTAL	23	1,174,322	17	1,260,269	15	274,723	12	80,276	4	17,845	...	...	2	414	73	2,807,849

DIVISIONS OF TONNAGE	DIVISIONS OF AGE: 0—4 YEARS		5—9 YEARS		10—14 YEARS		15—19 YEARS		20—24 YEARS		25—29 YEARS		30 YEARS & OVER		TOTAL	
	No.	Tons Gross	No.	Tons Gross	No.	Tons Gross	No.	Tons Gross	No.	Tons Gross	No.	Tons Gross	No.	Tons Gross	No.	Tons Gross
FINLAND																
100 — 499	...	...	...	...	...	...	...	...	...	...	...	...	2	647	2	647
500 — 999	...	...	...	...	...	...	...	...	...	...	...	...	1	558	1	558
1,000 — 1,999	...	...	...	...	1	1,199	...	...	...	...	...	...	...	...	1	1,199
2,000 — 3,999	...	...	1	3,811	1	2,699	1	2,804	...	...	...	...	...	...	3	9,314
4,000 — 5,999	...	...	1	4,681	...	...	...	...	...	...	...	...	...	...	1	4,681
6,000 — 6,999	...	...	...	...	...	...	...	...	...	...	...	...	...	...	...	...
7,000 — 7,999	...	...	...	...	...	...	...	...	...	...	...	...	...	...	...	...
8,000 — 9,999	...	...	...	...	...	...	...	...	...	...	...	...	...	...	...	...
10,000 — 14,999	4	43,732	...	...	...	...	2	22,257	3	39,044	2	24,031	...	...	11	129,064
15,000 — 19,999	...	...	1	18,923	2	36,449	...	...	2	36,303	...	...	...	...	5	91,675
20,000 — 29,999	...	...	...	...	...	...	1	26,359	1	25,998	...	...	...	...	2	52,357
30,000 — 39,999	...	...	...	...	...	...	...	...	...	...	...	...	...	...	...	...
40,000 — 49,999	...	...	...	...	...	...	...	...	...	...	...	...	...	...	...	...
50,000 — 59,999	...	...	...	...	4	208,258	1	52,121	...	...	...	...	...	...	5	260,379
60,000 — 69,999	...	...	1	68,915	2	124,713	...	...	...	...	...	...	...	...	3	193,628
70,000 — 79,999	...	...	...	...	...	...	...	...	...	...	...	...	...	...	...	...
80,000 — 89,999	1	81,348	...	...	...	...	...	...	...	...	...	...	...	...	1	81,348
90,000 — 99,999	...	...	...	...	...	...	...	...	...	...	...	...	...	...	...	...
100,000 — 109,999	...	...	...	...	...	...	...	...	...	...	...	...	...	...	...	...
110,000 — 119,999	...	...	...	...	...	...	...	...	...	...	...	...	...	...	...	...
120,000 — 129,999	...	...	3	376,257	...	...	...	...	...	...	...	...	...	...	3	376,257
130,000 — 139,999	...	...	...	...	...	...	...	...	...	...	...	...	...	...	...	...
140,000 and above	...	...	...	...	...	...	...	...	...	...	...	...	...	...	...	...
TOTAL	5	125,080	7	472,587	10	373,318	5	103,541	6	101,345	2	24,031	3	1,205	38	1,201,107
FRANCE																
100 — 499	...	...	1	487	2	398	2	785	1	184	1	119	1	463	8	2,436
500 — 999	...	...	...	...	...	...	...	...	...	...	...	...	...	...	...	...
1,000 — 1,999	1	1,172	2	3,129	1	1,599	1	1,092	1	1,599	2	3,557	1	1,952	9	14,100
2,000 — 3,999	...	...	3	9,142	2	6,484	1	2,676	...	...	...	...	...	...	6	18,302
4,000 — 5,999	...	...	...	...	...	...	1	4,568	...	...	...	...	...	...	1	4,568
6,000 — 6,999	...	...	1	6,450	...	...	1	6,070	...	...	...	...	...	...	2	12,520
7,000 — 7,999	...	...	...	...	...	...	...	...	...	...	...	...	...	...	...	...
8,000 — 9,999	...	...	...	...	...	...	...	...	...	...	1	8,944	...	...	1	8,944
10,000 — 14,999	...	...	...	...	1	11,102	...	...	2	21,906	...	...	...	...	3	33,008
15,000 — 19,999	...	...	1	15,026	...	...	1	15,979	...	...	...	...	...	...	2	31,005
20,000 — 29,999	...	...	...	...	...	...	...	...	1	20,732	...	...	...	...	1	20,732
30,000 — 39,999	...	...	...	...	...	...	...	...	1	30,801	...	...	...	...	1	30,801
40,000 — 49,999	...	...	...	...	4	184,996	4	185,333	...	...	...	...	...	...	8	370,329
50,000 — 59,999	1	52,151	...	...	1	59,958	...	...	...	...	...	...	...	...	2	112,109
60,000 — 69,999	3	207,048	1	60,504	1	61,766	...	...	...	...	...	...	...	...	5	329,318
70,000 — 79,999	...	...	2	153,880	1	79,753	...	...	...	...	...	...	...	...	3	233,633
80,000 — 89,999	1	81,106	...	...	...	...	...	...	...	...	...	...	...	...	1	81,106
90,000 — 99,999	...	...	...	...	1	96,226	...	...	...	...	...	...	...	...	1	96,226
100,000 — 109,999	...	...	...	...	4	422,608	...	...	...	...	...	...	...	...	4	422,608
110,000 — 119,999	2	237,678	10	1,167,290	1	111,983	...	...	...	...	...	...	...	...	13	1,516,951
120,000 — 129,999	...	...	8	1,009,812	...	...	...	...	...	...	...	...	...	...	8	1,009,812
130,000 — 139,999	4	533,799	10	1,370,251	...	...	...	...	...	...	...	...	...	...	14	1,904,050
140,000 and above	4	1,098,502	3	426,421	...	...	...	...	...	...	...	...	...	...	7	1,524,923
TOTAL	16	2,211,456	42	4,222,392	19	1,036,873	11	216,503	6	75,222	4	12,620	2	2,415	100	7,777,481
GERMANY, FEDERAL REPUBLIC OF																
100 — 499	...	...	2	656	12	4,218	13	2,645	3	480	2	205	1	141	33	8,345
500 — 999	1	997	1	999	15	13,807	5	3,683	...	...	...	...	...	...	22	19,486
1,000 — 1,999	7	10,989	7	11,180	6	7,179	...	...	...	...	...	...	...	...	20	29,348
2,000 — 3,999	...	...	...	...	...	...	...	...	...	...	1	3,724	...	...	1	3,724
4,000 — 5,999	2	9,614	...	...	...	...	...	...	...	...	...	...	...	...	2	9,614
6,000 — 6,999	...	...	1	6,372	...	...	...	...	...	...	...	...	...	...	1	6,372
7,000 — 7,999	...	...	...	...	...	...	...	...	...	...	...	...	...	...	...	...
8,000 — 9,999	...	...	...	...	...	...	...	...	...	...	...	...	...	...	...	...
10,000 — 14,999	...	...	...	...	...	...	...	...	...	...	...	...	...	...	...	...
15,000 — 19,999	2	38,983	...	...	...	...	...	...	...	...	...	...	...	...	2	38,983
20,000 — 29,999	1	20,838	...	...	...	...	...	...	...	...	...	...	...	...	1	20,838
30,000 — 39,999	...	...	...	...	1	39,426	2	63,655	...	...	...	...	...	...	3	103,081
40,000 — 49,999	...	...	...	...	1	49,200	...	...	...	...	...	...	...	...	1	49,200
50,000 — 59,999	...	...	...	...	2	117,774	...	...	...	...	...	...	...	...	2	117,774
60,000 — 69,999	...	...	1	65,244	1	60,275	...	...	...	...	...	...	...	...	2	125,519
70,000 — 79,999	1	70,700	1	73,926	...	...	...	...	...	...	...	...	...	...	2	144,626
80,000 — 89,999	...	...	...	...	...	...	...	...	...	...	...	...	...	...	...	...
90,000 — 99,999	...	...	...	...	1	95,836	...	...	...	...	...	...	...	...	1	95,836
100,000 — 109,999	...	...	...	...	...	...	...	...	...	...	...	...	...	...	...	...
110,000 — 119,999	...	...	...	...	...	...	...	...	...	...	...	...	...	...	...	...
120,000 — 129,999	...	...	8	978,520	1	126,320	...	...	...	...	...	...	...	...	9	1,104,840
130,000 — 139,999	...	...	...	...	...	...	...	...	...	...	...	...	...	...	...	...
140,000 and above	2	392,537	3	486,740	...	...	...	...	...	...	...	...	...	...	5	879,277
TOTAL	16	544,658	24	1,623,637	40	514,035	20	69,983	3	480	3	3,929	1	141	107	2,756,863

TABLE 8 SIZE AND AGE OF OIL TANKERS *(continued)*

DIVISIONS OF TONNAGE	DIVISIONS OF AGE: 0—4 YEARS		5—9 YEARS		10—14 YEARS		15—19 YEARS		20—24 YEARS		25—29 YEARS		30 YEARS & OVER		TOTAL	
	No.	Tons Gross	No.	Tons Gross	No.	Tons Gross	No.	Tons Gross	No.	Tons Gross	No.	Tons Gross	No.	Tons Gross	No.	Tons Gross
GREECE																
100 — 499	1	490	1	183	...	...	4	1,723	9	3,648	8	3,470	27	9,722	50	19,236
500 — 999	1	770	1	966	5	4,667	4	3,224	6	4,970	5	4,401	13	10,242	35	29,240
1,000 — 1,999	...	...	3	5,233	2	3,195	4	7,302	4	5,033	2	3,534	5	7,393	20	31,690
2,000 — 3,999	...	...	2	6,158	2	5,008	...	...	2	4,659	1	2,928	4	13,372	11	32,125
4,000 — 5,999	...	...	1	4,525	...	...	...	...	...	...	...	...	...	...	1	4,525
6,000 — 6,999	...	...	...	...	...	...	...	...	...	...	...	...	...	...	...	...
7,000 — 7,999	...	...	...	...	...	...	1	7,891	...	...	...	...	...	...	1	7,891
8,000 — 9,999	...	...	...	...	...	...	...	...	...	...	4	36,680	1	8,225	5	44,935
10,000 — 14,999	...	...	...	...	...	...	5	63,845	46	577,423	11	130,307	...	...	62	771,575
15 000 — 19,999	4	73,876	18	314,165	9	157,347	6	106,313	13	220,029	4	67,206	1	15,980	55	954,916
20,000 — 29,999	1	24,412	2	47,508	1	26,716	18	441,734	24	546,127	1	20,417	...	...	47	1,106,914
30,000 — 39,999	...	...	1	31,464	6	214,199	46	1,566,492	...	...	...	...	...	...	53	1,812,155
40,000 — 49,999	3	129,043	5	224,562	27	1,185,091	12	527,322	...	...	...	...	...	...	47	2,066,018
50,000 — 59,999	...	...	1	57,160	8	425,959	4	214,499	...	...	...	...	...	...	13	697,618
60,000 — 69,999	4	270,100	5	309,798	3	191,892	...	...	...	...	...	...	...	...	12	771,790
70,000 — 79,999	2	151,222	1	76,142	1	72,394	...	...	...	...	...	...	...	...	4	299,758
80,000 — 89,999	...	...	...	...	2	167,332	...	...	...	...	...	...	...	...	2	167,332
90,000 — 99,999	...	...	...	...	9	875,455	...	...	...	...	...	...	...	...	9	875,455
100,000 — 109,999	...	...	4	417,960	6	633,462	...	...	...	...	...	...	...	...	10	1,051,422
110,000 — 119,999	1	115,460	1	113,552	2	226,506	...	...	...	...	...	...	...	...	4	455,518
120,000 — 129,999	1	123,648	1	129,079	...	...	...	...	...	...	...	...	...	...	2	252,727
130,000 — 139,999	...	...	...	...	...	...	...	...	...	...	...	...	...	...	...	...
140,000 and above	2	327,620	...	...	...	...	...	...	...	...	...	...	...	...	2	327,620
TOTAL	20	1,216,641	47	1,738,455	83	4,189,223	104	2,940,345	104	1,361,889	36	268,943	51	64,964	445	11,780,460
INDIA																
100 — 499	4	1,133	2	480	...	...	1	497	...	...	...	...	3	756	10	2,866
500 — 999	...	...	1	699	...	...	...	...	...	...	...	...	...	...	1	699
1,000 — 1,999	...	...	...	...	...	...	...	...	...	...	...	...	...	...	...	...
2,000 — 3,999	...	...	1	3,827	...	...	...	...	...	...	...	...	...	...	1	3,827
4,000 — 5,999	...	...	...	...	...	...	...	...	...	...	...	...	...	...	...	...
6,000 — 6,999	...	...	...	...	...	...	...	...	...	...	...	...	...	...	...	...
7,000 — 7,999	...	...	...	...	...	...	...	...	...	...	...	...	...	...	...	...
8,000 — 9,999	...	...	...	...	...	...	...	...	...	...	...	...	...	...	...	...
10,000 — 14,999	1	12,013	3	32,612	1	11,096	...	...	1	12,808	...	...	...	...	6	68,529
15,000 — 19,999	3	45,135	3	45,919	1	15,098	...	...	...	...	...	...	...	...	7	106,152
20,000 — 29,999	...	...	1	20,416	...	...	2	50,529	...	...	...	...	...	...	3	70,945
30,000 — 39,999	...	...	...	...	1	34,630	1	34,661	...	...	...	...	...	...	2	69,291
40,000 — 49,999	...	...	...	...	2	95,784	...	...	...	...	...	...	...	...	2	95,784
50,000 — 59,999	...	...	6	309,178	...	...	...	...	...	...	...	...	...	...	6	309,178
60,000 — 69,999	...	...	2	126,919	...	...	...	...	...	...	...	...	...	...	2	126,919
70,000 — 79,999	...	...	...	...	...	...	...	...	...	...	...	...	...	...	...	...
80,000 — 89,999	...	...	...	...	...	...	...	...	...	...	...	...	...	...	...	...
90,000 — 99,999	...	...	...	...	...	...	...	...	...	...	...	...	...	...	...	...
100,000 — 109,999	...	...	...	...	...	...	...	...	...	...	...	...	...	...	...	...
110,000 — 119,999	...	...	...	...	...	...	...	...	...	...	...	...	...	...	...	...
120,000 — 129,999	...	...	...	...	...	...	...	...	...	...	...	...	...	...	...	...
130,000 — 139,999	...	...	1	139,820	...	...	...	...	...	...	...	...	...	...	1	139,820
140,000 and above	1	141,000	...	...	...	...	...	...	...	...	...	...	...	...	1	141,000
TOTAL	9	199,281	20	679,870	5	156,608	4	85,687	1	12,808	...	...	3	756	42	1,135,010
IRAN																
100 — 499	...	...	...	...	...	...	5	1,623	...	...	...	...	7	2,960	12	4,583
500 — 999	...	...	...	...	1	986	...	...	...	...	...	...	...	...	1	986
1,000 — 1,999	...	...	...	...	...	...	...	...	...	...	...	...	1	1,364	1	1,364
2,000 — 3,999	...	...	...	...	...	...	1	2,011	...	...	...	...	...	...	1	2,011
4,000 — 5,999	...	...	...	...	...	...	...	...	...	...	...	...	...	...	...	...
6,000 — 6,999	...	...	...	...	...	...	...	...	...	...	...	...	...	...	...	...
7,000 — 7,999	...	...	...	...	...	...	...	...	...	...	...	...	...	...	...	...
8,000 — 9,999	...	...	...	...	...	...	...	...	...	...	...	...	...	...	...	...
10,000 — 14,999	...	...	...	...	...	...	...	...	1	11,458	...	...	...	...	1	11,458
15,000 — 19,999	...	...	3	48,045	...	...	...	...	...	...	...	...	...	...	3	48,045
20,000 — 29,999	1	20,540	...	...	...	...	...	...	...	...	...	...	...	...	1	20,540
30,000 — 39,999	...	...	...	...	...	...	1	33,700	...	...	...	...	...	...	1	33,700
40,000 — 49,999	2	82,872	...	...	...	...	...	...	...	...	...	...	...	...	2	82,872
50,000 — 59,999	...	...	...	...	...	...	...	...	...	...	...	...	...	...	...	...
60,000 — 69,999	...	...	...	...	...	...	...	...	...	...	...	...	...	...	...	...
70,000 — 79,999	...	...	...	...	...	...	...	...	...	...	...	...	...	...	...	...
80,000 — 89,999	...	...	...	...	...	...	...	...	...	...	...	...	...	...	...	...
90,000 — 99,999	...	...	...	...	...	...	...	...	...	...	...	...	...	...	...	...
100,000 — 109,999	...	...	1	108,721	...	...	...	...	...	...	...	...	...	...	1	108,721
110,000 — 119,999	...	...	2	230,191	...	...	...	...	...	...	...	...	...	...	2	230,191
120,000 — 129,999	...	...	1	121,970	...	...	...	...	...	...	...	...	...	...	1	121,970
130,000 — 139,999	...	...	...	...	...	...	...	...	...	...	...	...	...	...	...	...
140,000 and above	...	...	...	...	...	...	...	...	...	...	...	...	...	...	...	...
TOTAL	3	103,412	7	508,927	1	986	7	37,334	1	11,458	...	...	8	4,324	27	666,441

DIVISIONS OF TONNAGE	DIVISIONS OF AGE: 0—4 YEARS		5—9 YEARS		10—14 YEARS		15—19 YEARS		20—24 YEARS		25—29 YEARS		30 YEARS & OVER		TOTAL	
	No.	Tons Gross	No.	Tons Gross	No.	Tons Gross	No.	Tons Gross	No.	Tons Gross	No.	Tons Gross	No.	Tons Gross	No.	Tons Gross
IRAQ																
100 — 499	2	722	...	...	...	...	2	560	...	...	...	...	...	...	4	1,282
500 — 999	...	...	4	3,943	...	...	...	...	...	...	...	...	...	...	4	3,943
1,000 — 1,999	...	...	...	...	...	...	...	...	...	...	...	...	...	...	...	...
2,000 — 3,999	...	...	1	3,966	1	2,966	...	...	...	...	...	...	...	...	2	6,932
4,000 — 5,999	...	...	...	...	...	...	...	...	...	...	...	...	...	...	...	...
6,000 — 6,999	1	6,041	...	...	...	...	...	...	...	...	...	...	...	...	1	6,041
7,000 — 7,999	1	7,536	1	7,214	...	...	...	...	...	...	...	...	...	...	2	14,750
8,000 — 9,999	...	...	...	...	...	...	...	...	...	...	...	...	...	...	...	...
10,000 — 14,999	...	...	...	...	...	...	...	...	...	...	...	...	...	...	...	...
15,000 — 19,999	...	...	...	...	...	...	...	...	...	...	...	...	...	...	...	...
20,000 — 29,999	...	...	7	149,625	...	...	...	...	...	...	...	...	...	...	7	149,625
30,000 — 39,999	...	...	...	...	...	...	...	...	...	...	...	...	...	...	...	...
40,000 — 49,999	...	...	...	...	...	...	...	...	...	...	...	...	...	...	...	...
50,000 — 59,999	...	...	...	...	...	...	...	...	...	...	...	...	...	...	...	...
60,000 — 69,999	1	68,144	1	62,301	...	...	...	...	...	...	...	...	...	...	2	130,445
70,000 — 79,999	2	158,873	...	...	...	...	...	...	...	...	...	...	...	...	2	158,873
80,000 — 89,999	4	325,163	...	...	...	...	...	...	...	...	...	...	...	...	4	325,163
90,000 — 99,999	...	...	...	...	...	...	...	...	...	...	...	...	...	...	...	...
100,000 — 109,999	...	...	...	...	...	...	...	...	...	...	...	...	...	...	...	...
110,000 — 119,999	...	...	...	...	...	...	...	...	...	...	...	...	...	...	...	...
120,000 — 129,999	...	...	...	...	...	...	...	...	...	...	...	...	...	...	...	...
130,000 — 139,999	...	...	...	...	...	...	...	...	...	...	...	...	...	...	...	...
140,000 and above	1	189,405	1	162,028	...	...	...	...	...	...	...	...	...	...	2	351,433
TOTAL	12	755,884	15	389,077	1	2,966	2	560	...	...	...	...	...	...	30	1,148,487
ITALY																
100 — 499	...	...	...	...	7	3,333	10	4,065	8	3,302	8	3,862	15	5,567	48	20,129
500 — 999	1	990	3	2,980	5	4,400	12	10,321	5	3,618	5	3,973	17	11,917	48	38,199
1,000 — 1,999	1	1,599	5	7,987	14	20,965	6	8,509	6	9,925	9	13,025	11	16,304	52	78,314
2,000 — 3,999	...	...	9	27,976	...	...	...	...	3	8,678	3	9,719	3	7,362	18	53,735
4,000 — 5,999	...	...	6	28,152	1	4,776	...	...	1	4,942	1	4,260	...	...	9	42,130
6,000 — 6,999	...	...	...	...	...	...	1	6,352	...	...	1	6,145	1	6,307	3	18,804
7,000 — 7,999	1	7,000	2	15,144	...	...	...	...	...	...	...	...	1	7,889	4	30,033
8,000 — 9,999	...	...	...	...	...	...	...	...	...	...	2	17,572	2	18,163	4	35,735
10,000 — 14,999	...	...	...	...	...	...	3	38,354	18	231,453	8	99,643	...	...	29	369,450
15,000 — 19,999	2	36,024	6	110,742	...	...	...	...	1	19,465	...	...	...	...	9	166,231
20,000 — 29,999	...	...	...	...	...	...	3	67,872	3	64,713	...	...	...	...	6	132,585
30,000 — 39,999	...	...	...	...	...	...	10	321,888	...	...	...	...	...	...	10	321,888
40,000 — 49,999	...	...	...	...	9	434,870	...	...	...	...	...	...	...	...	9	434,870
50,000 — 59,999	...	...	...	...	1	52,112	...	...	...	...	...	...	...	...	1	52,112
60,000 — 69,999	...	...	...	...	...	...	...	...	...	...	...	...	...	...	...	...
70,000 — 79,999	1	70,759	2	141,326	1	70,725	...	...	...	...	...	...	...	...	4	282,810
80,000 — 89,999	...	...	...	...	...	...	...	...	...	...	...	...	...	...	...	...
90,000 — 99,999	...	...	...	...	...	...	...	...	...	...	...	...	...	...	...	...
100,000 — 109,999	...	...	...	...	...	...	...	...	...	...	...	...	...	...	...	...
110,000 — 119,999	...	...	1	115,925	...	...	...	...	...	...	...	...	...	...	1	115,925
120,000 — 129,999	4	506,510	11	1,386,167	...	...	...	...	...	...	...	...	...	...	15	1,892,677
130,000 — 139,999	...	...	...	...	...	...	...	...	...	...	...	...	...	...	...	...
140,000 and above	3	599,514	...	...	...	...	...	...	...	...	...	...	...	...	3	599,514
TOTAL	13	1,222,396	45	1,836,399	38	591,181	45	457,361	45	346,096	37	158,199	50	73,509	273	4,685,141
JAPAN																
100 — 499	256	85,485	171	69,801	203	77,939	104	28,467	36	7,673	2	562	3	921	775	270,848
500 — 999	120	98,655	124	111,513	80	70,750	17	14,226	2	1,417	1	785	1	993	345	298,339
1,000 — 1,999	38	60,147	40	62,413	18	27,941	6	9,433	1	1,342	...	...	...	...	103	161,276
2,000 — 3,999	72	201,531	38	104,592	9	24,543	2	4,598	...	...	...	...	...	...	121	335,264
4,000 — 5,999	7	33,241	4	18,047	1	5,339	...	...	...	...	...	...	...	...	12	56,627
6,000 — 6,999	2	12,000	2	12,933	...	...	...	...	...	...	...	...	...	...	4	24,933
7,000 — 7,999	3	21,570	...	...	...	...	...	...	1	7,653	...	...	...	...	4	29,223
8,000 — 9,999	2	17,341	3	26,673	...	...	...	...	...	...	...	...	...	...	5	44,014
10,000 — 14,999	3	36,086	...	...	...	...	...	...	...	...	...	...	...	...	3	36,086
15,000 — 19,999	1	17,040	3	50,767	...	...	...	...	...	...	...	...	...	...	4	67,807
20,000 — 29,999	2	45,585	6	124,496	...	...	4	112,570	1	25,902	...	...	...	...	13	308,553
30,000 — 39,999	9	332,198	...	...	1	38,878	2	73,464	...	...	...	...	...	...	12	444,540
40,000 — 49,999	10	464,583	3	134,146	2	90,194	5	227,181	...	...	...	...	...	...	20	916,104
50,000 — 59,999	11	595,704	3	169,904	...	...	1	53,857	...	...	...	...	...	...	15	819,465
60,000 — 69,999	4	266,335	3	190,672	1	61,455	1	61,459	...	...	...	...	...	...	9	579,921
70,000 — 79,999	1	71,300	6	429,895	2	143,952	1	74,396	...	...	...	...	...	...	10	719,543
80,000 — 89,999	1	88,886	...	...	2	174,883	...	...	...	...	...	...	...	...	3	263,769
90,000 — 99,999	...	...	3	278,978	6	578,594	...	...	...	...	...	...	...	...	9	857,572
100,000 — 109,999	1	109,263	1	109,973	5	528,318	...	...	...	...	...	...	...	...	7	747,554
110,000 — 119,999	4	467,751	34	3,953,216	7	807,294	...	...	...	...	...	...	...	...	45	5,228,261
120,000 — 129,999	3	375,320	17	2,110,825	...	...	...	...	...	...	...	...	...	...	20	2,486,145
130,000 — 139,999	1	130,000	14	1,876,965	1	130,841	...	...	...	...	...	...	...	...	16	2,137,806
140,000 and above	2	414,000	2	423,372	...	...	...	...	...	...	...	...	...	...	4	837,372
TOTAL	553	3,944,021	477	10,259,181	338	2,760,921	143	659,651	41	43,987	3	1,347	4	1,914	1,559	17,671,022

SIZE AND AGE OF OIL TANKERS *(continued)*

DIVISIONS OF TONNAGE	DIVISIONS OF AGE: 0—4 YEARS		5—9 YEARS		10—14 YEARS		15—19 YEARS		20—24 YEARS		25—29 YEARS		30 YEARS & OVER		TOTAL	
	No.	Tons Gross	No.	Tons Gross	No.	Tons Gross	No.	Tons Gross	No.	Tons Gross	No.	Tons Gross	No.	Tons Gross	No.	Tons Gross
KOREA (SOUTH)																
100 — 499	...	...	...	...	6	2,092	8	2,665	1	412	...	...	...	...	15	5,169
500 — 999	1	702	...	...	6	4,986	8	6,769	3	2,391	1	706	...	...	19	15,554
1,000 — 1,999	1	1,129	1	1,998	...	...	3	4,135	1	1,506	...	...	...	...	6	8,768
2,000 — 3,999	1	3,859	4	14,414	11	35,710	2	5,655	1	2,707	...	...	...	...	19	62,345
4,000 — 5,999	...	...	2	8,301	...	...	...	...	...	...	1	4,078	...	...	3	12,379
6,000 — 6,999	...	...	...	...	...	...	...	...	...	...	...	...	...	...	...	...
7,000 — 7,999	...	...	...	...	...	...	...	...	...	...	...	...	...	...	...	...
8,000 — 9,999	...	...	...	...	...	...	1	8,321	...	...	...	...	...	...	1	8,321
10,000 — 14,999	...	...	...	...	...	...	...	...	1	11,791	1	12,644	...	...	2	24,435
15,000 — 19,999	...	...	...	...	...	...	...	...	...	...	...	...	...	...	...	...
20,000 — 29,999	...	...	...	...	...	...	...	...	...	...	...	...	...	...	...	...
30,000 — 39,999	...	...	...	...	...	...	...	...	...	...	4	120,441	...	...	4	120,441
40,000 — 49,999	...	...	...	...	...	...	...	...	...	...	...	...	...	...	...	...
50,000 — 59,999	...	...	...	...	...	...	...	...	...	...	...	...	...	...	...	...
60,000 — 69,999	...	...	...	...	...	...	...	...	...	...	...	...	...	...	...	...
70,000 — 79,999	...	...	1	73,200	...	...	...	...	...	...	...	...	...	...	1	73,200
80,000 — 89,999	...	...	...	...	1	84,996	...	...	...	...	...	...	...	...	1	84,996
90,000 — 99,999	...	...	...	...	...	...	...	...	...	...	...	...	...	...	...	...
100,000 — 109,999	...	...	...	...	2	211,974	...	...	...	...	...	...	...	...	2	211,974
110,000 — 119,999	...	...	...	...	...	...	...	...	...	...	...	...	...	...	...	...
120,000 — 129,999	...	...	1	121,062	...	...	...	...	...	...	...	...	...	...	1	121,062
130,000 — 139,999	3	415,222	...	...	...	...	...	...	...	...	...	...	...	...	3	415,222
140,000 and above	...	...	1	171,310	...	...	...	...	...	...	...	...	...	...	1	171,310
TOTAL	6	420,912	10	390,285	26	339,758	22	27,545	7	18,807	7	137,869	...	...	78	1,335,176
KUWAIT																
100 — 499	2	376	...	...	...	...	1	270	...	...	...	...	...	...	3	646
500 — 999	1	831	...	...	...	...	...	...	...	...	...	...	...	...	1	831
1,000 — 1,999	...	...	...	...	...	...	...	...	...	...	...	...	...	...	...	...
2,000 — 3,999	...	...	...	...	1	2,671	...	...	...	...	...	...	...	...	1	2,671
4,000 — 5,999	...	...	...	...	...	...	...	...	...	...	...	...	...	...	...	...
6,000 — 6,999	...	...	...	...	...	...	...	...	...	...	...	...	...	...	...	...
7,000 — 7,999	...	...	...	...	...	...	...	...	...	...	...	...	...	...	...	...
8,000 — 9,999	...	...	...	...	...	...	...	...	...	...	...	...	...	...	...	...
10,000 — 14,999	...	...	1	11,114	...	...	...	...	1	12,629	...	...	...	...	2	23,743
15,000 — 19,999	1	18,012	1	16,745	...	...	...	...	...	...	...	...	...	...	2	34,757
20,000 — 29,999	...	...	...	...	1	29,610	...	...	...	...	...	...	...	...	1	29,610
30,000 — 39,999	...	...	...	...	...	...	2	71,511	...	...	...	...	...	...	2	71,511
40,000 — 49,999	...	...	...	...	...	...	...	...	...	...	...	...	...	...	...	...
50,000 — 59,999	...	...	...	...	...	...	...	...	...	...	...	...	...	...	...	...
60,000 — 69,999	...	...	...	...	...	...	...	...	...	...	...	...	...	...	...	...
70,000 — 79,999	...	...	1	78,655	...	...	...	...	...	...	...	...	...	...	1	78,655
80,000 — 89,999	...	...	...	...	1	83,224	...	...	...	...	...	...	...	...	1	83,224
90,000 — 99,999	...	...	...	...	...	...	...	...	...	...	...	...	...	...	...	...
100,000 — 109,999	...	...	...	...	3	322,278	...	...	...	...	...	...	...	...	3	322,278
110,000 — 119,999	...	...	...	...	...	...	...	...	...	...	...	...	...	...	...	...
120,000 — 129,999	...	...	...	...	...	...	...	...	...	...	...	...	...	...	...	...
130,000 — 139,999	1	136,614	...	...	...	...	...	...	...	...	...	...	...	...	1	136,614
140,000 and above	2	372,246	1	191,006	...	...	...	...	...	...	...	...	...	...	3	563,252
TOTAL	7	528,079	4	297,520	6	437,783	3	71,781	1	12,629	...	...	...	...	21	1,347,792
LIBERIA																
100 — 499	...	...	...	...	1	499	3	1,490	1	369	...	...	1	375	6	2,733
500 — 999	...	...	...	...	1	698	2	1,261	...	...	...	...	...	...	3	1,959
1,000 — 1,999	...	...	...	...	1	1,110	...	...	...	...	...	...	...	...	1	1,110
2,000 — 3,999	...	...	2	5,760	1	2,156	...	...	...	...	...	...	...	...	3	7,916
4,000 — 5,999	...	...	...	...	...	...	...	...	1	4,381	...	...	...	...	1	4,381
6,000 — 6,999	...	...	...	...	...	...	6	38,374	...	...	...	...	...	...	6	38,374
7,000 — 7,999	...	...	...	...	...	...	1	7,870	...	...	...	...	...	...	1	7,870
8,000 — 9,999	2	18,556	17	156,432	2	18,855	1	8,312	1	8,590	...	...	...	...	23	210,745
10,000 — 14,999	9	101,942	12	159,251	7	87,776	10	120,598	15	185,113	5	59,064	...	...	58	713,744
15,000 — 19,999	22	419,072	43	774,404	...	...	1	15,995	11	178,456	1	17,644	2	35,446	80	1,441,017
20,000 — 29,999	17	443,222	8	180,150	...	...	18	499,249	20	509,046	3	76,132	1	24,741	67	1,732,540
30,000 — 39,999	11	384,957	6	217,829	23	824,781	56	1,930,481	...	...	...	...	...	...	96	3,358,048
40,000 — 49,999	14	616,792	20	890,123	25	1,112,130	7	319,519	...	...	...	...	...	...	66	2,938,564
50,000 — 59,999	6	339,489	9	496,930	14	743,535	5	263,683	...	...	...	...	...	...	34	1,843,637
60,000 — 69,999	7	438,888	36	2,279,920	7	456,961	1	64,463	1	61,275	...	...	...	...	52	3,301,507
70,000 — 79,999	7	532,230	5	379,418	7	510,438	...	...	1	72,133	...	...	...	...	20	1,494,219
80,000 — 89,999	2	168,800	1	83,814	2	174,840	...	...	...	...	...	...	...	...	5	427,454
90,000 — 99,999	...	...	10	988,859	25	2,432,036	...	...	...	...	...	...	...	...	35	3,420,895
100,000 — 109,999	6	640,589	47	4,950,725	5	518,600	...	...	...	...	...	...	...	...	58	6,109,914
110,000 — 119,999	6	701,716	49	5,702,858	3	339,277	...	...	...	...	...	...	...	...	58	6,743,851
120,000 — 129,999	12	1,503,929	51	6,339,882	...	...	...	...	...	...	...	...	...	...	63	7,843,811
130,000 — 139,999	2	262,573	12	1,605,571	...	...	...	...	...	...	...	...	...	...	14	1,868,144
140,000 and above	19	3,581,112	11	1,906,237	6	897,705	...	...	...	...	...	...	...	...	36	6,385,054
TOTAL	142	10,153,867	339	27,118,163	130	8,121,397	111	3,271,295	51	1,019,363	9	152,840	4	60,562	786	49,897,487

DIVISIONS OF TONNAGE	DIVISIONS OF AGE: 0—4 YEARS		5—9 YEARS		10—14 YEARS		15—19 YEARS		20—24 YEARS		25—29 YEARS		30 YEARS & OVER		TOTAL	
	No.	Tons Gross	No.	Tons Gross	No.	Tons Gross	No.	Tons Gross	No.	Tons Gross	No.	Tons Gross	No.	Tons Gross	No.	Tons Gross
LIBYA																
100 — 499	2	606	...	...	...	...	...	...	...	...	...	...	...	...	2	606
500 — 999	...	...	...	...	...	...	...	...	...	...	...	...	...	...	...	...
1,000 — 1,999	...	...	...	...	...	...	...	...	...	...	...	...	...	...	...	...
2,000 — 3,999	...	...	...	...	...	...	...	...	...	...	...	...	...	...	...	...
4,000 — 5,999	...	...	...	...	...	...	...	...	...	...	...	...	...	...	...	...
6,000 — 6,999	...	...	...	...	...	...	...	...	...	...	...	...	...	...	...	...
7,000 — 7,999	...	...	...	...	...	...	...	...	...	...	...	...	...	...	...	...
8,000 — 9,999	...	...	...	...	...	...	...	...	...	...	...	...	...	...	...	...
10,000 — 14,999	...	...	...	...	...	...	...	...	...	...	...	...	...	...	...	...
15,000 — 19 999	2	37,488	...	...	...	...	...	...	...	...	...	...	...	...	2	37,488
20,000 — 29,999	...	...	2	51,530	...	...	...	...	...	...	...	...	...	...	2	51,530
30,000 — 39,999	...	...	...	...	...	...	...	...	...	...	...	...	...	...	...	...
40,000 — 49,999	...	...	2	95,784	...	...	...	...	...	...	...	...	...	...	2	95,784
50,000 — 59,999	...	...	...	...	...	...	...	...	...	...	...	...	...	...	...	...
60,000 — 69,999	2	128,742	...	...	...	...	...	...	...	...	...	...	...	...	2	128,742
70,000 — 79,999	...	...	1	74,057	...	...	...	...	...	...	...	...	...	...	1	74,057
80,000 — 89,999	3	244,236	...	...	...	...	...	...	...	...	...	...	...	...	3	244,236
90,000 — 99,999	...	...	...	...	...	...	...	...	...	...	...	...	...	...	...	...
100,000 — 109,999	...	...	...	...	...	...	...	...	...	...	...	...	...	...	...	...
110,000 — 119,999	...	...	...	...	...	...	...	...	...	...	...	...	...	...	...	...
120,000 — 129,999	...	...	...	...	...	...	...	...	...	...	...	...	...	...	...	...
130,000 — 139,999	...	...	...	...	...	...	...	...	...	...	...	...	...	...	...	...
140,000 and above	1	163,173	...	...	...	...	...	...	...	...	...	...	...	...	1	163,173
TOTAL	10	574,245	5	221,371	...	...	...	...	...	...	...	...	...	...	15	795,616
MEXICO																
100 — 499	...	...	...	...	...	...	...	...	...	...	...	...	...	...	...	...
500 — 999	...	...	...	...	...	...	...	...	...	...	...	...	4	2,797	4	2,797
1,000 — 1,999	...	...	...	...	...	...	...	...	...	...	...	...	...	...	...	...
2,000 — 3,999	2	6,333	1	2,427	...	...	...	...	...	...	1	2,439	...	...	4	11,199
4,000 — 5,999	...	...	...	...	1	5,773	...	...	...	...	...	...	...	...	1	5,773
6,000 — 6,999	...	...	...	...	...	...	...	...	...	...	...	...	...	...	...	...
7,000 — 7,999	...	...	...	...	1	7,076	...	...	...	...	...	...	...	...	1	7,076
8,000 — 9,999	...	...	...	...	...	...	...	...	...	...	...	...	...	...	...	...
10,000 — 14,999	...	...	6	88,461	12	142,404	...	...	2	24,038	2	23,512	...	...	22	278,415
15,000 — 19,999	...	...	...	...	...	...	...	...	...	...	...	...	...	...	...	...
20,000 — 29,999	2	55,513	...	...	...	...	...	...	...	...	...	...	...	...	2	55,513
30,000 — 39,999	2	62,629	...	...	2	71,862	...	...	...	...	...	...	...	...	4	134,491
40,000 — 49,999	...	...	...	...	...	...	...	...	...	...	...	...	...	...	...	...
50,000 — 59,999	...	...	...	...	...	...	...	...	...	...	...	...	...	...	...	...
60,000 — 69,999	...	...	...	...	...	...	...	...	...	...	...	...	...	...	...	...
70,000 — 79,999	...	...	...	...	...	...	...	...	...	...	...	...	...	...	...	...
80,000 — 89,999	...	...	...	...	...	...	...	...	...	...	...	...	...	...	...	...
90,000 — 99,999	...	...	...	...	...	...	...	...	...	...	...	...	...	...	...	...
100,000 — 109,999	...	...	...	...	...	...	...	...	...	...	...	...	...	...	...	...
110,000 — 119,999	...	...	...	...	...	...	...	...	...	...	...	...	...	...	...	...
120,000 — 129,999	...	...	...	...	...	...	...	...	...	...	...	...	...	...	...	...
130,000 — 139,999	...	...	...	...	...	...	...	...	...	...	...	...	...	...	...	...
140,000 and above	...	...	...	...	...	...	...	...	...	...	...	...	...	...	...	...
TOTAL	6	124,475	7	90,888	16	227,115	...	...	2	24,038	3	25,951	4	2,797	38	495,264
NETHERLANDS																
100 — 499	...	...	...	...	1	139	2	700	...	...	1	498	1	447	5	1,784
500 — 999	1	800	8	5,690	2	1,243	9	6,512	1	637	...	...	...	...	21	14,882
1,000 — 1,999	...	...	5	7,052	2	2,554	...	...	1	1,600	...	...	1	1,298	9	12,504
2,000 — 3,999	...	...	...	...	...	...	...	...	...	...	...	...	...	...	...	...
4,000 — 5,999	...	...	...	...	...	...	...	...	...	...	...	...	...	...	...	...
6,000 — 6,999	...	...	...	...	...	...	...	...	...	...	...	...	...	...	...	...
7,000 — 7,999	...	...	...	...	...	...	...	...	...	...	...	...	...	...	...	...
8,000 — 9,999	...	...	...	...	...	...	...	...	...	...	2	18,188	...	...	2	18,188
10,000 — 14,999	...	...	...	...	...	...	1	12,226	4	48,788	1	12,119	1	14,117	7	87,250
15,000 — 19,999	...	...	...	...	...	...	...	...	...	...	...	...	...	...	...	...
20,000 — 29,999	...	...	...	...	...	...	2	42,812	4	97,100	...	...	...	...	6	139,912
30,000 — 39,999	...	...	...	...	6	232,552	4	125,329	...	...	...	...	...	...	10	357,881
40,000 — 49,999	...	...	...	...	...	...	1	41,685	...	...	...	...	...	...	1	41,685
50,000 — 59,999	...	...	...	...	...	...	...	...	...	...	...	...	...	...	...	...
60,000 — 69,999	...	...	...	...	1	62,845	...	...	...	...	...	...	...	...	1	62,845
70,000 — 79,999	...	...	...	...	...	...	...	...	...	...	...	...	...	...	...	...
80,000 — 89,999	...	...	...	...	...	...	...	...	...	...	...	...	...	...	...	...
90,000 — 99,999	...	...	...	...	1	99,080	...	...	...	...	...	...	...	...	1	99,080
100,000 — 109,999	...	...	...	...	4	424,999	...	...	...	...	...	...	...	...	4	424,999
110,000 — 119,999	...	...	...	...	...	...	...	...	...	...	...	...	...	...	...	...
120,000 — 129,999	...	...	2	254,445	2	254,352	...	...	...	...	...	...	...	...	4	508,797
130,000 — 139,999	...	...	3	412,312	...	...	...	...	...	...	...	...	...	...	3	412,312
140,000 and above	1	158,947	1	162,301	...	...	...	...	...	...	...	...	...	...	2	321,248
TOTAL	2	159,747	19	841,800	19	1,077,764	19	229,264	10	148,125	4	30,805	3	15,862	76	2,503,367

TABLE 8

SIZE AND AGE OF OIL TANKERS *(continued)*

DIVISIONS OF TONNAGE	DIVISIONS OF AGE: 0—4 YEARS		5—9 YEARS		10—14 YEARS		15—19 YEARS		20—24 YEARS		25—29 YEARS		30 YEARS & OVER		TOTAL	
	No.	Tons Gross	No.	Tons Gross	No.	Tons Gross	No.	Tons Gross	No.	Tons Gross	No.	Tons Gross	No.	Tons Gross	No.	Tons Gross
NORWAY																
100 — 499	1	471	...	...	14	4,869	5	1,318	1	114	1	233	4	781	26	7,786
500 — 999	...	...	2	1,029	...	...	...	...	1	575	...	...	...	...	3	1,604
1,000 — 1,999	2	3,998	2	3,197	...	...	...	...	...	...	...	...	...	...	4	7,195
2,000 — 3,999	1	3,605	2	5,983	...	...	...	...	...	...	...	...	...	...	3	9,588
4,000 — 5,999	2	10,282	6	26,958	...	...	...	...	...	...	...	...	...	...	8	37,240
6,000 — 6,999	...	...	...	...	...	...	...	...	...	...	...	...	...	...	...	...
7,000 — 7,999	...	...	...	...	...	...	...	...	...	...	...	...	...	...	...	...
8,000 — 9,999	...	...	...	...	...	...	...	...	...	...	...	...	...	...	...	...
10,000 — 14,999	...	...	...	...	2	22,162	5	65,072	2	26,507	1	10,917	...	...	10	124,658
15,000 — 19.999	7	131,084	1	18,623	1	15,092	...	...	...	...	...	...	...	...	9	164,799
20,000 — 29,999	...	...	2	43,564	...	...	3	82,669	...	...	...	...	...	...	5	126,233
30,000 — 39,999	1	33,746	...	...	...	...	...	...	...	...	...	...	...	...	1	33,746
40,000 — 49,999	...	...	...	...	2	90,002	...	...	...	...	...	...	...	...	2	90,002
50,000 — 59,999	...	...	...	...	3	163,107	...	...	...	...	...	...	...	...	3	163,107
60,000 — 69,999	9	589,393	7	472,683	...	...	...	...	...	...	...	...	...	...	16	1,062,076
70,000 — 79,999	3	220,100	4	300,586	3	228,039	...	...	...	...	...	...	...	...	10	748,725
80,000 — 89,999	6	484,238	...	...	1	83,168	...	...	...	...	...	...	...	...	7	567,406
90,000 — 99,999	...	...	...	...	...	...	...	...	...	...	...	...	...	...	...	...
100,000 — 109,999	...	...	5	548,547	5	540,435	...	...	...	...	...	...	...	...	10	1,088,982
110,000 — 119,999	3	342,244	9	1,028,271	4	453,690	...	...	...	...	...	...	...	...	16	1,824,205
120,000 — 129,999	1	121,098	6	763,327	1	128,251	...	...	...	...	...	...	...	...	8	1,012,676
130,000 — 139,999	...	...	8	1,118,244	...	...	...	...	...	...	...	...	...	...	8	1,118,244
140,000 and above	8	1,442,538	15	2,311,571	1	140,012	...	...	...	...	...	...	...	...	24	3,894,121
TOTAL	44	3,382,797	69	6,642,583	37	1,868,827	13	149,059	4	27,196	2	11,150	4	781	173	12,082,393
PANAMA																
100 — 499	3	1,283	6	1,800	19	8,940	14	5,715	6	1,785	5	2,020	5	2,037	58	23,580
500 — 999	4	3,500	4	3,966	25	20,174	20	16,735	8	6,721	2	1,867	8	5,239	71	58,202
1,000 — 1,999	...	...	8	12,958	7	10,902	11	16,331	4	6,345	...	...	6	8,359	36	54,895
2,000 — 3,999	3	10,744	12	37,512	14	35,133	3	6,776	1	2,668	...	...	3	9,133	36	101,966
4,000 — 5,999	2	8,486	1	4,337	...	...	1	4,039	1	4,895	...	...	1	4,195	6	25,952
6,000 — 6,999	...	...	...	...	1	6,334	...	...	...	...	...	...	...	...	1	6,334
7,000 — 7,999	...	...	...	...	...	...	...	...	1	7,035	...	...	...	...	1	7,035
8,000 — 9,999	...	...	3	27,493	...	...	1	8,816	...	...	...	...	...	...	4	36,309
10,000 — 14,999	3	31,555	1	11,031	10	125,864	1	13,074	13	162,853	3	35,626	2	22,637	33	402,640
15,000 — 19.999	9	169,745	4	71,988	1	15,066	...	...	5	91,668	...	...	5	88,370	24	436,837
20,000 — 29,999	2	57,373	2	45,466	...	...	5	124,168	19	476,320	...	...	...	...	28	703,327
30,000 — 39,999	2	61,434	2	65,180	2	76,940	14	475,731	...	...	3	100,347	...	...	23	779,632
40,000 — 49,999	...	...	2	89,206	5	227,760	4	177,832	...	...	...	...	...	...	11	494,798
50,000 — 59,999	3	152,322	1	59,134	6	322,174	1	52,099	...	...	...	...	...	...	11	585,729
60,000 — 69,999	...	...	3	188,061	1	63,573	...	...	...	...	...	...	...	...	4	251,634
70,000 — 79,999	...	...	...	...	1	71,337	...	...	...	...	...	...	...	...	1	71,337
80,000 — 89,999	...	...	...	...	...	...	...	...	...	...	...	...	...	...	...	...
90,000 — 99,999	...	...	...	...	...	...	...	...	...	...	...	...	...	...	...	...
100,000 — 109,999	1	106,118	7	737,998	1	104,008	...	...	...	...	...	...	...	...	9	948,124
110,000 — 119,999	1	111,682	1	111,406	1	115,877	...	...	...	...	...	...	...	...	3	338,971
120,000 — 129,999	3	371,836	3	374,222	...	...	...	...	...	...	...	...	...	...	6	746,058
130,000 — 139,999	1	130,959	2	262,042	...	...	...	...	...	...	...	...	...	...	3	393,001
140,000 and above	1	173,086	1	143,686	...	...	...	...	...	...	...	...	...	...	2	316,772
TOTAL	38	1,390,129	63	2,247,486	94	1,204,082	75	901,316	58	760,290	13	139,860	30	139,970	371	6,783,133
PHILIPPINES																
100 — 499	2	470	1	333	2	973	2	848	2	614	...	...	2	968	11	4,206
500 — 999	4	2,561	...	...	5	4,644	5	4,630	1	687	...	...	7	4,790	22	17,312
1,000 — 1,999	4	4,905	1	1 999	1	1,507	5	7,648	2	2,679	1	1,261	2	2,542	16	22,541
2,000 — 3,999	...	...	2	7,386	2	5,613	2	4,967	...	...	3	8,502	4	12,957	13	39,425
4,000 — 5,999	...	...	...	...	...	..	...	...	...	...	...	...	...	...	...	...
6,000 — 6,999	...	...	...	...	...	...	...	...	...	...	...	...	...	...	...	...
7,000 — 7,999	...	...	...	...	...	...	...	...	...	...	...	...	...	...	...	...
8,000 — 9,999	...	...	...	...	...	...	...	...	...	...	2	18,617	...	...	2	18,617
10,000 — 14,999	...	...	...	...	...	...	1	10,945	...	...	...	...	...	...	1	10,945
15,000 — 19,999	...	...	...	...	...	...	...	...	...	...	...	...	...	...	...	...
20,000 — 29,999	...	...	...	...	...	...	...	...	...	...	...	...	...	...	...	...
30,000 — 39,999	...	...	...	...	...	...	1	33,418	...	...	...	...	...	...	1	33,418
40,000 — 49,999	...	...	1	44,657	...	...	...	...	...	...	...	...	...	...	1	44,657
50,000 — 59,999	...	...	1	51,836	1	51,831	...	...	...	...	...	...	...	...	2	103,667
60,000 — 69,999	...	...	1	60,671	...	...	...	...	...	...	...	...	...	...	1	60,671
70,000 — 79,999	...	...	...	...	...	...	...	...	...	...	...	...	...	...	...	...
80,000 — 89,999	...	...	...	...	...	...	...	...	...	...	...	...	...	...	...	...
90,000 — 99,999	...	...	...	...	...	...	...	...	...	...	...	...	...	...	...	...
100,000 — 109,999	...	...	...	...	...	...	...	...	...	...	...	...	...	...	...	...
110,000 — 119,999	...	...	...	...	...	...	...	...	...	...	...	...	...	...	...	...
120,000 — 129,999	...	...	...	...	...	...	...	...	...	...	...	...	...	...	...	...
130,000 — 139,999	...	...	...	...	...	...	...	...	...	...	...	...	...	...	...	...
140,000 and above	...	...	...	...	...	...	...	...	...	...	...	...	...	...	...	...
TOTAL	10	7,936	7	166,882	11	64,568	16	62,456	5	3,980	6	28,380	15	21,257	70	355,459

DIVISIONS OF TONNAGE	DIVISIONS OF AGE: 0—4 YEARS		5—9 YEARS		10—14 YEARS		15—19 YEARS		20—24 YEARS		25—29 YEARS		30 YEARS & OVER		TOTAL	
	No.	Tons Gross	No.	Tons Gross	No.	Tons Gross	No.	Tons Gross	No.	Tons Gross	No.	Tons Gross	No.	Tons Gross	No.	Tons Gross
POLAND																
100 — 499	...	...	4	1,368	1	498	1	497	...	...	...	...	1	493	7	2,856
500 — 999	8	6,406	...	...	2	1,070	...	...	...	...	...	...	...	...	10	7,476
1,000 — 1,999	...	...	...	...	...	...	...	...	...	...	...	...	...	...	...	...
2,000 — 3.999	...	...	...	...	...	...	...	...	...	...	...	...	...	...	...	...
4,000 — 5,999	...	...	...	...	...	...	...	...	...	...	...	...	...	...	...	...
6,000 — 6,999	1	6,975	3	20,863	...	...	...	...	...	...	...	...	...	...	4	27,838
7,000 — 7 999	...	...	...	...	...	...	...	...	...	...	...	...	...	...	...	...
8 000 — 9 999	...	...	...	...	...	...	...	...	...	...	...	...	...	...	...	...
10 000 — 14 999	...	...	...	...	...	...	...	...	...	...	...	...	...	...	...	...
15 000 — 19 999	...	...	3	54,744	...	...	...	...	...	...	...	...	...	...	3	54,744
20 000 — 29 999	...	...	...	...	...	...	...	...	1	22,190	...	...	...	...	1	22,190
30 000 — 39 999	...	...	...	...	...	...	...	...	...	...	...	...	...	...	...	...
40 000 — 49 999	...	...	...	...	...	...	...	...	...	...	...	...	...	...	...	...
50 000 — 59 999	...	...	...	...	...	...	...	...	...	...	...	...	...	...	...	...
60 000 — 69 999	...	...	...	...	...	...	...	...	...	...	...	...	...	...	...	...
70 000 — 79 999	...	...	3	212,006	...	...	...	...	...	...	...	...	...	...	3	212,006
80 000 — 89 999	...	...	3	243,588	...	...	...	...	...	...	...	...	...	...	3	243,588
90 000 — 99 999	...	...	...	...	...	...	...	...	...	...	...	...	...	...	...	...
100 000 — 109 999	...	...	...	...	...	...	...	...	...	...	...	...	...	...	...	...
110 000 — 119 999	...	...	...	...	...	...	...	...	...	...	...	...	...	...	...	...
120 000 — 129 999	...	...	...	...	...	...	...	...	...	...	...	...	...	...	...	...
130 000 — 139 999	...	...	...	...	...	...	...	...	...	...	...	...	...	...	...	...
140 000 and above	...	...	...	...	...	...	...	...	...	...	...	...	...	...	...	...
TOTAL	9	13,381	16	532,569	3	1,568	1	497	1	22,190	...	...	1	493	31	570,698
PORTUGAL																
100 — 499	...	...	...	...	1	424	...	...	...	...	...	...	...	...	1	424
500 — 999	...	...	...	...	2	1,090	...	...	...	...	...	...	...	...	2	1,090
1,000 — 1,999	...	...	1	1,599	...	...	2	2,836	...	...	...	...	...	...	3	4,435
2,000 — 3,999	...	...	...	...	...	...	...	...	...	...	...	...	...	...	...	...
4,000 — 5,999	...	...	...	...	...	...	...	...	...	...	...	...	...	...	...	...
6,000 — 6,999	2	13,263	...	...	...	...	...	...	...	...	...	...	...	...	2	13,263
7,000 — 7,999	...	...	...	...	...	...	...	...	...	...	...	...	...	...	...	...
8,000 — 9,999	...	...	...	...	...	...	...	...	...	...	...	...	...	...	...	...
10,000 — 14,999	...	...	...	...	...	...	...	...	...	...	...	...	...	...	...	...
15,000 — 19,999	...	...	...	...	...	...	1	18,033	...	...	...	...	...	...	1	18,033
20,000 — 29,999	...	...	...	...	...	...	1	25,517	1	25,399	...	...	...	...	2	50,916
30,000 — 39,999	...	...	...	...	1	33,467	...	...	...	...	...	...	...	...	1	33,467
40,000 — 49,999	...	...	...	...	1	46,690	...	...	...	...	...	...	...	...	1	46,690
50,000 — 59,999	...	...	...	...	...	...	...	...	...	...	...	...	...	...	...	...
60,000 — 69,999	...	...	3	208,397	...	...	...	...	...	...	...	...	...	...	3	208,397
70,000 — 79,999	...	...	1	71,831	...	...	...	...	...	...	...	...	...	...	1	71,831
80,000 — 89,999	...	...	...	...	...	...	...	...	...	...	...	...	...	...	...	...
90,000 — 99 999	...	...	...	...	...	...	...	...	...	...	...	...	...	...	...	...
100,000 — 109,999	...	...	...	...	...	...	...	...	...	...	...	...	...	...	...	...
110,000 — 119,999	...	...	...	...	...	...	...	...	...	...	...	...	...	...	...	...
120,000 — 129,999	...	...	...	...	...	...	...	...	...	...	...	...	...	...	...	...
130,000 — 139,999	...	...	...	...	...	...	...	...	...	...	...	...	...	...	...	...
140,000 and above	2	326,504	...	...	...	...	...	...	...	...	...	...	...	...	2	326,504
TOTAL	4	339,767	5	281,827	5	81,671	4	46,386	1	25,399	...	...	...	...	19	775,050
SAUDI ARABIA																
100 — 499	...	...	...	...	...	...	5	2,395	2	737	2	994	6	2,685	15	6,811
500 — 999	...	...	...	...	6	5,798	2	1,692	2	1,448	...	...	...	...	10	8,938
1,000 — 1,999	...	...	3	5,553	6	9,735	4	5,814	1	1,016	1	1,563	...	...	15	23,681
2,000 — 3,999	...	...	1	3,675	...	...	...	...	...	...	1	2,456	...	...	2	6,131
4,000 — 5,999	...	...	...	...	...	...	...	...	...	...	...	...	...	...	...	...
6,000 — 6,999	...	...	...	...	...	...	...	...	...	...	...	...	...	...	...	...
7,000 — 7,999	...	...	...	...	...	...	...	...	1	7,548	...	...	...	...	1	7,548
8,000 — 9,999	...	...	...	...	...	...	...	...	...	...	...	...	...	...	...	...
10,000 — 14,999	...	...	1	14,938	2	29,880	...	...	2	25,191	1	12,333	...	...	6	82,342
15,000 — 19,999	...	...	1	17,566	...	...	...	...	...	...	...	...	...	...	1	17,566
20,000 — 29,999	...	...	...	...	...	...	1	28,047	3	70,632	...	...	...	...	4	98,679
30,000 — 39,999	...	...	...	...	...	...	1	37,710	...	...	...	...	...	...	1	37,710
40,000 — 49,999	...	...	...	...	...	...	1	42,345	...	...	...	...	...	...	1	42,345
50,000 — 59,999	...	...	...	...	1	52,170	...	...	...	...	...	...	...	...	1	52,170
60,000 — 69,999	...	...	...	...	1	67,280	...	...	...	...	...	...	...	...	1	67,280
70,000 — 79,999	...	...	...	...	1	72,640	...	...	...	...	...	...	...	...	1	72,640
80,000 — 89,999	...	...	...	...	1	81,744	...	...	...	...	...	...	...	...	1	81,744
90,000 — 99,999	...	...	...	...	...	...	...	...	...	...	...	...	...	...	...	...
100,000 — 109,999	...	...	...	...	...	...	...	...	...	...	...	...	...	...	...	...
110,000 — 119,999	...	...	...	...	...	...	...	...	...	...	...	...	...	...	...	...
120,000 — 129,999	...	...	1	125,400	1	125,424	...	...	...	...	...	...	...	...	2	250,824
130,000 — 139,999	1	135,119	1	134,011	...	...	...	...	...	...	...	...	...	...	2	269,130
140,000 and above	...	...	...	...	...	...	...	...	...	...	...	...	...	...	...	...
TOTAL	1	135,119	8	301,143	19	444,671	14	118,003	11	106,572	5	17,346	6	2,685	64	1,125,539

TABLE 8 SIZE AND AGE OF OIL TANKERS *(continued)*

DIVISIONS OF TONNAGE	DIVISIONS OF AGE: 0—4 YEARS		5—9 YEARS		10—14 YEARS		15—19 YEARS		20—24 YEARS		25—29 YEARS		30 YEARS & OVER		TOTAL	
	No.	Tons Gross	No.	Tons Gross	No.	Tons Gross	No.	Tons Gross	No.	Tons Gross	No.	Tons Gross	No.	Tons Gross	No.	Tons Gross
SINGAPORE																
100 — 499	1	496	2	606	6	2,371	9	3,569	2	704	...	...	1	272	21	8,018
500 — 999	...	...	1	999	12	10,887	7	6,603	7	6,087	1	518	1	744	29	25,838
1,000 — 1,999	1	1,048	1	1,169	4	4,667	12	17,559	3	4,492	...	...	...	...	21	28,935
2,000 — 3,999	1	2,010	...	...	2	4,631	2	5,998	...	...	2	7,115	1	3,145	8	22,899
4,000 — 5,999	...	...	...	...	...	...	...	...	...	...	...	...	...	...	...	...
6,000 — 6,999	...	...	...	...	...	...	...	...	...	...	...	...	...	...	...	...
7,000 — 7,999	...	...	...	...	...	...	...	...	...	...	...	...	...	...	...	...
8,000 — 9,999	...	...	...	...	...	...	...	...	2	17,339	1	8,388	...	...	3	26,227
10 000 — 14 999	...	...	...	...	...	...	...	...	6	73,313	3	35,648	...	...	9	108,961
15,000 — 19,999	...	...	4	68,520	...	...	...	...	...	...	...	...	...	...	4	68,520
20,000 — 29,999	...	...	...	...	3	73,494	2	55,349	2	46,694	...	...	...	...	7	175,537
30,000 — 39,999	3	92,428	4	158,688	...	...	2	63,678	...	...	...	...	...	...	9	314,794
40,000 — 49,999	9	399,096	22	988,115	1	42,764	...	...	...	...	...	...	...	...	32	1,429,975
50,000 — 59,999	4	206,006	2	102,782	...	...	...	...	...	...	...	...	...	...	6	308,788
60,000 — 69,999	...	...	1	61,330	...	...	...	...	...	...	...	...	...	...	1	61,330
70,000 — 79,999	...	...	...	...	...	...	...	...	...	...	...	...	...	...	...	...
80,000 — 89,999	...	...	...	...	...	...	...	...	...	...	...	...	...	...	...	...
90,000 — 99,999	...	...	...	...	...	...	...	...	...	...	...	...	...	...	...	...
100,000 — 109,999	...	...	...	...	...	...	...	...	...	...	...	...	...	...	...	...
110,000 — 119,999	...	...	1	117,038	...	...	...	...	...	...	...	...	...	...	1	117,038
120,000 — 129,999	...	...	...	...	...	...	...	...	...	...	...	...	...	...	...	...
130,000 — 139,999	...	...	...	...	...	...	...	...	...	...	...	...	...	...	...	...
140,000 and above	...	...	...	...	...	...	...	...	...	...	...	...	...	...	...	...
TOTAL	19	701,084	38	1,499,247	28	138,814	34	152,756	22	149,129	7	51,669	3	4,161	151	2,696,860
SPAIN																
100 — 499	...	...	...	...	...	...	3	1,416	...	...	...	...	3	1,043	6	2,459
500 — 999	...	...	...	...	1	851	1	774	1	652	...	...	...	...	3	2,277
1,000 — 1,999	1	1,272	3	5,375	3	5,452	...	...	...	...	1	1,911	2	2,362	10	16,372
2,000 — 3,999	1	3,867	1	3,963	...	...	...	...	3	11,325	...	...	1	3,942	6	23,097
4,000 — 5,999	...	...	2	8,444	4	18,390	...	...	...	...	...	...	...	...	6	26,834
6,000 — 6,999	...	...	4	26,684	...	...	3	19,820	2	13,276	...	...	...	...	9	59,780
7,000 — 7,999	...	...	...	...	...	...	3	21,027	2	14,106	...	...	...	...	5	35,133
8,000 — 9,999	1	9,891	...	...	...	...	...	...	...	...	1	8,392	...	...	2	18,283
10,000 — 14,999	2	29,725	...	...	...	...	...	...	3	39,342	...	...	...	...	5	69,067
15,000 — 19,999	...	...	...	...	...	...	...	...	...	...	...	...	...	...	...	...
20,000 — 29,999	2	42,546	...	...	2	40,906	5	113,845	...	...	...	...	...	...	9	197,297
30,000 — 39,999	...	...	...	...	...	...	...	...	...	...	...	...	...	...	...	...
40,000 — 49,999	...	...	...	...	1	48,344	...	...	...	...	...	...	...	...	1	48,344
50,000 — 59,999	...	...	5	291,740	6	317,409	...	...	...	...	...	...	...	...	11	609,149
60,000 — 69,999	...	...	...	...	...	...	...	...	...	...	...	...	...	...	...	...
70,000 — 79,999	7	492,970	1	70,351	...	...	...	...	...	...	...	...	...	...	8	563,321
80,000 — 89,999	...	...	3	254,270	1	80,293	...	...	...	...	...	...	...	...	4	334,563
90,000 — 99,999	6	554,643	1	92,289	...	...	...	...	...	...	...	...	...	...	7	646,932
100,000 — 109,999	...	...	...	...	...	...	...	...	...	...	...	...	...	...	...	...
110,000 — 119,999	...	...	...	...	...	...	...	...	...	...	...	...	...	...	...	...
120,000 — 129,999	1	122,582	2	245,353	...	...	...	...	...	...	...	...	...	...	3	367,935
130,000 — 139,999	5	695,033	1	139,872	...	...	...	...	...	...	...	...	...	...	6	834,905
140.000 and above	3	453,675	3	508,849	...	...	...	...	...	...	...	...	...	...	6	962,524
TOTAL	29	2,406,204	26	1,647,190	18	511,645	15	156,882	11	78,701	2	10,3 03	6	7,247	107	4,818,272
SWEDEN																
100 — 499	...	...	...	...	1	449	2	723	3	963	3	869	20	4.446	29	7,450
500 — 999	...	...	...	...	6	5,484	8	7,001	...	...	...	...	...	...	14	12,485
1,000 — 1.999	2	3,198	2	3,598	9	12,557	2	3,198	...	...	...	...	...	...	15	22,551
2,000 — 3,999	...	...	2	6,051	7	19,871	1	2,530	...	...	...	...	...	...	10	28,452
4,000 — 5,999	2	10,898	4	21,720	...	...	...	...	...	...	...	...	...	...	6	32,618
6,000 — 6,999	...	...	...	...	...	...	...	...	...	...	...	...	...	...	...	...
7,000 — 7,999	...	...	2	14,969	...	...	...	...	...	...	...	...	...	...	2	14,969
8,000 — 9,999	...	...	...	...	...	...	...	...	...	...	...	...	...	...	...	...
10,000 — 14,999	...	...	...	...	...	...	...	...	...	...	...	...	...	...	...	...
15,000 — 19,999	3	54,979	3	54,193	...	...	...	...	...	...	...	...	...	...	6	109,172
20,000 — 29,999	...	...	...	...	...	...	...	...	...	...	...	...	...	...	...	...
30,000 — 39,999	...	...	...	...	...	...	...	...	...	...	...	...	...	...	...	...
40,000 — 49,999	...	...	...	...	...	...	...	...	...	...	...	...	...	...	...	...
50,000 — 59,999	...	...	...	...	...	...	...	...	...	...	...	...	...	...	...	...
60,000 — 69,999	...	...	...	...	1	60,236	...	...	...	...	...	...	...	...	1	60,236
70,000 — 79,999	...	...	1	72,614	...	...	...	...	...	...	...	...	...	...	1	72,614
80,000 — 89,999	...	...	...	...	...	...	...	...	...	...	...	...	...	...	...	...
90,000 — 99,999	...	...	...	...	...	...	...	...	...	...	...	...	...	...	...	...
100,000 — 109,999	...	...	...	...	...	...	...	...	...	...	...	...	...	...	...	...
110,000 — 119,999	...	...	...	...	...	...	...	...	...	...	...	...	...	...	...	...
120,000 — 129,999	1	122,029	2	250,796	...	...	...	...	...	...	...	...	...	...	3	372,825
130,000 — 139,999	...	...	...	...	...	...	...	...	...	...	...	...	...	...	...	...
140,000 and above	4	781,564	2	357,030	...	...	...	...	...	...	...	...	...	...	6	1,138,594
TOTAL	12	972,668	18	780,971	24	98,597	13	13,452	3	963	3	869	20	4,446	93	1,871,966

DIVISIONS OF TONNAGE	DIVISIONS OF AGE: 0—4 YEARS		5—9 YEARS		10—14 YEARS		15—19 YEARS		20—24 YEARS		25—29 YEARS		30 YEARS & OVER		TOTAL	
	No.	Tons Gross	No.	Tons Gross	No.	Tons Gross	No.	Tons Gross	No.	Tons Gross	No.	Tons Gross	No.	Tons Gross	No.	Tons Gross
TURKEY																
100 — 499	4	1,806	2	995	9	3,860	5	2,491	4	1,404	...	...	5	1,747	29	12,303
500 — 999	...	...	3	2,677	...	...	1	892	1	862	...	...	1	697	6	5,128
1,000 — 1,999	...	...	1	1,580	...	...	...	...	...	...	1	1,588	...	...	2	3,168
2,000 — 3,999	...	...	7	20,869	1	3,297	...	...	...	...	...	...	1	3,260	9	27,426
4,000 — 5,999	1	4,413	...	...	...	...	...	...	...	...	...	...	...	...	1	4,413
6,000 — 6,999	...	...	...	...	...	...	...	...	...	...	...	...	...	...	...	...
7,000 — 7,999	...	...	...	...	...	...	...	...	...	...	...	...	...	...	...	...
8,000 — 9,999	...	...	...	...	...	...	...	...	...	...	...	...	...	...	...	...
10,000 — 14,999	...	...	...	...	...	...	1	13,393	1	12,499	2	23,407	...	...	4	49,299
15,000 — 19,999	2	36,054	...	...	...	...	...	...	...	...	...	...	...	...	2	36,054
20,000 — 29,999	...	...	...	...	...	...	1	22,176	...	...	...	...	...	...	1	22,176
30,000 — 39,999	...	...	...	...	...	...	2	68,872	...	...	...	...	...	...	2	68,872
40,000 — 49,999	...	...	1	49,786	...	...	...	...	...	...	...	...	...	...	1	49,786
50,000 — 59,999	...	...	...	...	...	...	...	...	...	...	...	...	...	...	...	...
60,000 — 69,999	...	...	...	...	...	...	...	...	...	...	...	...	...	...	...	...
70,000 — 79,999	...	...	1	79,806	...	...	...	...	...	...	...	...	...	...	1	79,806
80,000 — 89,999	...	...	...	...	...	...	...	...	...	...	...	...	...	...	...	...
90,000 — 99,999	...	...	...	...	...	...	...	...	...	...	...	...	...	...	...	...
100,000 — 109,999	...	...	...	...	...	...	...	...	...	...	...	...	...	...	...	...
110,000 — 119,999	...	...	...	...	...	...	...	...	...	...	...	...	...	...	...	...
120,000 — 129,999	...	...	...	...	...	...	...	...	...	...	...	...	...	...	...	...
130,000 — 139,999	...	...	...	...	...	...	...	...	...	...	...	...	...	...	...	...
140,000 and above	...	...	...	...	...	...	...	...	...	...	...	...	...	...	...	...
TOTAL	7	42,273	15	155,713	10	7,157	10	107,824	6	14,765	3	24,995	7	5,704	58	358,431
U.S.S.R.																
100 — 499	...	...	...	...	...	...	...	...	24	7,273	7	1,912	1	462	32	9,647
500 — 999	...	...	...	...	1	756	2	1,551	15	11,946	...	...	2	1,327	20	15,580
1,000 — 1,999	...	...	5	8,054	28	47,599	6	9,239	...	...	14	15,595	3	4,043	56	84,530
2,000 — 3,999	...	...	24	83,654	62	218,242	40	136,699	25	91,290	2	7,474	...	...	153	537,359
4,000 — 5,999	12	56,610	9	37,782	...	...	...	...	...	...	...	...	...	...	21	94,392
6,000 — 6,999	2	12,044	2	12,044	...	...	...	...	1	6,377	...	...	1	6,578	6	37,043
7,000 — 7,999	...	...	...	...	...	...	1	7,653	32	245,601	11	84,183	...	...	44	337,437
8,000 — 9,999	...	...	5	41,765	...	...	...	...	...	...	2	16,458	1	8,228	8	66,451
10,000 — 14,999	13	155,910	8	90,757	20	253,952	5	62,940	...	...	...	...	...	...	46	563,559
15,000 — 19,999	14	251,081	4	70,480	16	241,516	9	136,583	2	33,724	...	...	...	...	45	733,384
20,000 — 29,999	10	274,818	1	27,694	...	...	23	507,737	5	111,644	...	...	...	...	39	921,893
30,000 — 39,999	...	...	...	...	10	315,826	18	567,518	...	...	...	...	...	...	28	883,344
40,000 — 49,999	...	...	...	...	...	...	...	...	...	...	...	...	...	...	...	...
50,000 — 59,999	...	...	...	...	...	...	...	...	...	...	...	...	...	...	...	...
60,000 — 69,999	...	...	...	...	...	...	...	...	...	...	...	...	...	...	...	...
70,000 — 79,999	...	...	...	...	...	...	...	...	...	...	...	...	...	...	...	...
80,000 — 89,999	3	266,076	2	177,384	...	...	...	...	...	...	...	...	...	...	5	443,460
90,000 — 99,999	...	...	...	...	...	...	...	...	...	...	...	...	...	...	...	...
100,000 — 109,999	...	...	...	...	...	...	...	...	...	...	...	...	...	...	...	...
110,000 — 119,999	...	...	...	...	...	...	...	...	...	...	...	...	...	...	...	...
120,000 — 129,999	...	...	...	...	...	...	...	...	...	...	...	...	...	...	...	...
130,000 — 139,999	...	...	...	...	...	...	...	...	...	...	...	...	...	...	...	...
140,000 and above	...	...	...	...	...	...	...	...	...	...	...	...	...	...	...	...
TOTAL	54	1,016,539	60	549,614	137	1,077,891	104	1,429,920	104	507,855	36	125,622	8	20,638	503	4,728,079
UNITED KINGDOM																
100 — 499	4	1,341	5	1,866	7	2,232	29	10,526	14	4,780	8	2,295	19	4,686	86	27,726
500 — 999	5	3,966	7	4,873	28	20,655	8	5,958	7	5,298	1	778	1	582	57	42.110
1,000 — 1,999	8	12,356	5	6,830	16	22,998	11	14,604	2	2,576	...	...	...	...	42	59,364
2,000 — 3,999	...	...	5	14,657	4	10,791	2	7,270	...	...	1	2,222	...	...	12	34,940
4,000 — 5,999	...	...	...	...	1	4,622	...	...	...	...	...	...	...	...	1	4,622
6,000 — 6,999	...	...	...	...	1	6,771	...	...	...	...	...	...	...	...	1	6,771
7,000 — 7,999	...	...	2	15,148	3	22,525	...	...	...	...	...	...	...	...	5	37,673
8,000 — 9,999	...	...	...	...	1	8,870	...	...	...	...	...	...	...	...	1	8,870
10,000 — 14,999	...	...	5	66,806	6	79,679	20	263,283	14	171,732	2	25,158	5	69,462	52	676,120
15,000 — 19,999	12	236,102	31	511,175	7	109,508	2	37,190	...	...	1	17,180	...	...	53	911,155
20,000 — 29,999	3	68,704	2	48,350	...	...	2	49,525	2	43,754	...	...	...	...	9	210,333
30,000 — 39,999	10	344,463	1	32,576	5	194,754	8	265,664	1	31,109	...	...	...	...	25	868,566
40,000 — 49,999	...	...	...	...	1	41,392	4	175,630	...	...	...	...	...	...	5	217,022
50,000 — 59,999	5	274,421	1	51,472	3	164,941	...	...	...	...	...	...	...	...	9	490,834
60,000 — 69,999	...	...	3	195,218	1	60,703	...	...	...	...	...	...	...	...	4	255,921
70,000 — 79,999	...	...	3	223,124	...	...	...	...	...	...	...	...	...	...	3	223,124
80,000 — 89,999	1	84,555	1	86,098	2	174,013	1	81,515	...	...	...	...	...	...	5	426,181
90,000 — 99,999	...	...	...	...	...	...	...	...	...	...	...	...	...	...	...	...
100,000 — 109,999	...	...	1	108,635	7	754,436	...	...	...	...	...	...	...	...	8	863,071
110,000 — 119,999	...	...	5	573,650	3	346,354	...	...	...	...	...	...	...	...	8	920,004
120,000 — 129,999	...	...	7	879,272	5	633,936	...	...	...	...	...	...	...	...	12	1,513,208
130,000 — 139,999	3	411,577	16	2,144,011	...	...	...	...	...	...	...	...	...	...	19	2,555,588
140,000 and above	10	1,772,918	7	1,103,521	...	...	...	...	...	...	...	...	...	...	17	2,876,439
TOTAL	61	3,210,403	107	6,067,282	101	2,659,180	87	911,165	40	259,249	13	47,633	25	74,730	434	13,229,642

TABLE 8 SIZE AND AGE OF OIL TANKERS *(continued)*

DIVISIONS OF TONNAGE	DIVISIONS OF AGE: 0—4 YEARS		5—9 YEARS		10—14 YEARS		15—19 YEARS		20—24 YEARS		25—29 YEARS		30 YEARS & OVER		TOTAL	
	No.	Tons Gross	No.	Tons Gross	No.	Tons Gross	No.	Tons Gross	No.	Tons Gross	No.	Tons Gross	No.	Tons Gross	No.	Tons Gross
UNITED STATES OF AMERICA																
100 — 499	...	...	...	...	1	402	...	...	1	296	...	...	9	2,488	11	3,186
500 — 999	1	569	...	...	...	...	...	...	...	...	1	860	14	9,342	16	10,771
1,000 — 1,999	1	1,149	...	...	1	1,729	...	...	3	4,491	2	3,312	16	20,480	23	31,161
2,000 — 3,999	...	...	...	...	2	4,373	1	2,813	1	3,459	...	...	4	11,765	8	22,410
4,000 — 5,999	2	10,117	1	4,800	...	...	...	...	...	...	...	...	3	15,304	6	30,221
6,000 — 6,999	...	...	...	...	...	...	...	...	...	...	...	...	...	...	...	...
7,000 — 7,999	...	...	...	...	...	...	...	...	...	...	...	...	...	...	...	...
8,000 — 9,999	...	...	...	...	...	...	...	...	...	...	...	...	1	9,942	1	9,942
10,000 — 14,999	...	...	...	...	1	12,769	...	...	1	14,984	7	78,529	39	498,013	48	604,295
15,000 — 19,999	4	67,899	10	172,255	1	19,047	6	101,741	25	450,017	23	423,711	29	488,836	98	1,723,506
20,000 — 29,999	6	130,996	9	192,724	11	229,016	10	275,316	24	556,465	4	91,910	...	...	64	1,476,427
30,000 — 39,999	...	...	9	325,380	7	258,179	2	66,886	1	30,680	1	31,093	...	...	20	712,218
40,000 — 49,999	10	443,087	3	131,762	...	...	1	41,032	1	41,051	...	...	...	...	15	656,932
50,000 — 59,999	...	...	6	327,990	...	...	...	...	...	...	...	...	...	...	6	327,990
60,000 — 69,999	2	120,768	...	...	...	...	1	62,434	...	...	...	...	...	...	3	183,202
70,000 — 79,999	6	447,545	...	...	...	...	...	...	...	...	...	...	...	...	6	447,545
80,000 — 89,999	3	250,974	...	...	...	...	...	...	...	...	...	...	...	...	3	250,974
90,000 — 99,999	...	...	...	...	...	...	...	...	...	...	...	...	...	...	...	...
100,000 — 109,999	2	207,612	2	207,807	...	...	...	...	...	...	...	...	...	...	4	415,419
110,000 — 119,999	3	352,315	1	117,258	...	...	...	...	...	...	...	...	...	...	4	469,573
120,000 — 129,999	...	...	...	...	...	...	...	...	...	...	...	...	...	...	...	...
130,000 — 139,999	1	133,000	...	...	...	...	...	...	...	...	...	...	...	...	1	133,000
140,000 and above	2	378,833	...	...	...	...	...	...	...	...	...	...	...	...	2	378,833
TOTAL	43	2,544,864	41	1,479,976	24	525,515	21	550,222	57	1,101,443	38	629,415	115	1,056,170	339	7,887,605
WORLD TOTALS																
100 — 499	307	103,654	220	85,078	331	127,836	268	89,745	154	46,896	69	23,582	187	61,000	1,536	537,791
500 — 999	165	133,182	175	153,134	243	203,650	153	124,052	81	63,098	24	19,467	107	74,216	948	770,799
1,000 — 1,999	83	127,254	102	160,511	147	224,733	98	143,314	35	51,619	42	60,624	80	110,497	587	878,552
2,000 — 3,999	91	263,419	134	415,474	145	447,628	72	226,457	43	145,633	24	68,199	37	108,392	546	1,675,202
4,000 — 5,999	40	193,616	48	225,118	18	87,731	9	41,100	8	37,545	2	8,338	8	38,505	133	631,953
6,000 — 6,999	11	70,243	16	104,718	3	19,704	11	70,616	3	19,653	3	18,619	4	25,521	51	329,074
7,000 — 7,999	5	36,106	8	60,184	13	95,150	9	68,291	40	305,487	12	92,160	3	23,668	90	681,046
8,000 — 9,999	8	73,585	35	318,685	6	56,669	4	34,208	4	36,249	22	198,728	13	118,988	92	837,112
10,000 — 14,999	45	517,627	48	609,275	72	898,100	65	826,888	163	2,031,747	66	778,817	57	711,441	516	6,373,895
15,000 — 19,999	110	2,036,836	172	3,014,892	44	707,423	26	431,834	65	1,131,945	33	594,224	37	628,632	487	8,545,786
20,000 — 29,999	54	1,330,766	47	1,042,985	21	472,900	117	2,930,416	131	3,132,059	9	210,061	1	24,741	380	9,143,928
30,000 — 39,999	48	1,673,568	27	978,128	71	2,565,516	182	6,142,917	6	184,385	8	251,881	...	...	342	11,796,395
40,000 — 49,999	49	2,181,798	67	3,019,834	94	4,211,009	43	1,913,495	1	41,051	...	...	...	...	254	11,367,187
50,000 — 59,999	34	1,836,172	37	2,024,342	55	2,945,097	14	741,016	...	...	...	...	...	...	140	7,546,627
60,000 — 69,999	34	2,219,586	71	4,544,071	22	1,396,937	3	188,356	1	61,275	...	...	...	...	131	8,410,225
70,000 — 79,999	32	2,360,439	41	3,025,411	17	1,249,278	1	74,396	1	72,133	...	...	...	...	92	6,781,657
80,000 — 89,999	25	2,075,382	10	845,154	13	1,104,493	1	81,515	...	...	...	...	...	...	49	4,106,544
90,000 — 99,999	6	554,643	14	1,360,126	43	4,177,227	...	...	...	...	...	...	...	...	63	6,091,996
100,000 — 109,999	10	1,063,582	68	7,190,366	44	4,668,947	...	...	...	...	...	...	...	...	122	12,922,895
110,000 — 119,999	20	2,328,852	114	13,230,655	21	2,400,981	...	...	...	...	...	...	...	...	155	17,960,488
120,000 — 129,999	26	3,246,952	126	15,725,171	10	1,268,283	...	...	...	...	...	...	...	...	162	20,240,406
130,000 — 139,999	22	2,983,896	70	9,470,479	2	264,540	...	...	...	...	...	...	...	...	94	12,718,915
140,000 and above	77	14,188,910	58	9,429,303	7	1,037,717	...	...	...	...	...	...	...	...	142	24,655,930
TOTAL	1,302	41,600,068	1,708	77,033,094	1,442	30,631,549	1,076	14,128,616	736	7,360,775	314	2,324,700	534	1,925,601	7,112	175,004,403

ORE AND BULK CARRIER FLEETS

TABLE 9

FLAG	STEAMSHIPS No.	STEAMSHIPS Tons Gross	MOTORSHIPS No.	MOTORSHIPS Tons Gross	TOTAL STEAMSHIPS AND MOTORSHIPS No.	TOTAL STEAMSHIPS AND MOTORSHIPS Tons Gross	TOTAL STEAMSHIPS AND MOTORSHIPS Tons Deadweight
Algeria	...	...	6	80,988	6	80,988	128,510
Argentina	5	74,995	23	543,024	28	618,019	1,029,797
Australia	5	182,686	21	601,329	26	784,015	1,330,173
Austria	...	...	2	38,689	2	38,689	62,824
Bahamas	1	15,005	...	...	1	15,005	24,217
Bangladesh	...	...	1	55,752	1	55 752	93,026
Belgium	...	...	23	766,512	23	766,512	1,379,482
Bermuda	1	13,854	21	551,587	22	565,441	951,513
Brazil	1	126,760	46	1,447,455	47	1,574,215	2,764,577
Bulgaria	...	...	33	455,985	33	455,985	698,045
Canada	67	891,992	52	975,994	119	1,867,986	2,814,037
Cayman Islands	...	...	5	65,988	5	65,988	105,481
Chile	...	...	8	257,113	8	257,113	493,038
China, People's Republic of	...	...	91	1,766,796	126	2,462,830	4,146,595
Taiwan, Province of	6	139,773	29	556,261			
Cuba	...	...	3	46,086	3	46,086	74,683
Cyprus	...	...	21	256,695	21	256,695	408,464
Czechoslovakia	...	...	5	102,589	5	102,589	164,382
Denmark	...	...	29	639,031	29	639,031	1,060,411
Dominican Republic	...	...	1	9,420	1	9,420	16,297
Finland	...	...	35	535,999	35	535,999	863,132
France	2	264,428	43	1,275,442	45	1,539,870	2,723,834
German Democratic Republic	...	...	19	261,466	19	261,466	403,179
Germany, Federal Republic of	1	16,871	50	1,663,706	51	1,680,577	2,910,390
Greece	33	1,423,678	838	14,931,690	871	16,355,368	28,674,461
Hong Kong	...	...	36	1,085,597	36	1,085,597	1.866,709
India	2	21,110	99	2,540,476	101	2,561,586	4,462,008
Indonesia	...	...	7	78,199	7	78,199	120,677
Irish Republic	...	...	6	101,464	6	101,464	159,469
Israel	...	...	11	217,027	11	217,027	331,790
Italy	9	588,337	128	3,326,081	137	3,914,418	6,679,809
Japan	10	1,071,773	410	11.924,551	420	12,996,324	21,843,893
Korea (North)	...	...	2	34,269	2	34,269	51,785
Korea (South)	2	41,840	90	1,392,301	92	1,434,141	2,372,132
Kuwait	...	...	2	12,860	2	12,860	18,822
Liberia	54	3,160,140	850	20,753,488	904	23,913,628	44,746,545
Malaysia	...	...	11	289,140	11	289,140	483,410
Malta	...	...	6	58,545	6	58,545	90,959
Mexico	...	...	5	108,360	5	108,360	180,052
Morocco	...	...	3	58,605	3	58,605	100,501
Nauru	...	...	2	36,976	2	36,976	58,808
Netherlands	...	...	26	654,109	26	654,109	1,093,322
Norway	2	257,934	151	5,766,205	153	6,024.139	10,475,350
Pakistan	...	...	2	21,903	2	21,903	32,919
Panama	15	429,646	346	5,675,490	361	6,105,136	10,345,444
Peru	1	12,858	11	226,544	12	239,402	436,418
Philippines	...	...	26	598,865	26	598,865	1,050,489
Poland	...	...	75	1,297.455	75	1,297,455	2,082,671
Portugal	...	...	4	73.204	4	73,204	116,427
Romania	...	...	46	799,609	46	799,609	1,281,999
Saint Vincent	1	6,870	...	...	1	6,870	7,850
Saudi Arabia	1	8,794	...	...	1	8,794	14,679
Singapore	3	125.348	92	1,780,310	95	1,905,658	3,255,657
South Africa	...	...	6	169,085	6	169,085	287,228
Spain	...	...	56	1,249,036	56	1,249,036	2,156,208
Sweden	...	...	23	692,802	23	692,802	1,129,600
Switzerland	...	...	9	175,649	9	175,649	290,109
Tunisia	...	...	2	20,157	2	20,157	32,217
Turkey	...	...	22	475,172	22	475,172	785,711
U.S.S.R.	...	...	109	1,950,834	109	1,950,834	3,078,493
United Kingdom	13	727,977	176	5,492,927	189	6,220,904	10,850,025
United States of America	116	1,255,333	42	705,309	158	1,960,642	3,545,257
Uruguay	...	...	1	13,203	1	13,203	21,815
Venezuela	...	...	2	45,307	2	45,307	77,584
Vietnam	...	...	2	14,200	2	14,200	23,713
Yugoslavia	...	...	53	937,199	53	937,199	1,597,837
WORLD TOTAL	351	10,858,002	4,355	98,738,110	4,706	109,596,112	190,956,939

This table includes combined ore/bulk/oil carriers. Separate figures are shown in Table 2.

1980

TABLE 10 SIZE AND AGE OF ORE AND BULK CARRIERS

DIVISIONS OF TONNAGE	DIVISIONS OF AGE														TOTAL	
	0—4 YEARS		5—9 YEARS		10—14 YEARS		15—19 YEARS		20—24 YEARS		25—29 YEARS		30 YEARS & OVER			
	No.	Tons Gross	No.	Tons Gross	No.	Tons Gross	No.	Tons Gross	No.	Tons Gross	No.	Tons Gross	No.	Tons Gross	No.	Tons Gross
ARGENTINA																
6,000 — 6,999	...	...	...	...	...	...	...	...	...	...	...	...	...	...	...	...
7,000 — 7,999	...	...	...	...	...	...	...	...	...	...	...	...	...	...	...	...
8,000 — 9,999	...	...	...	...	...	...	...	...	...	...	...	...	...	...	...	...
10,000 — 14,999	1	14,886	...	...	...	...	3	40,817	...	...	...	...	2	21,703	6	77,406
15,000 — 19,999	1	19,101	...	...	...	...	6	114,832	1	18,720	1	15,538	...	...	9	168,191
20,000 — 29,999	...	...	...	...	4	102,200	4	85,236	...	...	...	...	...	...	8	187,436
30,000 — 39,999	...	...	...	...	1	36,168	3	104,813	...	...	...	...	...	...	4	140,981
40,000 — 49,999	...	...	...	...	1	44,005	...	...	...	...	...	...	...	...	1	44,005
50,000 — 59,999	...	...	...	...	...	...	...	...	...	...	...	...	...	...	...	...
60,000 — 69,999	...	...	...	...	...	...	...	...	...	...	...	...	...	...	...	...
70,000 — 79,999	...	...	...	...	...	...	...	...	...	...	...	...	...	...	...	...
80,000 — 89,999	...	...	...	...	...	...	...	...	...	...	...	...	...	...	...	...
90,000 — 99,999	...	...	...	...	...	...	...	...	...	...	...	...	...	...	...	...
100,000 — 109,999	...	...	...	...	...	...	...	...	...	...	...	...	...	...	...	...
110,000 — 119,999	...	...	...	...	...	...	...	...	...	...	...	...	...	...	...	...
120,000 — 129,999	...	...	...	...	...	...	...	...	...	...	...	...	...	...	...	...
130,000 — 139,999	...	...	...	...	...	...	...	...	...	...	...	...	...	...	...	...
140,000 and above	...	...	...	...	...	...	...	...	...	...	...	...	...	...	...	...
TOTAL	2	33,987	...	...	6	182,373	16	345,698	1	18,720	1	15,538	2	21,703	28	618,019
AUSTRALIA																
6,000 — 6,999	...	...	...	...	...	...	...	...	...	...	...	...	...	...	...	...
7,000 — 7,999	...	...	...	...	...	...	...	...	...	...	...	...	...	...	...	...
8,000 — 9,999	...	...	...	...	...	...	...	...	...	...	...	...	...	...	...	...
10,000 — 14,999	6	76,240	1	12,703	1	10,802	3	39,670	...	...	...	...	...	...	11	139,415
15,000 — 19,999	2	35,410	...	...	...	...	...	...	...	...	...	...	...	...	2	35,410
20,000 — 29,999	2	51,704	...	...	...	...	...	...	...	...	...	...	...	...	2	51,704
30,000 — 39,999	...	...	...	...	5	169,710	...	...	...	...	...	...	...	...	5	169,710
40,000 — 49,999	...	...	1	48,947	...	...	...	...	...	...	...	...	...	...	1	48,947
50,000 — 59,999	1	59,963	...	...	...	...	...	...	...	...	...	...	...	...	1	59,963
60,000 — 69,999	2	129,840	...	...	...	...	...	...	...	...	...	...	...	...	2	129,840
70,000 — 79,999	2	149,026	...	...	...	...	...	...	...	...	...	...	...	...	2	149,026
80,000 — 89,999	...	...	...	...	...	...	...	...	...	...	...	...	...	...	...	...
90,000 — 99,999	...	...	...	...	...	...	...	...	...	...	...	...	...	...	...	...
100,000 — 109,999	...	...	...	...	...	...	...	...	...	...	...	...	...	...	...	...
110,000 — 119,999	...	...	...	...	...	...	...	...	...	...	...	...	...	...	...	...
120,000 — 129,999	...	...	...	...	...	...	...	...	...	...	...	...	...	...	...	...
130,000 — 139,999	...	...	...	...	...	...	...	...	...	...	...	...	...	...	...	...
140,000 and above	...	...	...	...	...	...	...	...	...	...	...	...	...	...	...	...
TOTAL	15	502,183	2	61,650	6	180,512	3	39,670	...	...	...	...	...	...	26	784,015
BELGIUM																
6,000 — 6,999	...	...	...	...	...	...	...	...	...	...	...	...	...	...	...	...
7,000 — 7,999	...	...	...	...	...	...	...	...	...	...	...	...	...	...	...	...
8,000 — 9,999	...	...	...	...	...	...	...	...	...	...	...	...	...	...	...	...
10,000 — 14,999	...	...	...	...	...	...	...	...	...	...	...	...	...	...	...	...
15,000 — 19,999	...	...	1	16,250	...	...	...	...	...	...	...	...	...	...	1	16,250
20,000 — 29,999	6	138,342	...	...	...	...	...	...	...	...	...	...	...	...	6	138,342
30,000 — 39,999	3	112,817	8	298,250	...	...	...	...	...	...	...	...	...	...	11	411,067
40,000 — 49,999	4	160,549	...	...	1	40,304	...	...	...	...	...	...	...	...	5	200,853
50,000 — 59,999	...	...	...	...	...	...	...	...	...	...	...	...	...	...	...	...
60,000 — 69,999	...	...	...	...	...	...	...	...	...	...	...	...	...	...	...	...
70,000 — 79,999	...	...	...	...	...	...	...	...	...	...	...	...	...	...	...	...
80,000 — 89,999	...	...	...	...	...	...	...	...	...	...	...	...	...	...	...	...
90,000 — 99,999	...	...	...	...	...	...	...	...	...	...	...	...	...	...	...	...
100,000 — 109,999	...	...	...	...	...	...	...	...	...	...	...	...	...	...	...	...
110,000 — 119,999	...	...	...	...	...	...	...	...	...	...	...	...	...	...	...	...
120,000 — 129,999	...	...	...	...	...	...	...	...	...	...	...	...	...	...	...	...
130,000 — 139,999	...	...	...	...	...	...	...	...	...	...	...	...	...	...	...	...
140,000 and above	...	...	...	...	...	...	...	...	...	...	...	...	...	...	...	...
TOTAL	13	411,708	9	314,500	1	40,304	...	...	...	...	...	...	...	...	23	766,512

DIVISIONS OF TONNAGE	DIVISIONS OF AGE: 0—4 YEARS		5—9 YEARS		10—14 YEARS		15—19 YEARS		20—24 YEARS		25—29 YEARS		30 YEARS & OVER		TOTAL	
	No.	Tons Gross	No.	Tons Gross	No.	Tons Gross	No.	Tons Gross	No.	Tons Gross	No.	Tons Gross	No.	Tons Gross	No.	Tons Gross
BERMUDA																
6,000 — 6,999	...	...	...	...	...	...	...	...	...	...	...	...	...	...	...	...
7,000 — 7,999	...	...	...	...	...	...	...	...	...	...	...	...	...	...	...	...
8,000 — 9,999	...	...	...	...	...	...	...	...	...	...	...	...	1	9,511	1	9,511
10,000 — 14,999	3	42,264	...	...	2	23,639	1	11,503	...	...	...	...	1	13,854	7	91,260
15,000 — 19,999	3	51,843	1	16,269	...	...	1	16,405	...	...	...	...	...	...	5	84,517
20,000 — 29,999	1	21,893	2	43,788	...	...	...	...	...	...	...	...	...	...	3	65,681
30,000 — 39,999	2	71,432	...	...	1	33,328	...	...	...	...	...	...	...	...	3	104,760
40,000 — 49,999	...	...	...	...	...	...	...	...	...	...	...	...	...	...	...	...
50,000 — 59,999	...	...	...	...	...	...	...	...	...	...	...	...	...	...	...	...
60,000 — 69,999	...	...	3	209,712	...	...	...	...	...	...	...	...	...	...	3	209,712
70,000 — 79,999	...	...	...	...	...	...	...	...	...	...	...	...	...	...	...	...
80,000 — 89,999	...	...	...	...	...	...	...	...	...	...	...	...	...	...	...	...
90,000 — 99,999	...	...	...	...	...	...	...	...	...	...	...	...	...	...	...	...
100,000 — 109,999	...	...	...	...	...	...	...	...	...	...	...	...	...	...	...	...
110,000 — 119,999	...	...	...	...	...	...	...	...	...	...	...	...	...	...	...	...
120,000 — 129,999	...	...	...	...	...	...	...	...	...	...	...	...	...	...	...	...
130,000 — 139,999	...	...	...	...	...	...	...	...	...	...	...	...	...	...	...	...
140,000 and above	...	...	...	...	...	...	...	...	...	...	...	...	...	...	...	...
TOTAL	9	187,432	6	269,769	3	56,967	2	27,908	...	...	...	...	2	23,365	22	565,441
BRAZIL																
6,000 — 6,999	...	...	...	...	...	...	...	...	...	...	...	...	...	...	...	...
7,000 — 7,999	...	...	...	...	...	...	...	...	...	...	...	...	...	...	...	...
8,000 — 9,999	...	...	...	...	...	...	...	...	...	...	...	...	...	...	...	...
10,000 — 14,999	7	77,504	3	37,694	6	76,939	...	...	...	...	1	10,699	...	...	17	202,836
15,000 — 19,999	3	51,410	1	16,218	...	...	...	...	...	...	...	...	...	...	4	67,628
20,000 — 29,999	8	190,488	4	94,566	...	...	...	...	...	...	...	...	...	...	12	285,054
30,000 — 39,999	...	...	1	30,600	...	...	...	...	...	...	...	...	...	...	1	30,600
40,000 — 49,999	...	...	...	...	...	...	...	...	...	...	...	...	...	...	...	...
50,000 — 59,999	...	...	...	...	1	58,611	...	...	...	...	...	...	...	...	1	58,611
60,000 — 69,999	...	...	...	...	1	61,880	...	...	...	...	...	...	...	...	1	61,880
70,000 — 79,999	8	595,972	2	144,874	...	...	...	...	...	...	...	...	...	...	10	740,846
80,000 — 89,999	...	...	...	...	...	...	...	...	...	...	...	...	...	...	...	...
90,000 — 99,999	...	...	...	...	...	...	...	...	...	...	...	...	...	...	...	...
100,000 — 109,999	...	...	...	...	...	...	...	...	...	...	...	...	...	...	...	...
110,000 — 119,999	...	...	...	...	...	...	...	...	...	...	...	...	...	...	...	...
120,000 — 129,999	...	...	1	126,760	...	...	...	...	...	...	...	...	...	...	1	126,760
130,000 — 139,999	...	...	...	...	...	...	...	...	...	...	...	...	...	...	...	...
140,000 and above	...	...	...	...	...	...	...	...	...	...	...	...	...	...	...	...
TOTAL	26	915,374	12	450,712	8	197,430	...	...	...	...	1	10,699	...	...	47	1,574,215
CANADA																
6,000 — 6,999	...	...	...	...	...	...	1	6,730	...	...	...	...	...	...	1	6,730
7,000 — 7,999	...	...	...	...	...	...	1	7,470	...	...	...	...	9	67,306	10	74,776
8,000 — 9,999	...	...	...	...	...	...	...	...	2	19,915	1	8,618	11	98,647	14	127,180
10,000 — 14,999	...	...	...	...	2	24,000	2	20,300	...	...	11	135,979	4	45,572	19	225,851
15,000 — 19,999	2	37,951	2	34,997	15	268,093	20	359,727	9	154,910	3	47,491	3	51,916	54	955,085
20,000 — 29,999	9	203,373	3	67,207	5	112,540	2	40,772	...	...	1	20,910	...	...	20	444,802
30,000 — 39,999	...	...	...	...	1	33,562	...	...	...	...	...	...	...	...	1	33,562
40,000 — 49,999	...	...	...	...	...	...	...	...	...	...	...	...	...	...	...	...
50,000 — 59,999	...	...	...	...	...	...	...	...	...	...	...	...	...	...	...	...
60,000 — 69,999	...	...	...	...	...	...	...	...	...	...	...	...	...	...	...	...
70,000 — 79,999	...	...	...	...	...	...	...	...	...	...	...	...	...	...	...	...
80,000 — 89,999	...	...	...	...	...	...	...	...	...	...	...	...	...	...	...	...
90,000 — 99,999	...	...	...	...	...	...	...	...	...	...	...	...	...	...	...	...
100,000 — 109,999	...	...	...	...	...	...	...	...	...	...	...	...	...	...	...	...
110,000 — 119,999	...	...	...	...	...	...	...	...	...	...	...	...	...	...	...	...
120,000 — 129,999	...	...	...	...	...	...	...	...	...	...	...	...	...	...	...	...
130,000 — 139,999	...	...	...	...	...	...	...	...	...	...	...	...	...	...	...	...
140,000 and above	...	...	...	...	...	...	...	...	...	...	...	...	...	...	...	...
TOTAL	11	241,324	5	102,204	23	438,195	26	434,999	11	174,825	16	212,998	27	263,441	119	1,867,986

TABLE 10 SIZE AND AGE OF ORE AND BULK CARRIERS *(continued)*

DIVISIONS OF TONNAGE	DIVISIONS OF AGE														TOTAL	
	0—4 YEARS		5—9 YEARS		10—14 YEARS		15—19 YEARS		20—24 YEARS		25—29 YEARS		30 YEARS & OVER			
	No.	Tons Gross	No.	Tons Gross	No.	Tons Gross	No.	Tons Gross	No.	Tons Gross	No.	Tons Gross	No.	Tons Gross	No.	Tons Gross
CHINA, PEOPLE'S REPUBLIC OF																
6,000 — 6,999	...	...	1	6,250	...	...	...	...	...	...	...	...	...	...	1	6,250
7,000 — 7,999	...	...	...	...	...	...	...	...	...	...	...	...	...	...	...	...
8,000 — 9,999	...	...	...	...	...	...	...	...	...	...	...	...	...	...	...	...
10,000 — 14,999	...	...	1	12,000	7	86,219	7	92,001	4	43,452	1	11,314	1	11,154	21	256,140
15,000 — 19,999	6	100,457	7	115,315	5	82,120	17	283,693	...	...	...	...	...	...	35	581,585
20,000 — 29,999	2	56,992	4	88,264	12	273,426	7	147,314	...	...	...	...	...	...	25	565,996
30,000 — 39,999	...	...	1	38,941	1	30,724	2	67,717	...	...	...	...	...	...	4	137,382
40,000 — 49,999	...	...	1	45,844	3	123,257	...	...	...	...	...	...	...	...	4	169,101
50,000 — 59,999	...	...	1	50,342	...	...	...	...	...	...	...	...	...	...	1	50,342
60,000 — 69,999	...	...	...	...	...	...	...	...	...	...	...	...	...	...	...	...
70,000 — 79,999	...	...	...	...	...	...	...	...	...	...	...	...	...	...	...	...
80,000 — 89,999	...	...	...	...	...	...	...	...	...	...	...	...	...	...	...	...
90,000 — 99,999	...	...	...	...	...	...	...	...	...	...	...	...	...	...	...	...
100,000 — 109,999	...	...	...	...	...	...	...	...	...	...	...	...	...	...	...	...
110,000 — 119,999	...	...	...	...	...	...	...	...	...	...	...	...	...	...	...	...
120,000 — 129,999	...	...	...	...	...	...	...	...	...	...	...	...	...	...	...	...
130,000 — 139,999	...	...	...	...	...	...	...	...	...	...	...	...	...	...	...	...
140,000 and above	...	...	...	...	...	...	...	...	...	...	...	...	...	...	...	...
TOTAL	8	157,449	16	356,956	28	595,746	33	590,725	4	43,452	1	11,314	1	11,154	91	1,766,796
TAIWAN, PROVINCE OF																
6,000 — 6,999	...	...	...	...	...	...	...	...	...	...	...	...	...	...	...	...
7,000 — 7,999	...	...	...	...	...	...	...	...	...	...	...	...	...	...	...	...
8,000 — 9,999	...	...	...	...	1	8,276	...	...	...	...	...	...	...	...	1	8,276
10,000 — 14,999	2	25,568	1	10,013	2	20,502	2	21,911	...	...	...	...	2	27,639	9	105,633
15,000 — 19,999	3	55,220	11	185,898	3	52,297	...	...	3	47,497	...	...	...	...	20	340,912
20,000 — 29,999	...	...	...	...	...	...	1	20,661	...	...	...	...	...	...	1	20,661
30,000 — 39,999	...	...	1	33,641	...	...	...	...	...	...	...	...	...	...	1	33,641
40,000 — 49,999	...	...	...	...	1	40,443	...	...	...	...	...	...	...	...	1	40,443
50,000 — 59,999	...	...	...	...	...	...	...	...	...	...	...	...	...	...	...	...
60,000 — 69,999	...	...	...	...	...	...	1	64,637	...	...	...	...	...	...	1	64,637
70,000 — 79,999	...	...	...	...	...	...	...	...	...	...	...	...	...	...	...	...
80,000 — 89,999	...	...	1	81,831	...	...	...	...	...	...	...	...	...	...	1	81,831
90,000 — 99,999	...	...	...	...	...	...	...	...	...	...	...	...	...	...	...	...
100,000 — 109,999	...	...	...	...	...	...	...	...	...	...	...	...	...	...	...	...
110,000 — 119,999	...	...	...	...	...	...	...	...	...	...	...	...	...	...	...	...
120,000 — 129,999	...	...	...	...	...	...	...	...	...	...	...	...	...	...	...	...
130,000 — 139,999	...	...	...	...	...	...	...	...	...	...	...	...	...	...	...	...
140,000 and above	...	...	...	...	...	...	...	...	...	...	...	...	...	...	...	...
TOTAL	5	80,788	14	311,383	7	121,518	4	107,209	3	47,497	...	...	2	27,639	35	696,034
DENMARK																
6,000 — 6,999	...	...	...	...	...	...	...	...	...	...	...	...	...	...	...	...
7,000 — 7,999	...	...	...	...	...	...	...	...	...	...	...	...	...	...	...	...
8,000 — 9,999	...	...	...	...	...	...	...	...	...	...	...	...	...	...	...	...
10,000 — 14,999	...	...	...	...	...	...	...	...	...	...	...	...	...	...	...	...
15,000 — 19,999	6	104,922	8	144,681	4	63,222	...	...	...	...	...	...	...	...	18	312,825
20,000 — 29,999	5	130,862	1	23,996	...	...	...	...	...	...	...	...	...	...	6	154,858
30,000 — 39,999	3	111,270	...	...	2	60,078	...	...	...	...	...	...	...	...	5	171,348
40,000 — 49,999	...	...	...	...	...	...	...	...	...	...	...	...	...	...	...	...
50,000 — 59,999	...	...	...	...	...	...	...	...	...	...	...	...	...	...	...	...
60,000 — 69,999	...	...	...	...	...	...	...	...	...	...	...	...	...	...	...	...
70,000 — 79,999	...	...	...	...	...	...	...	...	...	...	...	...	...	...	...	...
80,000 — 89,999	...	...	...	...	...	...	...	...	...	...	...	...	...	...	...	...
90,000 — 99,999	...	...	...	...	...	...	...	...	...	...	...	...	...	...	...	...
100,000 — 109,999	...	...	...	...	...	...	...	...	...	...	...	...	...	...	...	...
110,000 — 119,999	...	...	...	...	...	...	...	...	...	...	...	...	...	...	...	...
120,000 — 129,999	...	...	...	...	...	...	...	...	...	...	...	...	...	...	...	...
130,000 — 139,999	...	...	...	...	...	...	...	...	...	...	...	...	...	...	...	...
140,000 and above	...	...	...	...	...	...	...	...	...	...	...	...	...	...	...	...
TOTAL	14	347,054	9	168,677	6	123,300	...	...	...	...	...	...	...	...	29	639,031

DIVISIONS OF TONNAGE	DIVISIONS OF AGE 0—4 YEARS		5—9 YEARS		10—14 YEARS		15—19 YEARS		20—24 YEARS		25—29 YEARS		30 YEARS & OVER		TOTAL	
	No.	Tons Gross	No.	Tons Gross	No.	Tons Gross	No.	Tons Gross	No.	Tons Gross	No.	Tons Gross	No.	Tons Gross	No.	Tons Gross
FRANCE																
6,000 — 6,999	...	...	...	...	...	...	...	...	1	6,280	...	...	...	...	1	6,280
7,000 — 7,999	...	...	...	...	2	14,582	...	...	...	...	...	...	...	...	2	14,582
8,000 — 9,999	...	...	...	...	2	19,710	...	...	...	...	...	...	...	...	2	19,710
10,000 — 14,999	2	29,109	1	12,204	2	21,382	1	10,085	...	...	...	...	...	...	6	72,780
15,000 — 19,999	1	16,972	6	95,857	2	37,792	1	16,516	...	...	...	...	...	...	10	167,137
20,000 — 29,999	8	194,913	4	100,892	...	...	...	...	...	...	...	...	...	...	12	295,805
30,000 — 39,999	...	...	...	...	...	...	...	...	...	...	...	...	...	...	...	...
40,000 — 49,999	2	81,694	...	...	...	...	...	...	...	...	...	...	...	...	2	81,694
50,000 — 59,999	...	...	...	...	...	...	...	...	...	...	...	...	...	...	...	...
60,000 — 69,999	2	129,934	2	132,431	...	...	...	...	...	...	...	...	...	...	4	262,365
70,000 — 79,999	...	...	1	79,275	...	...	...	...	...	...	...	...	...	...	1	79,275
80,000 — 89,999	...	...	1	88,089	...	...	...	...	...	...	...	...	...	...	1	88,089
90,000 — 99,999	...	...	2	187,725	...	...	...	...	...	...	...	...	...	...	2	187,725
100,000 — 109,999	...	...	...	...	...	...	...	...	...	...	...	...	...	...	...	...
110,000 — 119,999	...	...	...	...	...	...	...	...	...	...	...	...	...	...	...	...
120,000 — 129,999	...	...	...	...	...	...	...	...	...	...	...	...	...	...	...	...
130,000 — 139,999	...	...	2	264,428	...	...	...	...	...	...	...	...	...	...	2	264,428
140,000 and above	...	...	...	...	...	...	...	...	...	...	...	...	...	...	...	...
TOTAL	15	452,622	19	960,901	8	93,466	2	26,601	1	6,280	...	...	...	...	45	1,539,870
GERMANY, FEDERAL REPUBLIC OF																
6,000 — 6,999	...	...	...	...	...	...	...	...	...	...	...	...	...	...	...	...
7,000 — 7,999	...	...	...	...	...	...	...	...	...	...	...	...	...	...	...	...
8,000 — 9,999	...	...	...	...	...	...	...	...	...	...	...	...	...	...	...	...
10,000 — 14,999	...	...	1	12,109	...	...	...	...	...	...	...	...	...	...	1	12,109
15,000 — 19,999	3	55,732	1	19,418	2	36,162	...	...	...	...	...	...	...	...	6	111,312
20,000 — 29,999	6	142,732	14	360,820	3	78,241	2	49,750	...	...	...	...	...	...	25	631,543
30,000 — 39,999	3	91,094	...	...	2	75,229	2	69,950	...	...	...	...	...	...	7	236,273
40,000 — 49,999	...	...	4	172,810	3	134,716	...	...	...	...	...	...	...	...	7	307,526
50,000 — 59,999	...	...	...	...	...	...	...	...	...	...	...	...	...	...	...	...
60,000 — 69,999	...	...	...	...	...	...	...	...	...	...	...	...	...	...	...	...
70,000 — 79,999	...	...	4	307,251	1	74,563	...	...	...	...	...	...	...	...	5	381,814
80,000 — 89,999	...	...	...	...	...	...	...	...	...	...	...	...	...	...	...	...
90,000 — 99,999	...	...	...	...	...	...	...	...	...	...	...	...	...	...	...	...
100,000 — 109,999	...	...	...	...	...	...	...	...	...	...	...	...	...	...	...	...
110,000 — 119,999	...	...	...	...	...	...	...	...	...	...	...	...	...	...	...	...
120,000 — 129,999	...	...	...	...	...	...	...	...	...	...	...	...	...	...	...	...
130,000 — 139,999	...	...	...	...	...	...	...	...	...	...	...	...	...	...	...	...
140,000 and above	...	...	...	...	...	...	...	...	...	...	...	...	...	...	...	...
TOTAL	12	289,558	24	872,408	11	398,911	4	119,700	...	...	...	...	...	...	51	1,680,577
GREECE																
6,000 — 6,999	1	6,053	2	13,357	...	...	3	18,833	3	20,129	...	...	...	...	9	58,372
7,000 — 7,999	...	...	1	7,006	...	...	2	15,204	6	44,080	...	...	...	...	9	66,290
8,000 — 9,999	2	18,517	5	47,210	17	159,793	23	217,458	12	110,444	...	...	1	9,371	60	562,793
10,000 — 14,999	38	518,426	63	825,017	76	934,974	73	899,414	46	546,228	2	27,461	1	14,425	299	3,765,945
15,000 — 19,999	76	1,302,033	74	1,280,950	70	1,181,744	59	1,000,143	7	124,258	4	64,793	...	...	290	4,953,921
20,000 — 29,999	10	219,615	18	442,656	50	1,221,627	26	611,492	1	22,633	...	...	...	...	105	2,518,023
30,000 — 39,999	7	236,057	22	759,552	24	855,210	7	236,138	1	30,380	...	...	...	...	61	2,117,337
40,000 — 49,999	1	45,330	1	42,253	11	495,998	3	130,214	...	...	...	...	...	...	16	713,795
50,000 — 59,999	...	...	5	279,239	4	210,200	...	...	...	...	...	...	...	...	9	489,439
60,000 — 69,999	...	...	1	62,498	1	66,305	...	...	...	...	...	...	...	...	2	128,803
70,000 — 79,999	...	...	6	441,872	...	...	...	...	...	...	...	...	...	...	6	441,872
80,000 — 89,999	...	...	1	80,225	...	...	...	...	...	...	...	...	...	...	1	80,225
90,000 — 99,999	...	...	...	...	...	...	...	...	...	...	...	...	...	...	...	...
100 000 — 109,999	1	105,000	...	...	...	...	...	...	...	...	...	...	...	...	1	105,000
110,000 — 119,999	...	...	3	353,553	...	...	...	...	...	...	...	...	...	...	3	353,553
120,000 — 129,999	...	...	...	...	...	...	...	...	...	...	...	...	...	...	...	...
130,000 — 139,999	...	...	...	...	...	...	...	...	...	...	...	...	...	...	...	...
140,000 and above	...	...	...	...	...	...	...	...	...	...	...	...	...	...	...	...
TOTAL	136	2,451,031	202	4,635,388	253	5,125,851	196	3,128,896	76	898,152	6	92,254	2	23,796	871	16,355,368

TABLE 10 SIZE AND AGE OF ORE AND BULK CARRIERS *(continued)*

DIVISIONS OF TONNAGE	DIVISIONS OF AGE: 0—4 YEARS		5—9 YEARS		10—14 YEARS		15—19 YEARS		20—24 YEARS		25—29 YEARS		30 YEARS & OVER		TOTAL	
	No.	Tons Gross	No.	Tons Gross	No.	Tons Gross	No.	Tons Gross	No.	Tons Gross	No.	Tons Gross	No.	Tons Gross	No.	Tons Gross
HONG KONG																
6,000 — 6,999	...	...	...	...	...	...	...	...	...	...	...	...	...	...	...	...
7,000 — 7,999	...	...	...	...	...	...	...	...	...	...	...	...	...	...	...	...
8,000 — 9,999	...	...	...	...	...	...	...	...	...	...	...	...	...	...	...	...
10,000 — 14,999	1	14,291	3	41,664	...	...	...	...	...	...	...	...	...	...	4	55,955
15,000 — 19,999	3	53,276	4	68,904	3	51,131	...	...	...	...	...	...	...	...	10	173,311
20,000 — 29,999	6	153,096	3	66,014	1	29,304	...	...	...	...	...	...	...	...	10	248,414
30,000 — 39,999	...	...	1	36,354	4	140,435	...	...	...	...	...	...	...	...	5	176,789
40,000 — 49,999	1	41,250	...	...	...	...	...	...	...	...	...	...	...	...	1	41,250
50,000 — 59,999	...	...	...	...	2	110,757	...	...	...	...	...	...	...	...	2	110,757
60,000 — 69,999	...	...	3	196,136	...	...	...	...	...	...	...	...	...	...	3	196,136
70,000 — 79,999	...	...	...	...	...	...	...	...	...	...	...	...	...	...	...	...
80,000 — 89,999	...	...	...	...	1	82,985	...	...	...	...	...	...	...	...	1	82,985
90,000 — 99,999	...	...	...	...	...	...	...	...	...	...	...	...	...	...	...	...
100,000 — 109,999	...	...	...	...	...	...	...	...	...	...	...	...	...	...	...	...
110,000 — 119,999	...	...	...	...	...	...	...	...	...	...	...	...	...	...	...	...
120,000 — 129,999	...	...	...	...	...	...	...	...	...	...	...	...	...	...	...	...
130,000 — 139,999	...	...	...	...	...	...	...	...	...	...	...	...	...	...	...	...
140,000 and above	...	...	...	...	...	...	...	...	...	...	...	...	...	...	...	...
TOTAL	11	261,913	14	409,072	11	414,612	...	...	...	...	...	...	...	...	36	1,085,597
INDIA																
6,000 — 6,999	...	...	...	...	...	...	...	...	...	...	...	...	...	...	...	...
7,000 — 7,999	...	...	...	...	...	...	...	...	...	...	...	...	...	...	...	...
8,000 — 9,999	...	...	1	9,851	6	57,832	...	...	...	...	...	...	...	...	7	67,683
10,000 — 14,999	5	52,119	8	88,742	10	124,726	...	...	2	24,496	...	...	3	33,329	28	323,412
15,000 — 19,999	4	69,924	3	46,383	1	16,463	5	79,975	...	...	...	...	...	...	13	212,745
20,000 — 29,999	3	69,679	1	29,758	12	294,522	10	220,106	...	...	...	...	...	...	26	614,065
30,000 — 39,999	1	37,870	6	202,382	...	...	...	...	...	...	...	...	...	...	7	240,252
40,000 — 49,999	2	91,670	4	174,078	3	134,278	...	...	...	...	...	...	...	...	9	400,026
50,000 — 59,999	...	...	2	113,333	...	...	...	...	...	...	...	...	...	...	2	113,333
60,000 — 69,999	6	392,361	2	125,126	...	...	...	...	...	...	...	...	...	...	8	517,487
70,000 — 79,999	...	...	1	72,583	...	...	...	...	...	...	...	...	...	...	1	72,583
80,000 — 89,999	...	...	...	...	...	...	...	...	...	...	...	...	...	...	...	...
90,000 — 99,999	...	...	...	...	...	...	...	...	...	...	...	...	...	...	...	...
100,000 — 109,999	...	...	...	...	...	...	...	...	...	...	...	...	...	...	...	...
110,000 — 119,999	...	...	...	...	...	...	...	...	...	...	...	...	...	...	...	...
120,000 — 129,999	...	...	...	...	...	...	...	...	...	...	...	...	...	...	...	...
130,000 — 139,999	...	...	...	...	...	...	...	...	...	...	...	...	...	...	...	...
140,000 and above	...	...	...	...	...	...	...	...	...	...	...	...	...	...	...	...
TOTAL	21	713,623	28	862,236	32	627,821	15	300,081	2	24,496	...	...	3	33,329	101	2,561,586
ITALY																
6,000 — 6,999	...	...	...	...	...	...	...	...	2	12,964	1	6,603	...	...	3	19,567
7,000 — 7,999	...	...	...	...	...	...	...	...	...	...	...	...	...	...	...	...
8,000 — 9,999	...	...	...	...	...	...	1	9,143	4	38,748	...	...	...	...	5	47,891
10,000 — 14,999	...	...	1	14,593	2	22,807	9	111,852	19	222,953	2	22,501	...	...	33	394,706
15,000 — 19,999	1	15,822	1	17,236	9	143,376	17	282,921	...	...	1	15,723	...	...	29	475,078
20,000 — 29,999	1	22,566	3	81,237	8	224,013	11	291,543	1	26,652	...	...	...	...	24	646,011
30,000 — 39,999	1	35,700	4	125,177	3	109,700	2	67,606	...	...	...	...	...	...	10	338,183
40,000 — 49,999	7	307,220	2	87,612	2	87,152	...	...	...	...	...	...	...	...	11	481,984
50,000 — 59,999	5	296,581	2	109,639	1	51,579	...	...	...	...	...	...	...	...	8	457,799
60,000 — 69,999	...	...	2	129,216	...	...	...	...	...	...	...	...	...	...	2	129,216
70,000 — 79,999	...	...	8	581,734	...	...	...	...	...	...	...	...	...	...	8	581,734
80,000 — 89,999	1	83,497	1	83,518	1	84,150	...	...	...	...	...	...	...	...	3	251,165
90,000 — 99,999	...	...	1	91,084	...	...	...	...	...	...	...	...	...	...	1	91,084
100,000 — 109,999	...	...	...	...	...	...	...	...	...	...	...	...	...	...	...	...
110,000 — 119,999	...	...	...	...	...	...	...	...	...	...	...	...	...	...	...	...
120,000 — 129,999	...	...	...	...	...	...	...	...	...	...	...	...	...	...	...	...
130,000 — 139,999	...	...	...	...	...	...	...	...	...	...	...	...	...	...	...	...
140,000 and above	...	...	...	...	...	...	...	...	...	...	...	...	...	...	...	...
TOTAL	16	761,386	25	1,321,046	26	722,777	40	763,065	26	301,317	4	44,827	...	...	137	3,914,418

DIVISIONS OF TONNAGE	DIVISIONS OF AGE: 0—4 YEARS		5—9 YEARS		10—14 YEARS		15—19 YEARS		20—24 YEARS		25—29 YEARS		30 YEARS & OVER		TOTAL	
	No.	Tons Gross	No.	Tons Gross	No.	Tons Gross	No.	Tons Gross	No.	Tons Gross	No.	Tons Gross	No.	Tons Gross	No.	Tons Gross
JAPAN																
6,000 — 6,999	3	20,184	3	19,626	2	12,415	...	...	...	...	...	...	...	...	8	52,225
7,000 — 7,999	2	14,994	4	29,073	...	...	1	7,729	...	...	...	...	...	...	7	51,796
8,000 — 9,999	18	171,142	3	29,611	5	49,199	1	9,343	1	8,809	...	...	...	...	28	268,104
10,000 — 14,999	76	913,368	18	229,232	15	178,240	1	10,884	...	...	...	...	...	...	110	1,331,724
15,000 — 19,999	28	473,378	22	379,070	11	195,113	...	...	...	...	...	...	...	...	61	1,047,561
20,000 — 29,999	19	439,564	14	322,379	19	467,858	...	...	...	...	...	...	...	...	52	1,229,801
30,000 — 39,999	10	348,324	14	489,681	29	1,011,729	1	32,163	...	...	...	...	...	...	54	1,881,897
40,000 — 49,999	...	...	5	219,283	10	444,308	...	...	...	...	...	...	...	...	15	663,591
50,000 — 59,999	...	...	...	...	13	716,518	...	...	...	...	...	...	...	...	13	716,518
60,000 — 69,999	5	325,085	17	1,100,612	9	583,793	...	...	...	...	...	...	...	...	31	2,009,490
70,000 — 79,999	5	368,524	2	152,224	...	...	...	...	...	...	...	...	...	...	7	520,748
80,000 — 89,999	3	265,046	16	1,406,865	...	...	...	...	...	...	...	...	...	...	19	1,671,911
90,000 — 99,999	1	92,185	9	855,121	...	...	...	...	...	...	...	...	...	...	10	947,306
100,000 — 109,999	1	100,470	...	...	...	...	...	...	...	...	...	...	...	...	1	100,470
110,000 — 119,999	...	...	2	232,523	...	...	...	...	...	...	...	...	...	...	2	232,523
120,000 — 129,999	1	128,413	...	...	...	...	...	...	...	...	...	...	...	...	1	128,413
130,000 — 139,999	...	...	...	...	...	...	...	...	...	...	...	...	...	...	...	...
140,000 and above	...	...	1	142,246	...	...	...	...	...	...	...	...	...	...	1	142,246
TOTAL	172	3,660,677	130	5,607,546	113	3,659,173	4	60,119	1	8,809	...	...	...	...	420	12,996,324
KOREA (SOUTH)																
6,000 — 6,999	1	6,585	...	...	...	...	...	...	...	...	...	...	...	...	1	6,585
7,000 — 7,999	...	...	...	...	...	...	...	...	...	...	...	...	...	...	...	...
8,000 — 9,999	...	...	3	28,501	16	153,578	...	...	...	...	...	...	...	...	19	182,079
10,000 — 14,999	18	229,142	6	77,280	8	89,251	4	50,663	1	11,581	...	...	...	...	37	457,917
15,000 — 19,999	7	118,959	8	140,212	6	100,352	...	...	...	...	...	...	...	...	21	359,523
20,000 — 29,999	...	...	...	...	7	172,593	2	55,277	...	...	...	...	...	...	9	227,870
30,000 — 39,999	...	...	1	34,052	...	...	2	65,212	...	...	...	...	...	...	3	99,264
40,000 — 49,999	...	...	...	...	1	45,042	...	...	...	...	...	...	...	...	1	45,042
50,000 — 59,999	...	...	...	...	1	55,861	...	...	...	...	...	...	...	...	1	55,861
60,000 — 69,999	...	...	...	...	...	...	...	...	...	...	...	...	...	...	...	...
70,000 — 79,999	...	...	...	...	...	...	...	...	...	...	...	...	...	...	...	...
80,000 — 89,999	...	...	...	...	...	...	...	...	...	...	...	...	...	...	...	...
90,000 — 99,999	...	...	...	...	...	...	...	...	...	...	...	...	...	...	...	...
100,000 — 109,999	...	...	...	...	...	...	...	...	...	...	...	...	...	...	...	...
110,000 — 119,999	...	...	...	...	...	...	...	...	...	...	...	...	...	...	...	...
120,000 — 129,999	...	...	...	...	...	...	...	...	...	...	...	...	...	...	...	...
130,000 — 139,999	...	...	...	...	...	...	...	...	...	...	...	...	...	...	...	...
140,000 and above	...	...	...	...	...	...	...	...	...	...	...	...	...	...	...	...
TOTAL	26	354,686	18	280,045	39	616,677	8	171,152	1	11,581	...	...	...	...	92	1,434,141
LIBERIA																
6,000 — 6,999	...	...	...	...	...	...	1	6,177	1	6,513	...	...	...	...	2	12,690
7,000 — 7,999	...	...	2	14,366	...	...	1	7,752	2	15,770	...	...	...	...	5	37,888
8,000 — 9,999	14	128,288	10	95,537	9	85,657	9	83,300	9	82,215	...	...	1	9,379	52	484,376
10,000 — 14,999	33	435,454	68	860,859	64	769,228	18	221,722	7	82,695	3	31,175	3	38,913	196	2,440,046
15,000 — 19,999	76	1,349,053	79	1,351,371	39	646,368	29	498,419	10	176,857	...	...	...	...	233	4,022,068
20,000 — 29,999	32	758,303	35	796,415	61	1,513,224	14	361,326	1	20,187	...	...	...	...	143	3,449,455
30,000 — 39,999	55	1,822,838	49	1,618,386	35	1,255,278	5	176,494	3	100,099	1	34,608	...	...	148	5,007,703
40,000 — 49,999	6	271,110	6	259,156	15	655,753	4	187,712	1	44,339	...	...	...	...	32	1,428,070
50,000 — 59,999	3	169,572	20	1,107,167	10	527,006	...	...	...	...	...	...	...	...	33	1,803,745
60,000 — 69,999	9	569,754	2	122,532	...	...	...	...	...	...	...	...	...	...	11	692,286
70,000 — 79,999	...	...	15	1,138,156	5	371,986	...	...	...	...	...	...	...	...	20	1,510,142
80,000 — 89,999	1	83,000	11	942,999	2	169,787	...	...	...	...	...	...	...	...	14	1,195,786
90,000 — 99,999	...	...	1	91,240	...	...	...	...	...	...	...	...	...	...	1	91,240
100,000 — 109,999	...	...	1	108,665	...	...	...	...	...	...	...	...	...	...	1	108,665
110,000 — 119,999	...	...	6	690,163	...	...	...	...	...	...	...	...	...	...	6	690,163
120,000 — 129,999	...	...	1	125,972	...	...	...	...	...	...	...	...	...	...	1	125,972
130,000 — 139,999	...	...	6	813,333	...	...	...	...	...	...	...	...	...	...	6	813,333
140,000 and above	...	...	...	...	...	...	...	...	...	...	...	...	...	...	...	...
TOTAL	229	5,587,372	312	10,136,317	240	6,004,287	81	1,542,902	34	528,675	4	65,783	4	48,292	904	23,913,628

TABLE 10 SIZE AND AGE OF ORE AND BULK CARRIERS *(continued)*

DIVISIONS OF TONNAGE	DIVISIONS OF AGE: 0—4 YEARS		5—9 YEARS		10—14 YEARS		15—19 YEARS		20—24 YEARS		25—29 YEARS		30 YEARS & OVER		TOTAL	
	No.	Tons Gross	No.	Tons Gross	No.	Tons Gross	No.	Tons Gross	No.	Tons Gross	No.	Tons Gross	No.	Tons Gross	No.	Tons Gross
NETHERLANDS																
6,000 — 6,999	...	...	...	...	...	...	...	...	...	...	...	...	...	...	...	...
7,000 — 7,999	...	...	...	...	...	...	...	...	...	...	...	...	...	...	...	...
8,000 — 9,999	...	...	...	...	...	...	...	...	...	...	...	...	...	...	...	...
10,000 — 14,999	...	...	...	...	3	39,279	2	25,948	...	...	...	...	...	...	5	65,227
15,000 — 19,999	2	32,474	...	...	1	19,847	1	16,575	...	...	...	...	...	...	4	68,896
20,000 — 29,999	4	102,020	1	20,194	3	75,630	3	72,538	...	...	...	...	...	...	11	270,382
30,000 — 39,999	1	34,412	4	149,859	...	...	...	...	...	...	...	...	...	...	5	184,271
40,000 — 49,999	...	...	...	...	...	...	...	...	...	...	...	...	...	...	...	...
50,000 — 59,999	...	...	...	...	...	...	...	...	...	...	...	...	...	...	...	...
60,000 — 69,999	...	...	1	65,333	...	...	...	...	...	...	...	...	...	...	1	65,333
70,000 — 79,999	...	...	...	...	...	...	...	...	...	...	...	...	...	...	...	...
80,000 — 89,999	...	...	...	...	...	...	...	...	...	...	...	...	...	...	...	...
90,000 — 99,999	...	...	...	...	...	...	...	...	...	...	...	...	...	...	...	...
100,000 — 109,999	...	...	...	...	...	...	...	...	...	...	...	...	...	...	...	...
110,000 — 119,999	...	...	...	...	...	...	...	...	...	...	...	...	...	...	...	...
120,000 — 129,999	...	...	...	...	...	...	...	...	...	...	...	...	...	...	...	...
130,000 — 139,999	...	...	...	...	...	...	...	...	...	...	...	...	...	...	...	...
140,000 and above	...	...	...	...	...	...	...	...	...	...	...	...	...	...	...	...
TOTAL	7	168,906	6	235,386	7	134,756	6	115,061	...	...	...	...	...	...	26	654,109
NORWAY																
6,000 — 6,999	...	...	...	...	1	6,586	...	...	...	...	...	...	...	...	1	6,586
7,000 — 7,999	2	15,906	1	7,301	...	...	...	...	...	...	...	...	...	...	3	23,207
8,000 — 9,999	...	...	...	...	...	...	...	...	...	...	...	...	...	...	...	...
10,000 — 14,999	...	...	1	14,137	6	81,887	...	...	...	...	1	10,807	...	...	8	106,831
15,000 — 19,999	2	35,890	16	289,966	5	86,565	1	16,426	...	...	...	...	...	...	24	428,847
20,000 — 29,999	23	583,583	14	350,358	1	25,200	...	...	...	...	...	...	...	...	38	959,141
30,000 — 39,999	8	291,768	13	457,347	...	...	...	...	...	...	...	...	...	...	21	749,115
40,000 — 49,999	3	123,929	4	174,584	5	217,696	...	...	...	...	...	...	...	...	12	516,209
50,000 — 59,999	...	...	8	454,011	5	285,393	...	...	...	...	...	...	...	...	13	739,404
60,000 — 69,999	9	578,431	10	635,019	...	...	...	...	...	...	...	...	...	...	19	1,213,450
70,000 — 79,999	1	70,983	5	367,896	...	...	...	...	...	...	...	...	...	...	6	438,879
80,000 — 89,999	...	...	3	254,313	...	...	...	...	...	...	...	...	...	...	3	254,313
90,000 — 99,999	...	...	...	...	1	95,405	...	...	...	...	...	...	...	...	1	95,405
100,000 — 109,999	...	...	...	...	...	...	...	...	...	...	...	...	...	...	...	...
110,000 — 119,999	...	...	2	234,818	...	...	...	...	...	...	...	...	...	...	2	234,818
120,000 — 129,999	...	...	2	257,934	...	...	...	...	...	...	...	...	...	...	2	257,934
130,000 — 139,999	...	...	...	...	...	...	...	...	...	...	...	...	...	...	...	...
140,000 and above	...	...	...	...	...	...	...	...	...	...	...	...	...	...	...	...
TOTAL	48	1,700,490	79	3,497,684	24	798,732	1	16,426	...	...	1	10,807	...	...	153	6,024,139
PANAMA																
6,000 — 6,999	1	6,597	4	26,453	...	...	...	...	2	12,785	...	...	1	6,712	8	52,547
7,000 — 7,999	1	7,030	1	7,403	2	15,145	1	7,752	1	7,975	...	...	...	...	6	45,305
8,000 — 9,999	12	116,854	8	74,257	12	111,745	4	37,911	13	121,617	3	29,416	2	18,302	54	510,102
10,000 — 14,999	31	374,275	16	188,054	36	415,534	22	269,084	20	228,931	5	64,977	1	13,464	131	1,554,319
15,000 — 19,999	23	372,387	29	505,800	8	149,813	12	205,956	1	16,172	3	48,344	2	30,984	78	1,329,456
20,000 — 29,999	11	255,003	7	153,734	24	575,626	7	169,596	1	22,567	...	...	...	...	50	1,176,526
30,000 — 39,999	5	164,620	3	102,900	10	342,192	3	98,314	...	...	...	...	...	...	21	708,026
40,000 — 49,999	2	89,136	2	90,813	...	...	...	...	1	47,747	...	...	...	...	5	227,696
50,000 — 59,999	...	...	1	53,253	2	107,276	...	...	...	...	...	...	...	...	3	160,529
60,000 — 69,999	...	...	1	68,731	2	121,091	...	...	...	...	...	...	...	...	3	189,822
70,000 — 79,999	...	...	2	150,808	...	...	...	...	...	...	...	...	...	...	2	150,808
80,000 — 89,999	...	...	...	...	...	...	...	...	...	...	...	...	...	...	...	...
90,000 — 99,999	...	...	...	...	...	...	...	...	...	...	...	...	...	...	...	...
100,000 — 109,999	...	...	...	...	...	...	...	...	...	...	...	...	...	...	...	...
110,000 — 119,999	...	...	...	...	...	...	...	...	...	...	...	...	...	...	...	...
120,000 — 129,999	...	...	...	...	...	...	...	...	...	...	...	...	...	...	...	...
130,000 — 139,999	...	...	...	...	...	...	...	...	...	...	...	...	...	...	...	...
140,000 and above	...	...	...	...	...	...	...	...	...	...	...	...	...	...	...	...
TOTAL	86	1,385,902	74	1,422,206	96	1,838,422	49	788,613	39	457,794	11	142,737	6	69,462	361	6,105,136

DIVISIONS OF TONNAGE	DIVISIONS OF AGE: 0—4 YEARS		5—9 YEARS		10—14 YEARS		15—19 YEARS		20—24 YEARS		25—29 YEARS		30 YEARS & OVER		TOTAL	
	No.	Tons Gross	No.	Tons Gross	No.	Tons Gross	No.	Tons Gross	No.	Tons Gross	No.	Tons Gross	No.	Tons Gross	No.	Tons Gross
PHILIPPINES																
6,000 — 6,999	...	...	...	...	...	...	...	...	...	...	...	...	...	...	...	...
7,000 — 7,999	...	...	...	...	...	...	...	...	...	...	...	...	...	...	...	...
8,000 — 9,999	...	...	...	...	1	9,330	...	...	...	...	...	...	...	...	1	9,330
10,000 — 14,999	1	13,193	3	39,621	...	...	1	12,007	...	...	...	...	...	...	5	64,821
15,000 — 19,999	5	81,217	3	46,952	4	70,195	...	...	...	...	...	...	...	...	12	198,364
20,000 — 29,999	...	...	...	...	2	46,109	...	...	...	...	...	...	...	...	2	46,109
30,000 — 39,999	...	...	...	...	1	36,882	...	...	...	...	...	...	...	...	1	36,882
40,000 — 49,999	...	...	...	...	3	127,526	...	...	...	...	...	...	...	...	3	127,526
50,000 — 59,999	...	...	...	...	1	53,504	...	...	...	...	...	...	...	...	1	53,504
60,000 — 69,999	...	...	...	...	1	62,329	...	...	...	...	...	...	...	...	1	62,329
70,000 — 79,999	...	...	...	...	...	...	...	...	...	...	...	...	...	...	...	...
80,000 — 89,999	...	...	...	...	...	...	...	...	...	...	...	...	...	...	...	...
90,000 — 99,999	...	...	...	...	...	...	...	...	...	...	...	...	...	...	...	...
100,000 — 100,999	...	...	...	...	...	...	...	...	...	...	...	...	...	...	...	...
110,000 — 119,999	...	...	...	...	...	...	...	...	...	...	...	...	...	...	...	...
120,000 — 129,999	...	...	...	...	...	...	...	...	...	...	...	...	...	...	...	...
130,000 — 139,999	...	...	...	...	...	...	...	...	...	...	...	...	...	...	...	...
140,000 and above	...	...	...	...	...	...	...	...	...	...	...	...	...	...	...	...
TOTAL	**6**	**94,410**	**6**	**86,573**	**13**	**405,875**	**1**	**12,007**	...	...	...	...	...	...	**26**	**598,865**
POLAND																
6,000 — 6,999	...	...	...	...	...	...	...	...	...	...	...	...	...	...	...	...
7,000 — 7,999	...	...	...	...	...	...	...	...	...	...	...	...	...	...	...	...
8,000 — 9,999	2	18,263	9	82,841	7	58,781	...	...	...	...	...	...	...	...	18	159,885
10,000 — 14,999	7	77,568	...	...	6	65,895	...	...	...	...	...	...	...	...	13	143,463
15,000 — 19,999	...	...	8	134,613	10	168,077	...	...	...	...	...	...	...	...	18	302,690
20,000 — 29,999	4	84,224	11	238,153	...	...	...	...	...	...	...	...	...	...	15	322,377
30,000 — 39,999	4	150,442	6	185,840	1	32,758	...	...	...	...	...	...	...	...	11	369,040
40,000 — 49,999	...	...	...	...	...	...	...	...	...	...	...	...	...	...	...	...
50,000 — 59,999	...	...	...	...	...	...	...	...	...	...	...	...	...	...	...	...
60,000 — 69,999	...	...	...	...	...	...	...	...	...	...	...	...	...	...	...	...
70,000 — 79,999	...	...	...	...	...	...	...	...	...	...	...	...	...	...	...	...
80,000 — 89,999	...	...	...	...	...	...	...	...	...	...	...	...	...	...	...	...
90,000 — 99,999	...	...	...	...	...	...	...	...	...	...	...	...	...	...	...	...
100,000 — 109,999	...	...	...	...	...	...	...	...	...	...	...	...	...	...	...	...
110,000 — 119,999	...	...	...	...	...	...	...	...	...	...	...	...	...	...	...	...
120,000 — 129,999	...	...	...	...	...	...	...	...	...	...	...	...	...	...	...	...
130,000 — 139,999	...	...	...	...	...	...	...	...	...	...	...	...	...	...	...	...
140,000 and above	...	...	...	...	...	...	...	...	...	...	...	...	...	...	...	...
TOTAL	**17**	**330,497**	**34**	**641,447**	**24**	**325,511**	...	...	...	...	...	...	...	...	**75**	**1,297,455**
ROMANIA																
6,000 — 6,999	...	...	...	...	...	...	...	...	...	...	...	...	...	...	...	...
7,000 — 7,999	...	...	...	...	...	...	...	...	...	...	...	...	...	...	...	...
8,000 — 9,999	2	19,114	6	57,342	2	19,114	...	...	...	...	...	...	...	...	10	95,570
10,000 — 14,999	10	105,210	...	...	...	...	...	...	...	...	...	...	...	...	10	105,210
15,000 — 19 999	5	79,280	2	31,712	7	116,224	1	16,634	...	...	...	...	...	...	15	243,850
20,000 — 29,999	...	...	...	...	...	...	...	...	...	...	...	...	...	...	...	...
30,000 — 39,999	10	322,879	1	32,100	...	...	...	...	...	...	...	...	...	...	11	354,979
40,000 — 49,999	...	...	...	...	...	...	...	...	...	...	...	...	...	...	...	...
50,000 — 59,999	...	...	...	...	...	...	...	...	...	...	...	...	...	...	...	...
60,000 — 69,999	...	...	...	...	...	...	...	...	...	...	...	...	...	...	...	...
70,000 — 79,999	...	...	...	...	...	...	...	...	...	...	...	...	...	...	...	...
80,000 — 89 999	...	...	...	...	...	...	...	...	...	...	...	...	...	...	...	...
90,000 — 99,999	...	...	...	...	...	...	...	...	...	...	...	...	...	...	...	...
100,000 — 109,999	...	...	...	...	...	...	...	...	...	...	...	...	...	...	...	...
110,000 — 119,999	...	...	...	...	...	...	...	...	...	...	...	...	...	...	...	...
120,000 — 129,999	...	...	...	...	...	...	...	...	...	...	...	...	...	...	...	...
130,000 — 139,999	...	...	...	...	...	...	...	...	...	...	...	...	...	...	...	...
140,000 and above	...	...	...	...	...	...	...	...	...	...	...	...	...	...	...	...
TOTAL	**27**	**526,483**	**9**	**121,154**	**9**	**135,338**	**1**	**16,634**	...	...	...	...	...	...	**46**	**799,609**

TABLE 10 SIZE AND AGE OF ORE AND BULK CARRIERS *(continued)*

DIVISIONS OF TONNAGE	DIVISIONS OF AGE: 0—4 YEARS		5—9 YEARS		10—14 YEARS		15—19 YEARS		20—24 YEARS		25—29 YEARS		30 YEARS & OVER		TOTAL	
	No.	Tons Gross	No.	Tons Gross	No.	Tons Gross	No.	Tons Gross	No.	Tons Gross	No.	Tons Gross	No.	Tons Gross	No.	Tons Gross
SINGAPORE																
6,000 — 6,999	...	...	2	13,852	...	...	...	...	...	...	...	...	...	...	2	13,852
7,000 — 7,999	...	...	...	...	...	...	...	...	1	7,358	...	...	...	...	1	7,358
8,000 — 9,999	...	...	2	18,480	2	18,722	3	28,359	2	16,655	1	8,664	...	...	10	90,880
10,000 — 14,999	4	48,768	4	50,547	3	36,933	4	48,410	6	71,523	...	...	...	...	21	256,181
15,000 — 19,999	9	158,298	11	180,590	5	85,000	3	51,615	...	...	1	16,056	...	...	29	491,559
20,000 — 29,999	2	51,969	6	133,886	6	139,112	3	68,150	...	...	...	...	...	...	17	393,117
30,000 — 39,999	2	72,311	2	70,327	1	33,811	...	...	...	...	...	...	...	...	5	176,449
40,000 — 49,999	1	42,275	7	293,760	1	45,237	...	...	...	...	...	...	...	...	9	381,272
50,000 — 59,999	...	...	...	...	...	...	...	...	...	...	...	...	...	...	...	...
60,000 — 69,999	...	...	...	...	...	...	...	...	...	...	...	...	...	...	...	...
70,000 — 79,999	...	...	...	...	...	...	...	...	...	...	...	...	...	...	...	...
80,000 — 89,999	...	...	...	...	...	...	...	...	...	...	...	...	...	...	...	...
90,000 — 99,999	...	...	1	94,990	...	...	...	...	...	...	...	...	...	...	1	94,990
100,000 — 109,999	...	...	...	...	...	...	...	...	...	...	...	...	...	...	...	...
110,000 — 119,999	...	...	...	...	...	...	...	...	...	...	...	...	...	...	...	...
120,000 — 129,999	...	...	...	...	...	...	...	...	...	...	...	...	...	...	...	...
130,000 — 139,999	...	...	...	...	...	...	...	...	...	...	...	...	...	...	...	...
140,000 and above	...	...	...	...	...	...	...	...	...	...	...	...	...	...	...	...
TOTAL	18	373,621	35	856,432	18	358,815	13	196,534	9	95,536	2	24,720	...	...	95	1,905,658
SPAIN																
6,000 — 6,999	...	...	2	12,342	...	...	...	...	...	...	...	...	...	...	2	12,342
7,000 — 7,999	...	...	3	21,933	...	...	...	...	...	...	...	...	...	...	3	21,933
8,000 — 9,999	3	28,892	1	9,958	1	9,997	...	...	...	...	...	...	...	...	5	48,847
10,000 — 14,999	...	...	2	25,760	2	23,650	...	...	...	...	...	...	...	...	4	49,410
15,000 — 19,999	5	87,597	8	138,054	8	123,940	1	15,286	...	...	...	...	...	...	22	364,877
20,000 — 29,999	3	65,391	5	145,853	1	28,406	...	...	...	...	...	...	...	...	9	239,650
30,000 — 39,999	...	...	4	124,716	...	...	...	...	...	...	...	...	...	...	4	124,716
40,000 — 49,999	...	...	2	89,680	1	41,750	...	...	...	...	...	...	...	...	3	131,430
50,000 — 59,999	...	...	...	...	...	...	...	...	...	...	...	...	...	...	...	...
60,000 — 69,999	...	...	4	255,831	...	...	...	...	...	...	...	...	...	...	4	255,831
70,000 — 79,999	...	...	...	...	...	...	...	...	...	...	...	...	...	...	...	...
80,000 — 89,999	...	...	...	...	...	...	...	...	...	...	...	...	...	...	...	...
90,000 — 99,999	...	...	...	...	...	...	...	...	...	...	...	...	...	...	...	...
100,000 — 109,999	...	...	...	...	...	...	...	...	...	...	...	...	...	...	...	...
110,000 — 119,999	...	...	...	...	...	...	...	...	...	...	...	...	...	...	...	...
120,000 — 129,999	...	...	...	...	...	...	...	...	...	...	...	...	...	...	...	...
130,000 — 139,999	...	...	...	...	...	...	...	...	...	...	...	...	...	...	...	...
140,000 and above	...	...	...	...	...	...	...	...	...	...	...	...	...	...	...	...
TOTAL	11	181,880	31	824,127	13	227,743	1	15,286	...	...	...	...	...	...	56	1,249,036
SWEDEN																
6,000 — 6,999	...	...	...	...	...	...	...	...	...	...	...	...	...	...	...	...
7,000 — 7,999	...	...	1	7,284	...	...	...	...	...	...	...	...	...	...	1	7,284
8,000 — 9,999	...	...	...	...	...	...	...	...	...	...	...	...	...	...	...	...
10,000 — 14,999	3	31,650	...	...	...	...	...	...	...	...	...	...	...	...	3	31,650
15,000 — 19,999	...	...	2	35,169	3	56,093	...	...	...	...	...	...	...	...	5	91,262
20,000 — 29,999	2	42,239	2	45,510	...	...	...	...	...	...	...	...	...	...	4	87,749
30,000 — 39,999	1	39,573	3	103,809	...	...	...	...	...	...	...	...	...	...	4	143,382
40,000 — 49,999	1	40,420	1	40,720	...	...	...	...	...	...	...	...	...	...	2	81,140
50,000 — 59,999	1	59,960	1	55,426	...	...	...	...	...	...	...	...	...	...	2	115,386
60,000 — 69,999	...	...	1	63,742	...	...	...	...	...	...	...	...	...	...	1	63,742
70,000 — 79,999	1	71,207	...	...	...	...	...	...	...	...	...	...	...	...	1	71,207
80,000 — 89,999	...	...	...	...	...	...	...	...	...	...	...	...	...	...	...	...
90,000 — 99,999	...	...	...	...	...	...	...	...	...	...	...	...	...	...	...	...
100,000 — 109,999	...	...	...	...	...	...	...	...	...	...	...	...	...	...	...	...
110,000 — 119,999	...	...	...	...	...	...	...	...	...	...	...	...	...	...	...	...
120,000 — 129,999	...	...	...	...	...	...	...	...	...	...	...	...	...	...	...	...
130,000 — 139,999	...	...	...	...	...	...	...	...	...	...	...	...	...	...	...	...
140,000 and above	...	...	...	...	...	...	...	...	...	...	...	...	...	...	...	...
TOTAL	9	285,049	11	351,660	3	56,093	...	...	...	...	...	...	...	...	23	692,802

DIVISIONS OF TONNAGE	DIVISIONS OF AGE: 0—4 YEARS		5—9 YEARS		10—14 YEARS		15—19 YEARS		20—24 YEARS		25—29 YEARS		30 YEARS & OVER		TOTAL	
	No.	Tons Gross	No.	Tons Gross	No.	Tons Gross	No.	Tons Gross	No.	Tons Gross	No.	Tons Gross	No.	Tons Gross	No.	Tons Gross
U.S.S.R.																
6,000 — 6,999	...	...	...	...	...	...	9	60,777	6	40,518	...	...	...	...	15	101,295
7,000 — 7,999	...	...	1	7,994	...	...	...	...	...	...	...	...	...	...	1	7,994
8,000 — 9,999	...	...	...	...	1	9,755	...	...	...	...	...	...	...	...	1	9,755
10,000 — 14,999	25	280,924	14	142,506	2	23,000	2	21,276	3	31,813	...	...	...	...	46	499,519
15,000 — 19,999	8	126,385	2	36,796	10	159,687	...	...	...	...	...	...	...	...	20	322,868
20,000 — 29,999	1	22,566	5	101,976	2	52,030	2	49,620	...	...	...	...	...	...	10	226,192
30,000 — 39,999	3	90,216	3	90,212	...	...	...	...	...	...	...	...	...	...	6	180,428
40,000 — 49,999	...	...	...	...	1	40,787	...	...	...	...	...	...	...	...	1	40,787
50,000 — 59,999	1	59,638	3	178,743	...	...	...	...	...	...	...	...	...	...	4	238,381
60,000 — 69,999	5	323,615	...	...	...	...	...	...	...	...	...	...	...	...	5	323,615
70,000 — 79,999	...	...	...	...	...	...	...	...	...	...	...	...	...	...	...	...
80,000 — 89,999	...	...	...	...	...	...	...	...	...	...	...	...	...	...	...	...
90,000 — 99,999	...	...	...	...	...	...	...	...	...	...	...	...	...	...	...	...
100,000 — 109,999	...	...	...	...	...	...	...	...	...	...	...	...	...	...	...	...
110,000 — 119,999	...	...	...	...	...	...	...	...	...	...	...	...	...	...	...	...
120,000 — 129,999	...	...	...	...	...	...	...	...	...	...	...	...	...	...	...	...
130,000 — 139,999	...	...	...	...	...	...	...	...	...	...	...	...	...	...	...	...
140,000 and above	...	...	...	...	...	...	...	...	...	...	...	...	...	...	...	...
TOTAL	43	903,344	28	558,227	16	285,259	13	131,673	9	72,331	...	...	...	...	109	1,950,834
UNITED KINGDOM																
6,000 — 6,999	...	...	...	...	...	...	...	...	1	6,981	...	...	...	...	1	6,981
7,000 — 7,999	...	...	2	15,316	...	...	3	22,492	...	...	...	...	...	...	5	37,808
8,000 — 9,999	...	...	...	...	1	9,853	...	...	3	24,600	...	...	...	...	4	34,453
10,000 — 14,999	1	12,860	15	206,043	5	67,901	...	...	...	...	...	...	...	...	21	286,804
15,000 — 19,999	20	341,539	28	474,634	10	176,751	3	50,050	...	...	...	...	...	...	61	1,042,974
20,000 — 29,999	9	203,460	11	248,549	6	160,523	...	...	...	...	...	...	...	...	26	612,532
30,000 — 39,999	8	294,662	7	237,731	4	126,735	1	39,665	...	...	...	...	...	...	20	698,793
40,000 — 49,999	...	...	5	211,457	3	127,583	1	42,648	...	...	...	...	...	...	9	381,688
50,000 — 59,999	...	...	8	451,879	4	226,723	...	...	...	...	...	...	...	...	12	678,602
60,000 — 69,999	6	391,001	7	465,208	1	66,126	...	...	...	...	...	...	...	...	14	922,335
70,000 — 79,999	...	...	3	237,853	...	...	...	...	...	...	...	...	...	...	3	237,853
80,000 — 89,999	...	...	6	499,892	...	...	...	...	...	...	...	...	...	...	6	499,892
90,000 — 99,999	1	91,655	2	182,356	...	...	...	...	...	...	...	...	...	...	3	274,011
100,000 — 109,999	...	...	...	...	...	...	...	...	...	...	...	...	...	...	...	...
110,000 — 119,999	...	...	...	...	...	...	...	...	...	...	...	...	...	...	...	...
120,000 — 129,999	...	...	3	362,219	...	...	...	...	...	...	...	...	...	...	3	362,219
130,000 — 139,999	...	...	...	...	...	...	...	...	...	...	...	...	...	...	...	...
140,000 and above	...	...	1	143,959	...	...	...	...	...	...	...	...	...	...	1	143,959
TOTAL	45	1,335,177	98	3,737,096	34	962,195	8	154,855	4	31,581	...	...	...	...	189	6,220,904
UNITED STATES OF AMERICA																
6,000 — 6,999	...	...	...	...	...	...	...	...	...	...	...	...	6	40,618	6	40,618
7,000 — 7,999	...	...	...	...	...	...	...	...	...	...	...	...	27	205,821	27	205,821
8,000 — 9,999	...	...	2	19,279	...	...	...	...	...	...	...	...	46	401,566	48	420,845
10,000 — 14,999	5	66,813	3	35,518	...	...	...	...	3	38,546	17	212,470	24	296,800	52	650,147
15,000 — 19,999	1	15,396	1	15,544	...	...	1	15,035	3	46,678	1	15,179	3	47,447	10	155,279
20,000 — 29,999	1	27,482	3	64,290	...	...	...	...	...	...	...	...	...	...	4	91,772
30,000 — 39,999	8	283,040	2	72,758	...	...	...	...	...	...	...	...	...	...	10	355,798
40,000 — 49,999	...	...	1	40,362	...	...	...	...	...	...	...	...	...	...	1	40,362
50,000 — 59,999	...	...	...	...	...	...	...	...	...	...	...	...	...	...	...	...
60,000 — 69,999	...	...	...	...	...	...	...	...	...	...	...	...	...	...	...	...
70,000 — 79,999	...	...	...	...	...	...	...	...	...	...	...	...	...	...	...	...
80,000 — 89,999	...	...	...	...	...	...	...	...	...	...	...	...	...	...	...	...
90,000 — 99,999	...	...	...	...	...	...	...	...	...	...	...	...	...	...	...	...
100,000 — 109,999	...	...	...	...	...	...	...	...	...	...	...	...	...	...	...	...
110,000 — 119,999	...	...	...	...	...	...	...	...	...	...	...	...	...	...	...	...
120,000 — 129,999	...	...	...	...	...	...	...	...	...	...	...	...	...	...	...	...
130,000 — 139,999	...	...	...	...	...	...	...	...	...	...	...	...	...	...	...	...
140,000 and above	...	...	...	...	...	...	...	...	...	...	...	...	...	...	...	...
TOTAL	15	392,731	12	247,751	...	...	1	15,035	6	85,224	18	227,649	106	992,252	158	1,960,642

TABLE 10 SIZE AND AGE OF ORE AND BULK CARRIERS *(continued)*

DIVISIONS OF TONNAGE	DIVISIONS OF AGE: 0—4 YEARS		5—9 YEARS		10—14 YEARS		15—19 YEARS		20—24 YEARS		25—29 YEARS		30 YEARS & OVER		TOTAL	
	No.	Tons Gross	No.	Tons Gross	No.	Tons Gross	No.	Tons Gross	No.	Tons Gross	No.	Tons Gross	No.	Tons Gross	No.	Tons Gross
YUGOSLAVIA																
6,000 — 6,999	...	...	...	...	...	...	...	...	2	12,538	1	6,383	...	...	3	18,921
7,000 — 7,999	...	...	...	...	...	...	...	...	...	...	...	...	...	...	...	...
8,000 — 9,999	...	...	1	9,060	4	36,625	...	...	...	...	...	...	...	...	5	45,685
10,000 — 14,999	2	27,536	7	101,066	2	23,176	3	37,969	...	...	...	...	...	...	14	189,747
15,000 — 19,999	3	53,427	8	133,131	7	120,310	...	...	...	...	...	...	...	...	18	306,868
20,000 — 29,999	3	66,288	...	...	3	69,842	2	46,144	...	...	...	...	...	...	8	182,274
30,000 — 39,999	5	193,704	...	...	...	...	...	...	...	...	...	...	...	...	5	193,704
40,000 — 49,999	...	...	...	...	...	...	...	...	...	...	...	...	...	...	...	...
50,000 — 59,999	...	...	...	...	...	...	...	...	...	...	...	...	...	...	...	...
60,000 — 69,999	...	...	...	...	...	...	...	...	...	...	...	...	...	...	...	...
70,000 — 79,999	...	...	...	...	...	...	...	...	...	...	...	...	...	...	...	...
80,000 — 89,999	...	...	...	...	...	...	...	...	...	...	...	...	...	...	...	...
90,000 — 99,999	...	...	...	...	...	...	...	...	...	...	...	...	...	...	...	...
100,000 — 109,999	...	...	...	...	...	...	...	...	...	...	...	...	...	...	...	...
110,000 — 119,999	...	...	...	...	...	...	...	...	...	...	...	...	...	...	...	...
120,000 — 129,999	...	...	...	...	...	...	...	...	...	...	...	...	...	...	...	...
130,000 — 139,999	...	...	...	...	...	...	...	...	...	...	...	...	...	...	...	...
140,000 and above	...	...	...	...	...	...	...	...	...	...	...	...	...	...	...	...
TOTAL	13	340,955	16	243,257	16	249,953	5	84,113	2	12,538	1	6,383	...	...	53	937,199
WORLD TOTALS																
6,000 — 6,999	6	39,419	17	111,133	3	19,001	14	92,517	19	125,292	4	26,361	7	47,330	70	461,053
7,000 — 7,999	10	75,938	22	162,236	8	60,581	9	68,399	14	106,062	...	...	36	273,127	99	746,343
8,000 — 9,999	53	501,070	52	491,880	96	901,169	50	463,119	51	467,952	6	55,164	65	574,013	373	3,454,367
10,000 — 14,999	296	3,658,894	242	3,065,383	274	3,312,896	173	2,125,401	125	1,471,928	43	527,383	43	529,927	1,196	14,691,812
15,000 — 19,999	342	5,871,473	380	6,525,732	256	4,344,951	184	3,152,372	38	655,026	15	240,349	9	145,352	1,224	20,935,255
20,000 — 29,999	196	4,647,754	180	4,210,663	239	5,882,812	104	2,446,579	5	115,396	1	20,910	...	...	725	17,344,114
30,000 — 39,999	146	4,999,726	160	5,430,423	126	4,421,535	29	996,037	4	130,479	1	34,608	...	...	466	16,012,808
40,000 — 49,999	30	1,294,583	46	1,991,359	66	2,898,341	8	360,574	2	92,086	...	...	...	...	152	6,636,943
50,000 — 59,999	11	645,714	52	2,911,245	45	2,459,180	...	...	...	...	...	...	...	...	108	6,016,139
60,000 — 69,999	44	2,840,021	56	3,632,127	15	961,524	1	64,637	...	...	...	...	...	...	116	7,498,309
70,000 — 79,999	18	1,326,499	49	3,674,526	6	446,549	...	...	...	...	...	...	...	...	73	5,447,574
80,000 — 89,999	5	431,543	41	3,518,963	4	336,922	...	...	...	...	...	...	...	...	50	4,287,428
90,000 — 99,999	3	275,590	16	1,502,516	1	95,405	...	...	...	...	...	...	...	...	20	1,873,511
100,000 — 109,999	2	205,470	1	108,665	...	...	...	...	...	...	...	...	...	...	3	314,135
110,000 — 119,999	...	...	13	1,511,057	...	...	...	...	...	...	...	...	...	...	13	1,511,057
120,000 — 129,999	1	128,413	7	872,885	...	...	...	...	...	...	...	...	...	...	8	1,001,298
130,000 — 139,999	...	...	8	1,077,761	...	...	...	...	...	...	...	...	...	...	8	1,077,761
140,000 and above	...	...	2	286,205	...	...	...	...	...	...	...	...	...	...	2	286,205
TOTAL	1,163	26,942,107	1,344	41,084,759	1,139	26,140,866	572	9,789,635	258	3,164,221	70	904,775	160	1,569,749	4,706	109,596,112

Table 10 includes combined ore/bulk/oil carriers. Separate figures are shown below in Table 10A.

TABLE 10A SIZE AND AGE OF ORE/BULK/OIL CARRIERS

DIVISIONS OF TONNAGE	DIVISIONS OF AGE: 0—4 YEARS		5—9 YEARS		10—14 YEARS		15—19 YEARS		20—24 YEARS		25—29 YEARS		30 YEARS & OVER		TOTAL	
	No.	Tons Gross	No.	Tons Gross	No.	Tons Gross	No.	Tons Gross	No.	Tons Gross	No	Tons Gross	No	Tons Gross	No.	Tons Gross
WORLD TOTALS																
6,000 — 6,999	...	...	...	...	...	...	...	...	1	6,981	1	6,870	...	...	2	13,851
7,000 — 7,999	...	...	...	...	...	...	...	...	...	...	...	...	...	...	...	...
8,000 — 9,999	2	18,804	...	...	...	...	...	...	...	...	1	8,466	1	9,379	4	36,649
10,000 — 14,999	...	...	...	...	...	...	...	...	2	25,987	1	12,540	...	...	3	38,527
15,000 — 19,999	...	...	...	...	...	...	5	80,657	3	50,173	1	16,207	...	...	9	147,037
20,000 — 29,999	1	29,403	5	138,360	6	155,457	2	57,927	1	23,357	...	...	...	...	15	404,504
30,000 — 39,999	5	176,158	6	230,705	27	1,006,357	13	450,274	4	130,479	1	34,608	...	...	56	2,028,581
40,000 — 49,999	6	264,974	18	776,219	35	1,559,818	6	272,674	1	44,339	...	...	...	...	66	2,918,024
50,000 — 59,999	6	356,219	33	1,838,823	35	1,901,615	...	...	...	...	...	...	...	...	74	4,096,657
60,000 — 69,999	19	1,240,203	17	1,098,069	8	506,783	1	64,637	...	...	...	...	...	...	45	2,909,692
70,000 — 79,999	11	808,949	41	3,064,063	4	296,594	...	...	...	...	...	...	...	...	56	4,169,606
80,000 — 89,999	5	431,543	33	2,829,801	4	336,922	...	...	...	...	...	...	...	...	42	3,598,266
90,000 — 99,999	2	183,840	15	1,410,404	1	95,405	...	...	...	...	...	...	...	...	18	1,689,649
100,000 — 109,999	2	205,470	1	108,665	...	...	...	...	...	...	...	...	...	...	3	314,135
110,000 — 119,999	...	...	13	1,511,057	...	...	...	...	...	...	...	...	...	...	13	1,511,057
120,000 — 129,999	1	128,413	7	872,885	...	...	...	...	...	...	...	...	...	...	8	1,001,298
130,000 — 139,999	...	...	8	1,077,761	...	...	...	...	...	...	...	...	...	...	8	1,077,761
140,000 and above	...	...	2	286,205	...	...	...	...	...	...	...	...	...	...	2	286,205
TOTAL	60	3,843,976	199	15,243,017	120	5,858,951	27	926,169	12	281,316	5	78,691	1	9,379	424	26,241,499

SIZE AND AGE OF LIQUEFIED GAS CARRIERS — TABLE 11

DIVISIONS OF CAPACITY	DIVISIONS OF AGE														TOTAL		
	0—4 YEARS		5—9 YEARS		10—14 YEARS		15—19 YEARS		20—24 YEARS		25—29 YEARS		30 YEARS & OVER				
Cubic metres	No.	Cu. metres	No.	Cu. metres	No.	Cu. metres	No.	Cu. metres	No.	Cu. metres	No.	Cu. metres	No.	Cu. metres	No.	Cu. metres	Tons Gross
	WORLD TOTALS																
Under 5,000	95	157,677	75	137,383	129	177,540	78	106,615	25	29,397	11	7,729	7	7,062	**420**	**623,403**	*514,691*
5,000 — 9,999	17	99,782	5	30,707	6	44,776	...	...	...	...	...	...	2	10,873	**30**	**186,138**	*161,491*
10,000 — 29,999	16	219,277	8	176,788	23	391,322	9	184,623	...	...	...	...	2	44,456	**58**	**1,016,466**	*748,245*
30,000 — 49,999	2	62,500	7	253,351	7	287,909	2	82,555	1	32,000	...	...	...	...	**19**	**718,315**	*489,101*
50,000 — 69,999	8	431,880	11	612,713	3	163,390	...	...	...	...	...	...	...	...	**22**	**1,207,983**	*760,150*
70,000 — 99,999	29	2,198,243	18	1,380,171	4	285,588	...	...	...	...	...	...	...	...	**51**	**3,864,002**	*2,311,163*
100,000 — 129,999	26	3,246,177	4	471,581	...	...	...	...	...	...	...	...	...	...	**30**	**3,717,758**	*2,330,270*
130,000 and above	1	131,580	...	...	...	...	...	...	...	...	...	...	...	...	**1**	**131,580**	*78,056*
TOTAL	**194**	**6,547,116**	**128**	**3,062,694**	**172**	**1,350,525**	**89**	**373,793**	**26**	**61,397**	**11**	**7,729**	**11**	**62,391**	**631**	**11,465,645**	**7,393,167**

NOTE: This table includes 62 ships (total capacity 4,975,812 cu. metres) which are for the carriage of liquefied natural gas.
The table also includes 27 ships which were not purpose built but have been subsequently converted to liquefied gas carriers.

SIZE AND AGE OF FULLY CELLULAR CONTAINER SHIPS — TABLE 12

DIVISIONS OF TONNAGE	DIVISIONS OF AGE														TOTAL	
	0—4 YEARS		5—9 YEARS		10—14 YEARS		15—19 YEARS		20—24 YEARS		25—29 YEARS		30 YEARS & OVER			
	No.	Tons Gross	No.	Tons Gross	No.	Tons Gross	No.	Tons Gross	No.	Tons Gross	No.	Tons Gross	No.	Tons Gross	No.	Tons Gross
	WORLD TOTALS															
100 — 499	...	...	3	1,495	2	969	...	...	...	...	...	...	...	...	**5**	**2,464**
500 — 999	...	...	7	5,690	5	3,306	...	...	...	...	...	...	...	...	**12**	**8,996**
1,000 — 1,999	22	32,581	14	22,247	23	33,852	2	2,825	5	7,091	...	...	1	1,019	**67**	**99,615**
2,000 — 3,999	12	41,339	17	53,053	12	36,948	1	3,918	3	8,262	1	2,693	...	...	**46**	**146,213**
4,000 — 5,999	25	115,578	27	125,704	4	16,261	2	10,450	...	...	...	...	...	...	**58**	**267,993**
6,000 — 6,999	14	89,156	10	65,582	...	...	3	19,367	2	12,490	...	...	...	...	**29**	**186,595**
7,000 — 7,999	5	37,390	1	7,177	...	...	...	...	...	...	...	...	4	30,148	**10**	**74,715**
8,000 — 9,999	10	89,145	3	24,819	1	8,043	3	27,088	1	9,844	...	...	1	9,961	**19**	**168,900**
10,000 — 14,999	30	402,646	20	252,599	12	148,295	...	...	3	42,708	...	...	20	238,206	**85**	**1,084,454**
15,000 — 19,999	37	650,275	12	215,779	34	598,754	4	66,096	...	...	8	126,828	9	160,089	**104**	**1,817,821**
20,000 — 29,999	60	1,533,042	47	1,166,022	24	599,709	...	...	...	...	...	...	...	...	**131**	**3,298,773**
30,000 — 39,999	23	744,100	19	653,964	2	62,072	...	...	...	...	...	...	...	...	**44**	**1,460,136**
40,000 — 49,999	7	305,076	11	471,231	...	...	...	...	...	...	...	...	...	...	**18**	**776,307**
50,000 — 59,999	12	638,109	22	1,242,987	...	...	...	...	...	...	...	...	...	...	**34**	**1,881,096**
60,000 — 69,999	...	...	...	...	...	...	...	...	...	...	...	...	...	...	...	...
70,000 and above	...	...	...	...	...	...	...	...	...	...	...	...	...	...	...	...
TOTAL	**257**	**4,678,437**	**213**	**4,308,349**	**119**	**1,508,209**	**15**	**129,744**	**14**	**80,395**	**9**	**129,521**	**35**	**439,423**	**662**	**11,274,078**

NOTE: This table includes 72 ships which were not purpose built but have been subsequently converted to fully cellular container ships.

TABLE 13 SIZE OF TRAWLERS AND FISHING VESSELS

FLAG	DIVISIONS OF TONNAGE 100–499		500–999		1,000–1,999		2,000–3,999		4,000 and above		TOTAL	
	No.	Tons Gross	No.	Tons Gross	No.	Tons Gross	No.	Tons Gross	No.	Tons Gross	No.	Tons Gross
Albania	2	300	...	...	...	...	...	...	...	...	2	300
Algeria	22	2,511	...	...	...	...	...	...	...	...	22	2,511
Angola	6	1,824	...	...	...	...	...	...	...	...	6	1,824
Antigua	1	263	...	...	...	...	...	...	...	...	1	263
Argentina	105	23,903	16	10,712	19	26,789	7	17,377	...	...	147	78,781
Australia	164	28,930	2	1,126	...	...	...	...	...	...	166	30,056
Bahamas	11	1,386	3	2,687	...	...	...	...	...	...	14	4,073
Bahrain	5	532	...	...	...	...	...	...	...	...	5	532
Bangladesh	11	1,879	...	...	...	...	...	...	...	...	11	1,879
Barbados	30	3,648	...	...	...	...	...	...	...	...	30	3,648
Belgium	83	12,561	1	555	...	...	...	...	...	...	84	13,116
Benin, People's Republic of	9	1,109	...	...	...	...	...	...	...	...	9	1,109
Bermuda	3	1,059	3	1,719	...	...	...	...	...	...	6	2,778
Brazil	60	11,115	1	860	...	...	...	...	...	...	61	11,975
British Virgin Islands	1	147	...	...	...	...	...	...	...	...	1	147
Bulgaria	4	560	...	...	...	...	30	77,390	...	...	34	77,950
Burma	20	4,069	...	...	...	...	...	...	...	...	20	4,069
Cameroon	32	4,704	1	523	1	1,601	...	...	...	...	34	6,828
Canada	412	84,219	93	61,644	3	3,240	1	2,350	...	...	509	151,453
Cape Verde Republic	3	1,083	...	...	...	...	...	...	...	...	3	1,083
Cayman Islands	23	3,147	1	724	4	6,099	...	...	...	...	28	9,970
Chile	52	9,181	4	3,126	4	5,909	3	10,224	...	...	63	28,440
China, People's Republic of	34	7,375	3	2,523	...	...	...	...	...	...	} 286	82,491
Taiwan, Province of	238	62,801	8	5,465	3	4,327	...	...	...	...		
Colombia	8	1,122	...	...	...	...	...	...	...	...	8	1,122
Congo	10	1,474	...	...	3	4,768	...	...	...	...	13	6,242
Costa Rica	6	1,794	...	...	5	7,037	...	...	...	...	11	8,831
Cuba	188	22,075	34	21,658	10	13,394	32	114,784	...	...	264	171,911
Cyprus	6	1,141	1	570	...	...	...	...	...	...	7	1,711
Denmark	343	62,025	12	8,751	1	1,022	...	...	...	...	356	71,798
Ecuador	34	8,353	5	2,825	...	...	...	...	...	...	39	11,178
Egypt	1	223	...	...	3	3,717	2	4,788	...	...	6	8,728
El Salvador	3	330	...	...	...	...	...	...	...	...	3	330
Ethiopia	3	327	...	...	...	...	...	...	...	...	3	327
Faroe Islands	128	34,043	15	10,872	1	1,036	...	...	...	...	144	45,951
Fiji	2	240	...	...	...	...	...	...	...	...	2	240
Finland	14	2,381	1	581	...	...	...	...	...	...	15	2,962
France	419	84,931	72	47,360	18	25,490	3	7,284	...	...	512	165,065
Gabon	6	874	...	...	...	...	...	...	...	...	6	874
German Democratic Republic	82	13,700	61	48,223	2	2,362	17	53,811	...	...	162	118,096
Germany, Federal Republic of	81	13,559	24	21,055	6	9,717	25	72,834	...	...	136	117,165
Ghana	32	6,434	6	3,708	20	30,649	2	5,458	...	...	60	46,249
Greece	62	13,437	19	12,670	7	8,384	1	3,242	...	...	89	37,733
Guatemala	2	250	...	...	...	...	...	...	...	...	2	250
Guinea	2	368	...	...	1	1,082	...	...	...	...	3	1,450
Guinea-Bissau	1	151	...	...	...	...	...	...	...	...	1	151
Guyana	34	3,603	...	...	...	...	...	...	...	...	34	3,603
Haiti	1	280	...	...	...	...	...	...	...	...	1	280
Honduras	17	2,435	...	...	1	1,325	...	...	...	...	18	3,760
Hong Kong	7	1,268	1	500	...	...	...	...	...	...	8	1,768
Iceland	285	70,071	28	22,581	...	...	...	...	...	...	313	92,652
India	38	6,630	...	...	...	...	...	...	...	...	38	6,630
Indonesia	125	22,793	7	4,478	...	...	...	...	...	...	132	27,271
Iran	20	3,094	...	...	1	1,222	...	...	...	...	21	4,316
Iraq	9	2,147	...	...	...	...	7	16,668	...	...	16	18,815
Irish Republic	52	7,442	...	...	2	3,031	...	...	...	...	54	10,473
Israel	...	...	1	567	1	1,443	...	...	...	...	2	2,010
Italy	202	36,327	31	21,709	17	23,769	1	3,817	...	...	251	85,622
Ivory Coast	31	6,239	9	5,463	2	2,505	...	...	...	...	42	14,207
Jamaica	3	648	...	...	...	...	...	...	...	...	3	648
Japan	2,755	700,341	36	26,236	31	43,725	36	102,759	9	41,215	2,867	914,276
Kenya	4	1,001	...	...	...	...	...	...	...	...	4	1,001
Korea (North)	1	267	...	...	...	...	1	2,600	...	...	2	2,867
Korea (South)	723	185,552	33	26,537	15	22,211	7	20,914	8	39,896	786	295,110
Kuwait	91	12,695	...	...	...	...	...	...	...	...	91	12,695
Lebanon	5	1,004	...	...	...	...	...	...	...	...	5	1,004
Liberia	8	897	...	...	...	...	...	...	...	...	8	897
Libya	28	5,446	...	...	...	...	...	...	...	...	28	5,446
Madagascar	21	2,983	...	...	...	...	...	...	...	...	21	2,983
Malaysia	3	440	...	...	...	...	...	...	...	...	3	440
Maldive Islands	2	604	1	998	...	...	...	...	...	...	3	1,602
Malta	1	145	...	...	...	...	...	...	...	...	1	145
Mauritania	3	874	...	...	...	...	...	...	...	...	3	874
Mauritius	7	1,899	2	1,148	...	...	...	...	...	...	9	3,047
Mexico	171	25,495	15	11,439	6	9,892	...	...	...	...	192	46,826
Morocco	63	15,687	5	3,282	1	1,350	...	...	...	...	69	20,319
Mozambique, People's Republic of	53	8,938	...	...	...	...	...	...	...	...	53	8,938
Netherlands	368	79,228	14	9,091	4	5,584	...	...	...	...	386	93,903
New Zealand	30	6,579	...	...	1	1,054	...	...	...	...	31	7,633
Nicaragua	13	1,540	...	...	...	...	...	...	...	...	13	1,540
Nigeria	34	4,590	...	...	...	...	...	...	...	...	34	4,590
Norway	610	155,590	82	59,354	15	19,124	1	2,908	...	...	708	236,976
Oman	1	236	...	...	...	...	...	...	...	...	1	236
Pakistan	2	398	...	...	...	...	...	...	...	...	2	398

SIZE OF TRAWLERS AND FISHING VESSELS *(continued)* TABLE 13

FLAG	DIVISIONS OF TONNAGE 100–499		500–999		1,000–1,999		2,000–3,999		4,000 and above		TOTAL	
	No.	Tons Gross	No.	Tons Gross	No.	Tons Gross	No.	Tons Gross	No.	Tons Gross	No.	Tons Gross
Panama	306	91,052	28	20,472	15	19,928	3	8,132	...	...	352	139,584
Papua New Guinea	16	2,347	...	...	...	...	...	...	...	...	16	2,347
Peru	598	123,561	7	5,041	1	1,495	...	...	...	...	606	130,097
Philippines	150	34,658	2	1,132	2	3,256	...	...	...	...	154	39,046
Poland	200	21,709	43	31,250	29	38,285	75	185,705	...	...	347	276,949
Portugal	94	25,157	19	14,086	50	67,599	9	19,897	...	...	172	126,739
Qatar	3	346	...	...	...	...	...	...	...	...	3	346
Romania	...	...	...	...	...	...	40	120,833	...	...	40	120,833
St. Lucia	1	105	...	...	...	...	...	...	...	...	1	105
St. Vincent	1	492	...	...	...	...	...	...	...	...	1	492
Saudi Arabia	2	364	...	...	...	...	...	...	...	...	2	364
Senegal	64	12,447	5	3,606	2	2,649	...	...	...	...	71	18,702
Seychelles	4	1,176	...	...	...	...	...	...	...	...	4	1,176
Sierra Leone	1	119	...	...	...	...	...	...	...	...	1	119
Singapore	12	2,896	...	...	...	...	...	...	...	...	12	2,896
Soloman Islands	1	121	...	...	...	...	...	...	...	...	1	121
Somali Republic	9	1,089	...	...	...	...	...	...	...	...	9	1,089
South Africa	136	34,047	31	21,076	12	16,736	...	...	...	...	179	71,859
Spain	1,607	379,011	87	61,478	73	98,555	6	15,087	...	...	1,773	554,131
Sri Lanka	10	2,490	1	697	...	...	...	...	...	...	11	3,187
Surinam	7	1,260	...	...	...	...	...	...	...	...	7	1,260
Sweden	72	11,964	2	1,744	1	1,181	...	...	...	...	75	14,889
Tanzania	2	614	...	...	...	...	...	...	...	...	2	614
Thailand	5	1,134	...	...	...	...	...	...	...	...	5	1,134
Togo	1	134	...	...	...	...	...	...	...	...	1	134
Tonga	2	289	...	...	...	...	...	...	...	...	2	289
Trinidad & Tobago	18	2,145	...	...	...	...	...	...	...	...	18	2,145
Tunisia	4	654	...	...	...	...	...	...	...	...	4	654
Turkey	3	751	1	997	...	...	...	...	...	...	4	1,748
Turks & Caicos Islands	1	124	...	...	...	...	...	...	...	...	1	124
U.S.S.R.	1,988	409,122	971	623,473	150	239,503	823	2,255,637	31	160,940	3,963	3,688,675
United Arab Emirates	2	429	...	...	...	...	...	...	...	...	2	429
United Kingdom	439	93,771	40	27,300	37	47,773	...	...	...	...	516	168,844
United States of America	2,342	351,218	135	99,215	49	60,651	1	2,500	...	...	2,527	513,584
Uruguay	32	6,504	1	718	2	2,726	...	...	...	...	35	9,948
Venezuela	46	7,484	4	2,263	3	3,710	...	...	...	...	53	13,457
Vietnam	23	3,721	...	...	1	1,406	...	...	...	...	24	5,127
Western Samoa	1	213	...	...	...	...	...	...	...	...	1	213
Yemen, People's Democratic Rep. of	17	3,300	...	...	1	1,491	...	...	...	...	18	4,791
Yugoslavia	5	656	...	...	2	2,094	...	...	...	...	7	2,750
Zaire	10	2,228	4	2,565	...	...	...	...	...	...	14	4,793
WORLD TOTAL	16,820	3,543,846	2,032	1,380,433	638	901,896	1,133	3,126,999	48	242,051	20,671	9,195,225

SIZE OF FISH CARRIERS AND FISH FACTORIES TABLE 14

FLAG	DIVISIONS OF TONNAGE 100–1,999		2,000–3,999		4,000–5,999		6,000–9,999		10,000 and above		TOTAL	
	No.	Tons Gross	No.	Tons Gross	No.	Tons Gross	No.	Tons Gross	No.	Tons Gross	No.	Tons Gross
Argentina	...	...	1	2,668	...	...	...	...	...	...	1	2,668
Australia	1	549	...	...	...	...	...	...	...	...	1	549
Bangladesh	2	263	...	...	...	...	...	...	...	...	2	263
Bermuda	...	...	...	...	...	...	...	...	2	36,471	2	36,471
Bulgaria	...	...	1	3,288	5	28,888	...	...	...	...	6	32,176
Canada	1	102	...	...	...	...	...	...	...	...	1	102
China, People's Republic of	14	15,748	...	...	1	5,043	...	...	...	...	} 15	20,791
Taiwan, Province of	...	...	...	...	...	...	...	...	...	...		
France	1	1,130	1	3,393	...	...	...	...	...	...	2	4,523
German Democratic Republic	...	...	3	8,046	3	15,281	2	19,284	1	12,237	9	54,848
Ghana	2	2,154	1	3,448	...	...	...	...	...	...	3	5,602
Greece	1	499	...	...	...	...	...	...	...	...	1	499
Honduras	1	1,967	...	...	...	...	...	...	...	...	1	1,967
Indonesia	3	450	...	...	...	...	...	...	...	...	3	450
Iraq	...	...	...	...	2	10,413	...	...	...	...	2	10,413
Ivory Coast	1	499	...	...	...	...	...	...	...	...	1	499
Japan	102	38,169	7	22,009	...	...	10	84,167	3	48,405	122	192,750
Korea (North)	...	...	3	8,500	...	...	1	7,218	2	20,472	6	36,190
Korea (South)	19	16,216	1	2,273	...	...	3	23,198	1	23,799	24	65,486
Kuwait	1	788	...	...	...	...	...	...	...	...	1	788
Norway	7	2,712	...	...	...	...	...	...	...	...	7	2,712
Panama	13	13,234	2	7,360	...	...	...	...	...	...	15	20,594
Peru	...	...	...	...	...	...	1	8,148	...	...	1	8,148
Phillipines	5	1,616	...	...	...	...	...	...	...	...	5	1,616
Poland	1	1,900	...	...	3	15,376	4	32,217	2	27,747	10	77,240
Romania	...	...	1	3,000	2	10,240	...	...	4	48,272	7	61,512
South Africa	1	303	...	...	...	...	...	...	...	...	1	303
Spain	3	3,731	...	...	...	...	...	...	...	...	3	3,731
Turkey	2	549	...	...	...	...	...	...	...	...	2	549
U.S.S.R.	243	138,680	103	336,084	75	394,854	48	390,612	118	1,560,037	587	2,820,267
United States of America	8	2,284	1	3,777	1	4,011	...	...	...	...	10	10,072
Yugoslavia	1	113	...	...	...	...	...	...	...	...	1	113
WORLD TOTAL	433	243,656	125	403,846	92	484,106	69	564,844	133	1,777,440	852	3,473,892

1980

TABLE 15 DIMENSIONS AND DRAUGHT: WORLD ANALYSIS OIL TANKERS

DIVISIONS IN FEET	NUMBER OF SHIPS IN DIVISIONS OF GROSS TONNAGE															DIVISIONS IN FEET
	6,000 –9,999	10,000 –19,999	20,000 –29,999	30,000 –39,999	40,000 –49,999	50,000 –59,999	60,000 –69,999	70,000 –79,999	80,000 –89,999	90,000 –99,999	100,000 –109,999	110,000 –119,999	120,000 –129,999	130,000 –139,999	140,000 & above	
OVERALL LENGTH																**OVERALL LENGTH**
400 — 419	5	...	...	...	...	...	...	...	...	...	...	...	...	...	...	400 — 419
420 — 439	26	...	...	...	...	...	...	...	...	...	...	...	...	...	...	420 — 439
440 — 459	49	2	...	...	...	...	...	...	...	...	...	...	...	...	...	440 — 459
460 — 479	94	8	...	...	...	...	...	...	...	...	...	...	...	...	...	460 — 479
480 — 499	21	2	...	...	...	...	...	...	...	...	...	...	...	...	...	480 — 499
500 — 519	28	14	...	...	...	...	...	...	...	...	...	...	...	...	...	500 — 519
520 — 539	2	116	1	...	...	...	...	...	...	...	...	...	...	...	...	520 — 539
540 — 559	3	238	3	...	...	...	...	...	...	...	...	...	...	...	...	540 — 559
560 — 579	1	315	5	...	...	...	...	...	...	...	...	...	...	...	...	560 — 579
580 — 599	...	87	3	...	...	...	...	...	...	...	...	...	...	...	...	580 — 599
600 — 619	...	90	14	...	...	...	...	...	...	...	...	...	...	...	...	600 — 619
620 — 639	...	63	32	...	...	...	...	...	...	...	...	...	...	...	...	620 — 639
640 — 659	...	52	36	...	...	...	...	...	...	...	...	...	...	...	...	640 — 659
660 — 679	...	14	100	4	1	...	...	...	...	...	...	...	...	...	...	660 — 679
680 — 699	...	2	56	25	1	...	...	...	...	...	...	...	...	...	...	680 — 699
700 — 719	...	...	59	5	3	...	...	...	...	...	...	...	...	...	...	700 — 719
720 — 739	...	...	50	20	...	...	...	...	...	...	...	...	...	...	...	720 — 739
740 — 759	...	...	15	67	8	5	...	...	...	...	...	...	...	...	...	740 — 759
760 — 779	...	...	2	99	27	12	...	...	...	...	...	...	...	...	...	760 — 779
780 — 799	...	...	4	55	47	8	1	...	...	...	...	...	...	...	...	780 — 799
800 — 819	...	...	...	60	64	9	7	1	...	...	...	...	...	...	...	800 — 819
820 — 839	...	...	...	7	48	20	1	...	...	...	...	...	...	...	...	820 — 839
840 — 859	...	...	...	...	18	21	30	1	...	...	...	...	...	...	...	840 — 859
860 — 879	...	...	...	...	17	25	37	10	...	...	...	...	...	...	...	860 — 879
880 — 899	...	...	...	...	18	24	24	22	...	...	...	...	...	...	...	880 — 899
900 — 919	...	...	...	...	2	14	18	27	1	...	...	...	...	...	...	900 — 919
920 — 939	...	...	...	...	...	1	10	17	13	...	...	...	...	...	...	920 — 939
940 — 959	...	...	...	...	...	1	1	8	14	7	...	...	...	...	...	940 — 959
960 — 979	...	...	...	...	...	..	1	4	11	3	1	...	...	...	...	960 — 979
980 — 999	...	...	...	...	...	...	...	...	2	4	2	...	...	...	...	980 — 999
1,000 — 1,019	...	...	...	...	...	...	1	...	2	2	...	1	...	...	...	1,000 — 1,019
1,020 — 1,039	...	...	...	...	...	...	...	2	3	7	5	9	2	...	...	1,020 — 1,039
1,040 — 1,059	...	...	...	...	...	...	...	...	2	9	37	38	3	1	...	1,040 — 1,059
1,060 — 1,079	...	...	...	...	...	...	...	...	1	28	57	22	25	1	...	1,060 — 1,079
1,080 — 1,099	...	...	...	...	...	...	...	...	...	3	18	38	19	11	3	1,080 — 1,099
1,100 — 1,119	...	...	...	...	...	...	...	...	...	...	...	35	58	39	10	1,100 — 1,119
1,120 — 1,139	...	...	...	...	...	...	...	...	...	...	1	3	19	38	22	1,120 — 1,139
1,140 — 1,159	...	...	...	...	...	...	...	...	...	...	1	9	35	4	29	1,140 — 1,159
1,160 — 1,179	...	...	...	...	...	...	...	...	...	...	...	...	...	...	7	1,160 — 1,179
1,180 — 1,199	...	...	...	...	...	...	...	...	...	...	...	...	...	...	24	1,180 — 1,199
1,200 & above	...	...	...	...	...	...	...	...	...	...	...	...	1	...	47	1,200 & above

DIMENSIONS AND DRAUGHT: WORLD ANALYSIS *(continued)* TABLE 15
OIL TANKERS *(continued)*

DIVISIONS IN FEET	NUMBER OF SHIPS IN DIVISIONS OF GROSS TONNAGE															DIVISIONS IN FEET
	6,000 –9,999	10,000 –19,999	20,000 –29,999	30,000 –39,999	40,000 –49,999	50,000 –59,999	60,000 –69,999	70,000 –79,999	80,000 –89,999	90,000 –99,999	100,000 –109,999	110,000 –119,999	120,000 –129,999	130,000 –139,999	140,000 & above	
EXTREME BREADTH																**EXTREME BREADTH**
50 — 54	10	...	...	...	...	...	...	...	...	...	...	...	...	...	...	50 — 54
55 — 59	36	...	...	...	...	...	...	...	...	...	...	...	...	...	...	55 — 59
60 — 64	126	8	...	...	...	...	...	...	...	...	...	...	...	...	...	60 — 64
65 — 69	37	101	...	...	...	...	...	...	...	...	...	...	...	...	...	65 — 69
70 — 74	22	322	...	...	...	...	...	...	...	...	...	...	...	...	...	70 — 74
75 — 79	2	166	1	...	...	...	...	...	...	...	...	...	...	...	...	75 — 79
80 — 84	...	219	24	...	...	...	...	...	...	...	...	...	...	...	...	80 — 84
85 — 89	...	165	118	6	...	...	...	...	...	...	...	...	...	...	...	85 — 89
90 — 94	...	13	109	...	...	...	...	...	...	...	...	...	...	...	...	90 — 94
95 — 99	...	8	49	3	...	...	...	...	...	...	...	...	...	...	...	95 — 99
100 — 104	...	...	56	78	3	...	...	...	...	...	...	...	...	...	...	100 — 104
105 — 109	...	1	14	151	15	1	...	...	...	...	...	...	...	...	...	105 — 109
110 — 114	...	...	...	21	20	...	...	...	...	...	...	...	...	...	...	110 — 114
115 — 119	...	...	6	44	29	2	...	...	...	...	...	...	...	...	...	115 — 119
120 — 124	...	...	3	29	76	23	3	...	...	...	...	...	...	...	...	120 — 124
125 — 129	...	...	...	9	74	64	14	2	1	...	...	...	...	...	...	125 — 129
130 — 134	...	...	...	...	31	22	42	13	...	...	...	...	...	...	...	130 — 134
135 — 139	...	...	...	1	3	21	56	11	3	...	...	...	...	...	...	135 — 139
140 — 144	...	...	...	...	3	4	14	33	4	2	5	...	...	...	...	140 — 144
145 — 149	...	...	...	...	...	3	1	19	23	3	4	6	...	...	...	145 — 149
150 — 154	...	...	...	...	...	...	1	...	3	12	21	...	...	...	...	150 — 154
155 — 159	...	...	...	...	...	...	...	...	9	39	36	34	...	...	...	155 — 159
160 — 164	...	...	...	...	...	...	...	3	...	7	17	28	10	...	...	160 — 164
165 — 169	...	...	...	...	...	...	...	...	4	...	12	3	17	4	2	165 — 169
170 — 174	...	...	...	...	...	...	...	6	...	...	27	47	85	40	17	170 — 174
175 — 179	...	...	...	...	...	...	...	5	2	...	...	32	46	39	25	175 — 179
180 — 184	...	...	...	...	...	...	...	...	...	...	...	5	4	11	21	180 — 184
185 — 189	...	...	...	...	...	...	...	...	...	...	...	...	...	...	16	185 — 189
190 — 194	...	...	...	...	...	...	...	...	...	...	...	...	...	...	...	190 — 194
195 — 199	...	...	...	...	...	...	...	...	...	...	...	...	...	...	13	195 — 199
200 & above	...	...	...	...	...	...	...	...	...	...	...	...	...	...	48	200 & above
SUMMER DRAUGHT																**SUMMER DRAUGHT**
20 — 21	...	...	...	...	...	...	...	...	...	...	...	...	...	...	...	20 — 21
22 — 23	27	10	...	...	...	...	...	...	...	...	...	...	...	...	...	22 — 23
24 — 25	64	5	...	...	...	...	...	...	...	...	...	...	...	...	...	24 — 25
26 — 27	42	21	...	...	...	...	...	...	...	...	...	...	...	...	...	26 — 27
28 — 29	84	54	...	...	...	...	...	...	...	...	...	...	...	...	...	28 — 29
30 — 31	13	405	1	...	...	...	...	...	...	...	...	...	...	...	...	30 — 31
32 — 33	3	202	3	1	...	...	...	...	...	...	...	...	...	...	...	32 — 33
34 — 35	...	167	75	1	...	...	...	...	...	...	...	...	...	...	...	34 — 35
36 — 37	...	126	156	1	1	...	...	...	...	...	...	...	...	...	...	36 — 37
38 — 39	...	13	112	85	4	9	...	...	...	...	...	...	...	...	...	38 — 39
40 — 41	...	...	30	132	32	5	...	...	...	...	...	...	...	...	...	40 — 41
42 — 43	...	...	2	101	53	1	...	...	...	...	...	...	...	...	...	42 — 43
44 — 45	...	...	...	12	78	26	1	...	...	...	...	...	...	...	...	44 — 45
46 — 47	...	...	1	7	51	24	...	...	...	...	...	...	...	...	...	46 — 47
48 — 49	...	...	...	2	28	34	11	3	1	...	...	...	...	...	...	48 — 49
50 — 51	...	...	...	...	7	27	12	9	8	...	...	...	...	...	...	50 — 51
52 — 53	...	...	...	...	...	6	7	9	1	...	...	...	...	...	...	52 — 53
54 — 55	...	...	...	...	...	6	89	38	5	3	1	...	...	...	...	54 — 55
56 — 57	...	...	...	...	...	2	9	25	15	...	1	...	...	...	...	56 — 57
58 — 59	...	...	...	...	...	...	2	4	8	6	4	...	...	...	...	58 — 59
60 — 61	...	...	...	...	...	...	...	1	6	11	4	...	1	...	...	60 — 61
62 — 63	...	...	...	...	...	...	...	3	3	31	36	17	14	...	...	62 — 63
64 — 65	...	...	...	...	...	...	...	...	2	12	44	59	60	14	...	64 — 65
66 — 67	...	...	...	...	...	...	...	...	...	...	23	59	30	30	3	66 — 67
68 — 69	...	...	...	...	...	...	...	...	...	...	5	20	39	17	3	68 — 69
70 — 71	...	...	...	...	...	...	...	...	...	...	4	...	8	22	10	70 — 71
72 — 73	...	...	...	...	...	...	...	...	...	...	...	...	10	11	74	72 — 73
74 — 75	...	...	...	...	...	...	...	...	...	...	...	...	...	...	21	74 — 75
76 — 77	...	...	...	...	...	...	...	...	...	...	...	...	...	...	3	76 — 77
78 — 79	...	...	...	...	...	...	...	...	...	...	...	...	...	...	2	78 — 79
80 & above	...	...	...	...	...	...	...	...	...	...	...	...	...	...	26	80 & above

TABLE 15

DIMENSIONS AND DRAUGHT: WORLD ANALYSIS *(continued)*
ORE AND BULK CARRIERS

DIVISIONS IN FEET	NUMBER OF SHIPS IN DIVISIONS OF GROSS TONNAGE															DIVISIONS IN FEET
	6,000 –6,999	7,000 –7,999	8,000 –9,999	10,000 –14,999	15,000 –19,999	20,000 –24,999	25,000 –29,999	30,000 –39,999	40,000 –49,999	50,000 –59,999	60,000 –69,999	70,000 –79,999	80,000 –89,999	90,000 –99,999	100,000 & above	
OVERALL LENGTH																**OVERALL LENGTH**
400 — 419	10	2	1	...	...	...	...	...	...	...	...	...	...	...	...	400 — 419
420 — 439	31	10	3	2	...	...	...	...	...	...	...	...	...	...	...	420 — 439
440 — 459	18	24	39	5	...	...	...	...	...	...	...	...	...	...	...	440 — 459
460 — 479	2	19	102	86	...	...	...	...	...	...	...	...	...	...	...	460 — 479
480 — 499	...	1	101	162	1	...	...	...	...	...	...	...	...	...	...	480 — 499
500 — 519	1	5	46	243	5	...	...	...	...	...	...	...	...	...	...	500 — 519
520 — 539	3	7	10	262	29	1	...	...	...	...	...	...	...	...	...	520 — 539
540 — 559	3	9	6	143	100	3	...	...	...	...	...	...	...	...	...	540 — 559
560 — 579	...	1	4	127	239	17	1	...	...	...	...	...	...	...	...	560 — 579
580 — 599	...	1	8	78	394	56	21	...	...	...	...	...	...	...	...	580 — 599
600 — 619	...	19	42	27	203	86	12	3	...	...	...	...	...	...	...	600 — 619
620 — 639	...	...	10	22	94	101	17	10	...	...	...	...	...	...	...	620 — 639
640 — 659	...	...	1	8	70	100	14	25	...	...	...	...	...	...	...	640 — 659
660 — 679	...	...	...	10	17	77	38	14	1	...	...	...	...	...	...	660 — 679
680 — 699	...	...	...	8	9	8	20	12	2	...	...	...	...	...	...	680 — 699
700 — 719	...	...	...	3	9	9	60	38	1	...	...	...	...	...	...	700 — 719
720 — 739	...	...	...	5	43	22	22	165	4	...	...	...	...	...	...	720 — 739
740 — 759	...	...	...	1	8	1	34	74	3	...	...	...	...	...	...	740 — 759
760 — 779	...	...	...	3	1	1	1	34	8	1	...	...	...	...	...	760 — 779
780 — 799	...	...	...	...	...	1	1	29	29	1	...	...	...	...	...	780 — 799
800 — 819	...	...	...	...	1	...	...	17	20	10	5	...	...	...	...	800 — 819
820 — 839	...	...	...	1	1	...	...	16	53	34	8	1	...	...	...	820 — 839
840 — 859	...	...	...	...	...	1	...	18	29	44	68	1	...	...	...	840 — 859
860 — 879	...	...	...	...	...	...	...	1	...	14	20	8	...	...	...	860 — 879
880 — 899	...	...	...	...	...	...	...	1	1	3	9	14	...	...	...	880 — 899
900 — 919	...	...	...	...	...	...	...	...	...	1	4	4	1	...	...	900 — 919
920 — 939	...	...	...	...	...	...	...	...	...	...	...	9	4	...	...	920 — 939
940 — 959	...	...	...	...	...	...	...	...	...	...	1	13	16	...	...	940 — 959
960 — 979	...	...	...	...	...	...	...	...	...	...	1	14	10	14	...	960 — 979
980 — 999	...	...	...	...	...	...	...	1	1	...	...	9	14	1	1	980 — 999
1,000 & above	...	...	...	...	...	...	...	8	...	...	...	...	5	5	33	1,000 & above
EXTREME BREADTH																**EXTREME BREADTH**
50 — 54	1	2	...	...	...	...	...	...	...	...	...	...	...	...	...	50 — 54
55 — 59	41	32	8	1	...	...	...	...	...	...	...	...	...	...	...	55 — 59
60 — 64	24	44	118	30	...	...	...	...	...	...	...	...	...	...	...	60 — 64
65 — 69	3	19	123	245	...	...	...	...	...	...	...	...	...	...	...	65 — 69
70 — 74	1	2	106	452	114	1	...	...	...	...	...	...	...	...	...	70 — 74
75 — 79	...	...	14	381	511	28	...	...	...	...	...	...	...	...	...	75 — 79
80 — 84	...	...	3	69	305	36	...	...	...	...	...	...	...	...	...	80 — 84
85 — 89	...	...	1	14	226	131	6	...	...	...	...	...	...	...	...	85 — 89
90 — 94	...	...	...	4	53	217	61	2	...	...	...	...	...	...	...	90 — 94
95 — 99	...	...	...	...	4	63	93	41	...	...	...	...	...	...	...	95 — 99
100 — 104	...	...	...	...	9	3	57	113	6	...	...	...	...	...	...	100 — 104
105 — 109	...	...	...	...	1	3	23	299	87	...	1	...	...	...	...	105 — 109
110 — 114	...	...	...	...	1	...	1	...	3	...	...	...	...	...	...	110 — 114
115 — 119	...	...	...	...	...	2	...	6	25	3	...	...	...	...	...	115 — 119
120 — 124	...	...	...	...	...	...	...	...	17	20	5	...	...	...	...	120 — 124
125 — 129	...	...	...	...	...	...	...	...	11	53	41	4	...	...	...	125 — 129
130 — 134	...	...	...	...	...	...	...	3	1	28	56	13	...	...	...	130 — 134
135 — 139	...	...	...	...	...	...	...	2	2	2	9	5	1	...	...	135 — 139
140 — 144	...	...	...	...	...	...	...	...	...	1	4	29	18	4	...	140 — 144
145 & above	...	...	...	...	...	...	...	...	...	1	...	22	31	16	34	145 & above
SUMMER DRAUGHT																**SUMMER DRAUGHT**
20 — 21	8	33	29	4	...	...	...	...	...	...	...	...	...	...	...	20 — 21
22 — 23	5	4	24	7	3	...	...	...	...	...	...	...	...	...	...	22 — 23
24 — 25	17	20	19	30	3	...	...	...	...	...	...	...	...	...	...	24 — 25
26 — 27	38	28	58	40	42	2	...	6	...	...	...	...	...	...	...	26 — 27
28 — 29	2	11	170	208	7	11	1	5	...	...	...	...	...	...	...	28 — 29
30 — 31	...	2	71	463	88	19	1	2	...	...	...	...	...	...	...	30 — 31
32 — 33	...	...	2	349	350	11	8	1	...	...	...	...	...	...	...	32 — 33
34 — 35	...	...	...	89	543	96	8	8	2	...	...	...	...	...	...	34 — 35
36 — 37	...	...	...	5	174	214	34	35	5	...	...	...	...	...	...	36 — 37
38 — 39	...	...	...	1	14	113	81	59	1	...	...	...	...	...	...	38 — 39
40 — 41	...	...	...	...	...	16	91	163	11	...	...	...	...	...	...	40 — 41
42 — 43	...	...	...	...	...	2	17	88	24	...	...	...	...	...	...	42 — 43
44 — 45	...	...	...	...	...	...	...	62	50	2	...	...	...	...	...	44 — 45
46 — 47	...	...	...	...	...	...	...	30	34	21	...	...	...	...	...	46 — 47
48 — 49	...	...	...	...	...	...	...	4	18	44	2	...	...	...	...	48 — 49
50 — 51	...	...	...	...	...	...	...	1	3	13	19	1	...	...	...	50 — 51
52 — 53	...	...	...	...	...	...	...	2	2	16	43	29	...	...	...	52 — 53
54 — 55	...	...	...	...	...	...	...	...	1	8	27	23	12	3	...	54 — 55
56 — 57	...	...	...	...	...	...	...	...	1	4	25	7	21	8	...	56 — 57
58 & above	...	...	...	...	...	...	...	...	...	...	...	13	17	9	34	58 & above

DIMENSIONS AND DRAUGHT: WORLD ANALYSIS *(continued)* TABLE 15
GENERAL CARGO AND PASSENGER SHIPS

DIVISIONS IN FEET	NUMBER OF SHIPS IN DIVISIONS OF GROSS TONNAGE															DIVISIONS IN FEET
	6,000 –6,999	7,000 –7,999	8,000 –9,999	10,000 –14,999	15,000 –19,999	20,000 –24,999	25,000 –29,999	30,000 –39,999	40,000 –49,999	50,000 –59,999	60,000 –69,999	70,000 –79,999	80,000 –89,999	90,000 –99,999	100,000 & above	
OVERALL LENGTH																**OVERALL LENGTH**
340 — 359	6	...	...	...	...	...	...	...	...	...	...	...	...	...	...	340 — 359
360 — 379	6	4	...	...	...	...	...	...	...	...	...	...	...	...	...	360 — 379
380 — 399	22	11	1	...	...	...	...	...	...	...	...	...	...	...	...	380 — 399
400 — 419	125	19	4	...	...	...	...	...	...	...	...	...	...	...	...	400 — 419
420 — 439	166	54	20	1	...	...	...	...	...	...	...	...	...	...	...	420 — 439
440 — 459	167	333	111	23	...	...	...	...	...	...	...	...	...	...	...	440 — 459
460 — 479	110	131	719	92	...	...	...	...	...	...	...	...	...	...	...	460 — 479
480 — 499	79	77	713	191	2	...	...	...	...	...	...	...	...	...	...	480 — 499
500 — 519	78	30	634	374	5	1	...	...	...	...	...	...	...	...	...	500 — 519
520 — 539	12	17	97	532	25	...	...	...	...	...	...	...	...	...	...	520 — 539
540 — 559	6	7	35	221	17	1	...	...	...	...	...	...	...	...	...	540 — 559
560 — 579	4	9	21	134	78	3	...	...	...	...	...	...	...	...	...	560 — 579
580 — 599	...	...	10	52	16	8	...	...	...	...	...	...	...	...	...	580 — 599
600 — 619	...	...	11	10	19	10	...	...	...	...	...	...	...	...	...	600 — 619
620 — 639	...	...	2	10	15	4	...	...	...	...	...	...	...	...	...	620 — 639
640 — 659	...	...	...	9	4	1	...	...	...	...	...	...	...	...	...	640 — 659
660 — 679	...	...	...	2	6	5	1	...	...	...	...	...	...	...	...	660 — 679
680 — 699	...	...	...	11	6	12	1	...	...	...	...	...	...	...	...	680 — 699
700 — 719	...	...	...	2	6	2	2	3	...	...	...	...	...	...	...	700 — 719
720 — 739	...	...	...	2	3	2	1	...	...	...	...	...	...	...	...	720 — 739
740 — 759	...	...	...	...	...	9	...	1	...	...	...	...	...	...	...	740 — 759
760 — 779	...	...	...	...	...	...	2	1	...	...	...	...	...	...	...	760 — 779
780 — 799	...	...	...	...	3	...	2	...	...	...	...	...	...	...	...	780 — 799
800 — 819	...	...	...	...	...	...	...	3	2	...	...	...	...	...	...	800 — 819
820 — 839	...	...	...	...	...	...	...	...	...	...	...	...	...	...	...	820 — 839
840 — 859	...	...	...	...	...	...	...	...	...	...	...	...	...	...	...	840 — 859
860 — 879	...	...	...	...	...	...	...	...	...	...	...	...	...	...	...	860 — 879
880 — 899	...	...	...	...	...	...	...	...	...	...	...	...	...	...	...	880 — 899
900 — 919	...	...	...	...	...	...	...	...	...	...	...	...	...	...	...	900 — 919
920 — 939	...	...	...	...	...	...	...	...	...	...	...	...	...	...	...	920 — 939
940 — 959	...	...	...	...	...	...	...	...	...	...	...	...	...	...	...	940 — 959
960 — 979	...	...	...	...	...	...	...	...	...	...	1	...	...	...	...	960 — 979
980 — 999	...	...	...	...	...	...	...	1	...	...	...	...	...	...	...	980 — 999
1,000 — 1,019	...	...	...	...	...	...	...	...	...	...	...	...	...	...	...	1,000 — 1,019
1,020 — 1,039	...	...	...	...	...	...	...	...	...	...	...	1	...	...	...	1,020 — 1,039
1,040 & above	...	...	...	...	...	...	...	...	...	...	...	...	...	...	...	1,040 & above
EXTREME BREADTH																**EXTREME BREADTH**
45 — 49	...	...	...	...	...	...	...	...	...	...	...	...	...	...	...	45 — 49
50 — 54	9	1	...	...	...	...	...	...	...	...	...	...	...	...	...	50 — 54
55 — 59	360	164	41	...	...	...	...	...	...	...	...	...	...	...	...	55 — 59
60 — 64	287	402	984	53	...	...	...	...	...	...	...	...	...	...	...	60 — 64
65 — 69	95	89	1,108	498	3	...	...	...	...	...	...	...	...	...	...	65 — 69
70 — 74	21	29	177	494	10	1	...	...	...	...	...	...	...	...	...	70 — 74
75 — 79	3	6	42	486	66	6	...	...	...	...	...	...	...	...	...	75 — 79
80 — 84	5	1	13	50	49	13	1	...	...	...	...	...	...	...	...	80 — 84
85 — 89	1	...	10	44	46	10	2	...	...	...	...	...	...	...	...	85 — 89
90 — 94	...	...	1	25	18	10	5	5	...	...	...	...	...	...	...	90 — 94
95 — 99	...	...	...	9	4	5	1	1	1	...	...	...	...	...	...	95 — 99
100 — 104	...	...	...	4	2	...	...	1	1	...	...	...	...	...	...	100 — 104
105 — 109	...	...	2	3	7	13	...	2	...	...	1	...	...	...	...	105 — 109
110 — 114	...	...	...	...	...	...	...	...	...	...	...	1	...	...	...	110 — 114
115 — 119	...	...	...	...	...	...	...	...	...	...	...	...	...	...	...	115 — 119
120 & above	...	...	...	...	...	...	...	...	...	...	...	...	...	...	...	120 & above
SUMMER DRAUGHT																**SUMMER DRAUGHT**
20 — 21	24	8	14	12	5	2	...	...	...	...	...	...	...	...	...	20 — 21
22 — 23	42	28	20	9	...	3	...	...	...	...	...	...	...	...	...	22 — 23
24 — 25	309	75	112	19	5	1	...	...	...	...	...	...	...	...	...	24 — 25
26 — 27	311	243	313	69	11	11	...	...	...	...	...	...	...	...	...	26 — 27
28 — 29	65	327	1,095	251	24	5	5	2	...	...	...	...	...	...	...	28 — 29
30 — 31	11	6	778	833	24	4	...	1	...	...	...	...	...	...	...	30 — 31
32 — 33	2	...	33	373	35	8	4	4	2	...	1	...	...	...	...	32 — 33
34 — 35	1	...	1	82	93	14	...	...	...	...	...	1	...	...	...	34 — 35
36 — 37	...	...	1	5	3	5	...	...	...	...	...	...	...	...	...	36 — 37
38 — 39	...	...	1	6	3	5	...	2	...	...	...	...	...	...	...	38 — 39
40 & above	...	...	3	1	...	...	...	...	...	...	...	...	...	...	...	40 & above

CLASSIFICATION WITH LLOYD'S REGISTER

CLASS	WORLD TOTAL STEAM & MOTOR No.	Tons Gross	NON-PROPELLED No.	Tons Gross
100 A	9,925	110,527,412	729	933,429
A	234	155,398	256	290,580
A (for a period of years)	3	306	...	...
BS	56	238,265	1	1,686
Class contemplated	335	1,519,973	111	100,689
TOTAL	**10,553**	**112,441,354**	**1,097**	**1,326,384**

The total classed, or to be classed, with Lloyd's Register is **11,650** ships of **113,767,738** tons gross.

REGISTRATION OF CLASSED AND CLASS CONTEMPLATED SHIPS

FLAG	No.	Tons Gross
Algeria	18	374,681
Angola	12	39,631
Argentina	101	567,736
Australia	198	1,380,268
Austria	2	33,130
Bahamas	14	22,887
Bangladesh	87	224,793
Belgium	97	1,103,385
Bermuda	92	1,554,139
Brazil	115	1,067,967
Bulgaria	2	93,548
Burma	31	38,438
Cameroon	2	15,378
Canada	375	2,403,268
Cayman Islands	39	98,554
Chile	30	360,298
China, People's Republic of / Taiwan, Province of	18	165,288
Colombia	17	94,026
Cuba	92	533,340
Cyprus	193	781,859
Czechoslovakia	5	102,589
Denmark	213	3,932,854
Ecuador	11	70,642
Egypt	192	285,555
Ethiopia	3	10,560
Faroe Islands	10	10,964
Finland	141	1,248,510
France	55	774,429
Germany, Federal Republic of	237	1,012,631
Ghana	49	211,300
Greece	1,256	13,593,384
Honduras	15	61,204
Hong Kong	84	970,926
Iceland	71	65,031
India	266	3,074,541
Indonesia	57	221,467
Iran	180	613,263
Iraq	107	1,070,805
Irish Republic	53	154,563
Israel	39	313,165
Italy	91	1,742,014
Japan	5	95,251
Korea (North)	2	58,576
Korea (South)	26	1 ,013,439
Kuwait	116	1,742,570
Lebanon	65	92,598
Liberia	595	18,739,526
Libya	53	774,774
Malaysia	78	259,879
Maldive Islands	25	98,966
Malta	17	52,605
Mauritius	6	26,846
Mexico	59	679,556
Monaco	2	28,154
Morocco	13	42,357
Mozambique, People's Republic of	15	15,022
Nauru	4	50,825
Netherlands	513	3,149,756
New Hebrides	8	10,598
New Zealand	37	207,395
Nigeria	70	318,701
Norway	116	2,771,618
Pakistan	71	373,880
Panama	668	4.981,493
Peru	98	317,708
Philippines	54	336,448
Poland	22	134,553
Portugal	90	622,527
Qatar	23	87,942
Saudi Arabia	105	554,706
Singapore	259	1,973,809
Somali Republic	11	11,026
South Africa	33	345,253
Spain	524	5,534,506
Sri Lanka	15	42,995
Sudan	15	103,301
Sweden	266	2,767,314
Switzerland	13	151,305
Syria	9	16,037
Tanzania	11	11,430
Thailand	22	168,528
Trinidad & Tobago	9	10,448
Turkey	100	438,454
U.S.S.R.	16	234,681
United Arab Emirates	69	110,878
United Kingdom	2,237	21,790,869
United States of America	15	123,988
Uruguay	12	37,049
Venezuela	59	341,735
Vietnam	8	67,794
Yugoslavia	151	1,250,443
Zaire	7	12,004
Other Countries	163	92,611
WORLD TOTAL	**11,650**	**113,767,738**

Included above are 55 floating docks and 21 off-shore drilling rigs.

LLOYD'S REGISTER OF YACHTS

The classification of Lloyd's Register is also assigned to yachts and the total recorded as classed or to be classed with Lloyd's Register is **785** yachts of **49,379** tons.

MERCHANT FLEETS: 1913—1980 TABLE 17

YEAR	ARGENTINA Steam & Motor No.	ARGENTINA Steam & Motor Tons Gross	AUSTRALIA Steam & Motor No.	AUSTRALIA Steam & Motor Tons Gross	BELGIUM Steam & Motor No.	BELGIUM Steam & Motor Tons Gross	BRAZIL Steam & Motor No.	BRAZIL Steam & Motor Tons Gross	CANADA Steam & Motor No.	CANADA Steam & Motor Tons Gross	YEAR
1913	236	180,576	not recorded		164	296,196	402	313,416	not recorded		1913
1914	244	188,892			173	341,025	395	307,607			1914
*											
1919	160	133,333			146	306,379	377	492,588			1919
1920	150	130,118			208	410,423	348	475,224	582	853,660	1920
1921	163	145,801			253	546,641	351	476,436	613	999,031	1921
1922	173	161,588			270	571,074	349	469,444	629	1,064,388	1922
1923	167	160,609			264	605,050	337	459,416	633	1,082,067	1923
1924	182	179,326			247	556,091	330	444,605	651	1,080,215	1924
1925	192	202,692			237	538,193	330	447,554	660	1,096,753	1925
1926	209	215,625			222	503,083	338	464,549	664	1,132,723	1926
1927	228	237,620			221	494,839	332	507,725	669	1,151,494	1927
1928	252	264,898			230	488,219	344	542,092	693	1,188,111	1928
1929	273	274,700			240	522,618	350	545,695	726	1,239,769	1929
1930	292	297,564			238	546,002	346	543,613	744	1,234,713	1930
1931	299	303,338			234	542,432	297	493,943	795	1,344,374	1931
1932	304	312,485			237	533,014	296	491,647	805	1,374,189	1932
1933	305	318,191			211	454,784	295	488,888	805	1,331,024	1933
1934	304	316,153			192	413,232	293	494,514	797	1,315,808	1934
1935	298	316,747			185	402,221	293	485,995	792	1,294,791	1935
1936	286	304,677			179	388,413	283	475,298	798	1,291,351	1936
1937	290	293,335			200	420,454	286	472,599	797	1,257,463	1937
1938	293	280,814			206	430,624	286	483,446	787	1,211,627	1938
1939	295	290,602			200	408,418	293	484,870	792	1,223,961	1939
*											
1948	330	682,606	344	524,290	210	439,207	331	706,125	984	2,006,689	1948
1949	357	814,274	333	538,238	215	435,656	331	722,064	1,178	2,097,182	1949
1950	369	913,517	349	538,413	222	481,656	328	698,160	1,156	1,931,473	1950
1951	363	979,210	349	553,748	203	493,432	335	687,788	1,126	1,647,434	1951
1952	365	1,033,571	355	559,442	202	489,835	374	794,011	1,151	1,692,045	1952
1953	370	1,057,499	354	573,965	201	482,779	384	854,058	1,146	1,651,914	1953
1954	368	1,056,948	371	588,758	203	497,270	399	895,017	1,122	1,610,342	1954
1955	364	1,043,056	374	612,430	193	497,536	396	892,823	1,095	1,521,015	1955
1956	364	1,049,869	359	605,965	192	539,829	386	862,066	1,081	1,503,573	1956
1957	360	1,038,559	349	599,280	196	579,432	398	891,480	1,105	1,521,241	1957
1958	356	1,028,585	353	631,240	199	601,441	409	911,167	1,096	1,515,887	1958
1959	358	1,039,307	351	663,885	212	728,316	415	952,088	1,079	1,501,025	1959
1960	355	1,041,507	330	619,996	206	728,981	423	1,054,733	1,085	1,578,077	1960
1961	374	1,195,409	314	593,080	206	713,197	455	1,201,047	1,080	1,668,955	1961
1962	332	1,262,030	299	574,491	205	745,344	430	1,204,051	1,063	1,703,549	1962
1963	346	1,307,808	293	557,052	200	718,313	428	1,227,299	1,087	1,796,440	1963
1964	318	1,284,397	292	593,700	213	796,133	421	1,271,108	1,132	1,823,387	1964
1965	323	1,288,656	306	726,999	220	831,976	397	1,252,968	1,154	1,829,741	1965
1966	322	1,279,439	295	744,356	224	875,582	392	1,279,339	1,188	2,125,424	1966
1967	315	1,240,372	307	803,027	218	940,426	394	1,304,848	1,236	2,305,502	1967
1968	315	1,196,817	314	818,247	218	932,900	398	1,294,190	1,296	2,402,983	1968
1969	319	1,217,646	321	893,613	228	1,051,882	414	1,381,458	1,278	2,450,944	1969
1970	327	1,265,510	344	1,074,112	230	1,062,152	422	1,721,608	1,266	2,399,949	1970
1971	335	1,311,874	350	1,105,236	224	1,183,081	420	1,730,877	1,228	2,366,175	1971
1972	343	1,401,075	370	1,184,010	224	1,191,555	444	1,884,537	1,235	2,380,635	1972
1973	351	1,452,552	373	1,160,205	236	1,161,609	469	2,103,319	1,235	2,422,802	1973
1974	366	1,408,129	394	1,168,367	251	1,214,707	471	2,428,972	1,231	2,459,998	1974
1975	374	1,447,165	419	1,205,248	252	1,358,425	482	2,691,408	1,257	2,565,501	1975
1976	379	1,469,754	424	1,247,172	258	1,499,431	520	3,096,293	1,269	2,638,692	1976
1977	401	1,677,169	424	1,374,197	271	1,595,489	538	3,329,951	1,283	2,822,948	1977
1978	432	2,000,879	426	1,531,739	268	1,684,692	565	3,701,731	1,289	2,954,499	1978
1979	495	2,343,671	457	1,651,747	276	1,788,538	585	4,007,498	1,290	3,015,752	1979
1980	537	2,546,305	497	1,642,594	290	1,809,829	607	4,533,663	1,324	3,180,126	1980

*Owing to war, statistics were not compiled for the years 1915 to 1918 and 1940 to 1947.

TABLE 17 MERCHANT FLEETS: 1913—1980 *(continued)*

YEAR	DENMARK Steam & Motor No.	DENMARK Steam & Motor Tons Gross	FINLAND Steam & Motor No.	FINLAND Steam & Motor Tons Gross	FRANCE Steam & Motor No.	FRANCE Steam & Motor Tons Gross	GERMANY Steam & Motor No.	GERMANY Steam & Motor Tons Gross	GREECE Steam & Motor No.	GREECE Steam & Motor Tons Gross	YEAR
1913	552	711,094			987	1,793,310	2,019	4,743,046	365	705,897	1913
1914	576	770,430			1,025	1,922,286	2,090	5,134,720	407	820,861	1914
*											
1919	446	631,331	109	73,593	1,099	1,961,753	1,534	3,247,253	205	290,793	1919
1920	522	719,444	121	82,295	1,400	2,963,229	901	419,438	294	496,996	1920
1921	587	883,052	145	106,255	1,662	3,298,795	1,090	654,407	342	587,250	1921
1922	622	963,142	190	122,954	1,723	3,537,382	1,533	1,785,767	361	657,604	1922
1923	614	937,743	184	117,799	1,659	3,452,940	1,745	2,509,768	391	747,474	1923
1924	622	989,703	184	122,641	1,540	3,289,834	1,906	2,872,220	396	756,912	1924
1925	652	1,021,617	185	128,894	1,527	3,319,645	1,947	3,006,270	448	894,542	1925
1926	661	1,049,386	219	148,028	1,498	3,324,397	1,928	3,062,095	457	921,861	1926
1927	469	1,031,798	220	166,076	1,525	3,361,679	1,951	3,320,492	474	1,025,730	1927
1928	627	1,042,209	239	213,991	1,482	3,255,832	2,053	3,738,067	515	1,187,508	1928
1929	623	1,032,744	325	231,448	1,478	3,302,684	2,105	4,057,657	516	1,266,685	1929
1930	643	1,071,521	244	243,112	1,501	3,470,591	2,138	4,199,096	546	1,390,899	1930
1931	677	1,133,201	223	244,357	1,521	3,513,179	2,151	4,226,050	539	1,397,782	1931
1932	702	1,171,275	233	262,530	1,518	3,507,525	2,135	4,142,920	551	1 470,064	1932
1933	705	1,160,233	278	351,250	1,511	3,469,538	2,071	3,887,987	537	1,417,071	1933
1934	686	1,100,778	295	402,801	1,459	3,259 594	2,032	3,680,353	550	1,507,260	1934
1935	694	1,098,648	302	417,890	1,382	2,989,386	2,070	3,693,298	589	1,711,165	1935
1936	695	1,134,029	303	425,369	1,340	2,972,979	2,085	3,708,202	606	1,800,850	1936
1937	691	1,117,512	343	505,914	1,295	2,843,688	2,185	3,927,916	613	1,855,435	1937
1938	694	1,129,556	352	542,741	1,246	2,880,783	2,321	4,231,657	638	1,889,269	1938
1939	705	1,174,944	402	590,254	1,231	2,933,933	2,459	4,482,662	607	1,780,666	1939
*							GERMANY, FEDERAL REPUBLIC OF				
1948	667	1,122,608	290	445,679	1,113	2,786,115			335	1,286,161	1948
1949	698	1,170,373	311	479,416	1,236	3,070,398	889	300,234	377	1,329,257	1949
1950	718	1,269,011	329	502,911	1,234	3,206,504	1,106	459,530	386	1,348,874	1950
1951	715	1,343,801	341	551,584	1,246	3,366,701	1,432	1,028,455	373	1,277,008	1951
1952	695	1,390,516	342	588,191	1,251	3,637,853	1,514	1,395,534	372	1,274,446	1952
1953	701	1,529,169	342	620,947	1,260	3,825,783	1,663	1,747,473	361	1,222,209	1953
1954	704	1,613,903	348	664,825	1,257	3,840,888	1,789	2,224,337	351	1,176,373	1954
1955	680	1,651,686	346	730,573	1,220	3,922,478	1,885	2,644,130	350	1,245,388	1955
1956	687	1,695,221	353	751,818	1,201	3,943,201	2,077	3,197,773	347	1,307,336	1956
1957	715	1,857,478	356	754,720	1,230	4,009,783	2,214	3,597,079	370	1,471,545	1957
1958	751	2,034,687	347	755,180	1,307	4,337,935	2,367	4,055,853	397	1,611,119	1958
1959	787	2,204,283	337	744,291	1,409	4,538,370	2,460	4,439,690	489	2,150,938	1959
1960	808	2,269,847	334	714,483	1,456	4,808,728	2,449	4,536,591	747	4,529,234	1960
1961	827	2,306,746	364	853,751	1,488	5,117,303	2,454	4,771,080	1,012	5,439,204	1961
1962	873	2,399,245	379	876,709	1,462	5,162,121	2,492	4,923,846	1,168	6,537,419	1962
1963	879	2,418,207	395	926,047	1,498	5,216,098	2,481	5,050,250	1,256	7,093,974	1963
1964	901	2,431,020	411	964,275	1,532	5,116,232	2,504	5,159,186	1,290	6,887,624	1964
1965	923	2,561,599	420	1,009,486	1,558	5,198,435	2,525	5,279,493	1,377	7,137,244	1965
1966	1,005	2,839,367	422	1,027,798	1,539	5,260,248	2,609	5,766,534	1,497	7,163,209	1966
1967	1,072	3,014,094	415	1,063,810	1,538	5,576,500	2,679	5,990,395	1,600	7,432,793	1967
1968	1,140	3,204,040	399	1,127,896	1,495	5,796,360	2,732	6,527,946	1,634	7,415,984	1968
1969	1,194	3,490,334	388	1,330,488	1,432	5,961,963	2,768	7,027,384	1,700	8,580,753	1969
1970	1,210	3,314,320	388	1,397,232	1,420	6,457,900	2,868	7,881,000	1,850	10,951,993	1970
1971	1,264	3,520,021	390	1,470,825	1,399	7,011,476	2,826	8,678,584	2,056	13,065,930	1971
1972	1,331	4,019,927	402	1,630,473	1,390	7,419,596	2,546	8,515,669	2,241	15,328,860	1972
1973	1,362	4,106,525	390	1,545,626	1,376	8,288,773	2,234	7,914,679	2,536	19,295,143	1973
1974	1,349	4,460,219	362	1,507,582	1,341	8,834,519	2,088	7,980,453	2,651	21,759,449	1974
1975	1,371	4,478,112	361	2,001,618	1,393	10,745,999	1,964	8,516,567	2,743	22,527,156	1975
1976	1,413	5,143,022	350	2,115,322	1,388	11,278,016	1,957	9,264,671	2,921	25,034,585	1976
1977	1,407	5,331,165	337	2,262,095	1,327	11,613,859	1,975	9,592,314	3,344	29,517,059	1977
1978	1,397	5,530,403	341	2,358,623	1,317	12,197,354	1,999	9,736,667	3,666	33,956,093	1978
1979	1,315	5,524,416	344	2,508,764	1,247	11,945,837	1,926	8,562,780	3,827	37,352,597	1979
1980	1,253	5,390,365	354	2,530,091	1,241	11,924,557	1,906	8,355,638	3,922	39,471,744	1980

*Owing to war, statistics were not compiled for the years 1915 to 1918 and 1940 to 1947.

YEAR	INDIA		ITALY		JAPAN		LIBERIA		NETHERLANDS		YEAR
	STEAM & MOTOR		STEAM & MOTOR		STEAM & MOTOR		STEAM & MOTOR		STEAM & MOTOR		
	No.	Tons Gross	No.	Tons Gross	No.	Tons Gross	No.	Tons Gross	No.	Tons Gross	
1913			591	1,274,127	1,037	1,500,014			662	1,286,742	1913
1914			637	1,430,475	1,103	1,708,386			709	1,471,710	1914
*											
1919			523	1,237,844	1,418	2,325,266			870	1,573,720	1919
1920			789	2,118,429	1,940	2,995,878			922	1,773,392	1920
1921			893	2,467,537	2,033	3,354,806			1,004	2,208,433	1921
1922	not recorded		1,016	2,698,722	2,026	3,586,918			1,100	2,617,485	1922
1923			1,043	2,880,776	2,003	3,604,147			1,051	2,607,210	1923
1924			971	2,718,606	2,055	3,842,707			1,027	2,542,180	1924
1925			1,035	2,930,836	2,087	3,919,807			1,046	2,587,789	1925
1926			1,099	3,150,246	2,087	3,967,617			1,061	2,552,613	1926
1927			1,132	3,395,522	2,035	4,033,304			1,125	2,645,025	1927
1928			1,142	3,348,732	2,048	4,139,815			1,270	2,809,375	1928
1929			1,105	3,215,327	2,059	4,186,652			1,320	2,932,420	1929
1930			1,105	3,261,922	2,060	4,316,804			1,381	3,079,000	1930
1931			1,101	3,273,525	1,969	4,276,341			1,410	3,111,357	1931
1932			1,091	3,331,304	1,964	4,255,014			1,424	2,957,195	1932
1933			1,052	3,092,772	2,019	4,258,159			1,392	2,758,812	1933
1934			1,031	2,875,183	1,949	4,072,707			1,407	2,612,377	1934
1935			1,041	2,838,354	2,146	4,085,650			1,397	2,553,776	1935
1936			1,072	3,056,753	2,367	4,215,690			1,408	2,507,354	1936
1937			1,109	3,174,089	2,564	4,475,110			1,406	2,630,802	193
1938			1,156	3,258,992	2,187	5,006,712			1,473	2,852,012	1938
1939			1,227	3,424,804	2,337	5,629,845			1,523	2,969,578	1939
*											
1948	151	315,308	808	2,099,629	1,204	1,023,560	2	772	1,422	2,737,132	1948
1949	165	394,488	1,013	2,442,659	1,121	1,563,936	5	47,314	1,492	2,990,195	1949
1950	177	420,328	1,059	2,580,392	1,499	1,871,276	22	245,457	1,530	3,108,574	1950
1951	175	451,905	1,071	2,917,323	1,529	2,182,352	69	595,198	1,595	3,234,953	1951
1952	192	476,683	1,101	3,289,215	1,587	2,787,163	105	897,898	1,617	3,264,337	1952
1953	195	487,707	1,120	3,455,785	1,669	3,250,412	158	1,434,085	1,646	3,371,836	1953
1954	204	512,706	1,143	3,798,385	1,727	3,577,826	245	2,381,066	1,683	3,442,537	1954
1955	221	569,718	1,149	3,910,658	1,770	3,735,318	436	3,996,904	1,716	3,695,610	1955
1956	215	580,456	1,196	4,196,762	1,891	4,075,781	582	5,584,378	1,797	4,006,077	1956
1957	222	625,641	1,253	4,551,956	2,032	4,415,070	743	7,466,429	1,886	4,335,356	1957
1958	230	673,678	1,300	4,899,640	2,413	5,465,442	975	10,078,778	1,966	4,599,788	1958
1959	238	749,711	1,325	5,118,764	2,775	6,276,689	1,085	11,936,250	1,950	4,743,123	1959
1960	257	858,916	1,312	5,122,240	3,124	6,931,436	977	11,282,240	1,891	4,884,049	1960
1961	273	955,441	1,353	5,319,334	3,733	7,953,984	903	10,929,551	1,894	4,909,687	1961
1962	278	1,012,866	1,378	5,411,652	4,372	8,870,155	853	10,573,158	1,907	5,166,172	1962
1963	309	1,211,139	1,406	5,604,558	4,819	9,976,668	893	11,391,210	1,904	5,228,815	1963
1964	347	1,448,237	1,421	5,707,817	5,401	10,813,228	1,117	14,549,645	1,889	5,110,022	1964
1965	354	1,522,693	1,413	5,701,342	5,836	11,971,157	1,287	17,539,462	1,847	4,891,041	1965
1966	360	1,794,554	1,403	5,850,921	6,105	14,722,805	1,436	20,603,301	1,770	4,979,950	1936
1967	369	1,886,513	1,445	6,219,041	6,409	16,883,353	1,513	22,597,808	1,739	5,123,237	1967
1968	383	1,945,037	1,490	6,623,643	6,877	19,586,902	1,613	25,719,642	1,721	5,267,681	1968
1969	397	2,238,344	1,552	7,037,846	7,665	23,987,079	1,731	29,215,151	1,652	5,254,883	1969
1970	399	2,401,656	1,639	7,447,610	8,402	27,003,704	1,869	33,296,644	1,598	5,206,663	1970
1971	397	2,478,031	1,690	8,138,521	8,851	30,509,280	2,060	38,552,240	1,539	5,269,145	1971
1972	412	2,649,677	1,684	8,187,323	9,433	34,929,214	2,234	44,443,652	1,452	4,972,244	1972
1973	430	2,886,595	1,726	8,867,205	9,469	36,785,094	2,289	49,904,744	1,369	5,029,443	1973
1974	451	3,484,751	1,710	9,322,015	9,974	38,707,659	2,332	55,321,641	1,358	5,500,932	1974
1975	471	3,869,187	1,732	10,136,989	9,932	39,739,598	2,520	65,820,414	1,348	5,679,413	1975
1976	526	5,093,984	1,719	11,077,549	9,748	41,663,188	2,600	73,477,326	1,325	5,919,892	1976
1977	566	5,482,176	1,690	11,111,182	9,642	40,035,853	2,617	79,982,968	1,254	5,290,360	1977
1978	591	5,759,224	1,694	11,491,873	9,321	39,182,079	2,523	80,191,329	1,238	5,180,392	1978
1979	601	5,854,285	1,711	11,694,872	9,981	39,992,925	2,466	81,528,175	1,233	5,403,350	1979
1980	616	5,911,367	1,739	11,095,694	10,568	40,959,683	2,401	80,285,176	1,263	5,723,845	1980

*Owing to war, statistics were not compiled for the years 1915 to 1918 and 1940 to 1947.

TABLE 17 MERCHANT FLEETS: 1913—1980 *(continued)*

YEAR	NORWAY Steam & Motor No.	NORWAY Steam & Motor Tons Gross	PANAMA Steam & Motor No.	PANAMA Steam & Motor Tons Gross	POLAND Steam & Motor No.	POLAND Steam & Motor Tons Gross	SPAIN Steam & Motor No.	SPAIN Steam & Motor Tons Gross	SWEDEN Steam & Motor No.	SWEDEN Steam & Motor Tons Gross	YEAR
1913	1,597	1,870,793	not				547	826,261	1,043	943,926	1913
1914	1.656	1,957,353	recorded				589	883,926	1,088	1,015,364	1914
*											
1919	1,433	1,597,299					486	709,095	7,033	916,627	1919
1920	1,596	1,979,560					601	937,280	1,072	996,423	1920
1921	1,730	2,371,051			1	186	689	1,111,563	1,125	1,085,984	1921
1922	1,716	2,417,680			2	788	780	1,215,276	1,122	1,040,032	1922
1923	1,669	2,375,970			4	4,317	779	1,198,716	1,164	1,135,612	1923
1924	1,664	2,392,404	14	83,776	11	9,645	800	1,187,900	1,197	1,191,076	1924
1925	1,745	2,618,445	18	97,566	12	12,381	789	1,142,924	1,203	1,253,900	1925
1926	1,802	2,806,544	20	100,914	10	7,930	802	1,126,284	1,205	1,294,576	1926
1927	1,777	2,802,552	21	47,291	19	18,143	793	1,135,725	1,220	1,328,745	1927
1928	1,765	2,953,944	29	71,442	24	26,947	789	1,137,813	1,239	1,411,730	1928
1929	1,792	3,217,795	27	61,634	25	37,704	782	1,136,326	1,259	1,480,189	1929
1930	1,905	3,663,237	28	74,697	29	52,325	975	1,207,093	1,306	1,594,313	1930
1931	1,981	4,061,629	41	130,600	30	66,156	771	1,211,817	1,339	1,678,776	1931
1932	2,001	4,163,836	43	137,741	33	70,353	793	1,250,128	1,353	1,691,253	1932
1933	1,965	4,078,133	83	287,033	32	67,063	800	1,217,968	1,339	1,658,148	1933
1934	1,904	3,980,101	71	271,380	38	61,947	782	1,164,489	1,309	1,597,314	1934
1935	1,858	3,966,719	42	136,859	44	94,524	877	1,164,271	1,272	1,540,890	1935
1936	1,857	4,053,655	81	429,350	45	91,795	861	1,145,531	1,244	1,506,557	1936
1937	1,899	4,346,782	103	512,358	45	93,202	821	1,043,715	1,238	1,494,432	1937
1938	1,963	4,613,175	134	611,207	52	100,903	793	947,963	1,239	1,571,054	1938
1939	1,987	4,833,813	159	717,525	63	121,630	777	902,251	1,231	1,577,120	1939
*											
1948	1,863	4,261,174	515	2,716,468	103	179,580	1,045	1,146,642	1,247	1,973,294	1948
1949	2,069	4,916,396	535	3,016,227	107	192,731	1,146	1,192,508	1,278	2,047,664	1949
1950	2,202	5,455,704	573	3,361,339	118	199,127	1,145	1,189,672	1,271	2,048,033	1950
1951	2,199	5,815,738	607	3,609,395	132	236,986	1,153	1,215,974	1,247	2,113,169	1951
1952	2,181	5,905,942	606	3,740,451	139	278,638	1,089	1,215,819	1,266	2,331,837	1952
1953	2,218	6,262,700	593	3,906,901	140	281,621	1,126	1,270,817	1,268	2,575,397	1953
1954	2,286	6,805,157	595	4,091,013	142	291,036	1,148	1,309,244	1,252	2,701,110	1954
1955	2,351	7,249,087	555	3,922,529	147	316,065	1,225	1,383,239	1,217	2,807,166	1955
1956	2,442	8,035,340	556	3,925,751	150	336,813	1,246	1,437,805	1,223	2,922,092	1956
1957	2,513	8,488,164	580	4,129,029	148	324,300	1,267	1,505,224	1,205	3,047,535	1957
1958	2,624	9,384,830	602	4,357,800	202	457,702	1,314	1,607,212	1,218	3,303,078	1958
1959	2,714	10,444,268	639	4,582,539	233	533,895	1,394	1,711,818	1,210	3,623,423	1959
1960	2,725	11,203,246	607	4,235,983	262	619,144	1,453	1,800,751	1,211	3,746,866	1960
1961	2,729	12,024,641	601	4,049,377	320	747,496	1,510	1,958,065	1,243	3,996,335	1961
1962	2,725	12,511,082	592	3,851,159	350	866,847	1,575	1,995,088	1,233	4,166,728	1962
1963	2,764	13,668,815	619	3,893,701	265	925,428	1,633	2,007,340	1,208	4,176,326	1963
1964	2,732	14,477,112	691	4,269,462	384	988,382	1,741	2,047,715	1,167	4,308,042	1964
1965	2,742	15,641,498	692	4,465,407	390	1,039,966	1,814	2,132,002	1,123	4,290,103	1965
1966	2,786	16,421,123	702	4,543,071	403	1,109,071	1,905	2,241,590	1,105	4,399,641	1966
1967	2,847	18,381,867	757	4,756,154	421	1,209,574	1,969	2,570,890	1,092	4,634,648	1967
1968	2,881	19,667,441	798	5,096,956	446	1,341,665	2,046	2,820,784	1,074	4,865,365	1968
1969	2,848	19,679,094	823	5,373,722	484	1,536,384	2,119	3,199,035	1,051	5,029,407	1969
1970	2,808	19,346,911	886	5,645,877	516	1,580,298	2,234	3,440,952	955	4,920,704	1970
1971	2,814	21,720,202	1,031	6,262,264	606	1,760,397	2,279	3,934,129	937	4,978,278	1971
1972	2,826	23,507,108	1,337	7,793,598	617	2,012,659	2,313	4,300,055	875	5,632,336	1972
1973	2,758	23,621,096	1,692	9,568,954	631	2,072,531	2,420	4,833,048	831	5,669,340	1973
1974	2,689	24,852,917	1,962	11,003,227	648	2,292,318	2,520	4,949,146	785	6,226,659	1974
1975	2,706	26,153,682	2,418	13,667,123	696	2,817,129	2,667	5,433,354	775	7,486,196	1975
1976	2,759	27,943,834	2,680	15,631,180	733	3,263,206	2,792	6,027,763	764	7,971,246	1976
1977	2,738	27,801,471	3,267	19,458,419	773	3,447,517	2,726	7,186,081	728	7,429,394	1977
1978	2,646	26,128,428	3,640	20,748,679	796	3,490,587	2,753	8,056,030	696	6,508,255	1978
1979	2,531	22,349,337	3,803	22,323,931	813	3,580,294	2,773	8,313,658	697	4,636,662	1979
1980	2,501	22,007,490	4,090	24,190,680	842	3,639,078	2,767	8,112,245	700	4,233,977	1980

*Owing to war, statistics were not compiled for the years 1915 to 1918 and 1940 to 1947.

YEAR	†U.S.S.R. Steam & Motor No.	†U.S.S.R. Steam & Motor Tons Gross	UNITED KINGDOM Steam & Motor No.	UNITED KINGDOM Steam & Motor Tons Gross	UNITED STATES OF AMERICA Steam & Motor No.	UNITED STATES OF AMERICA Steam & Motor Tons Gross	YUGOSLAVIA Steam & Motor No.	YUGOSLAVIA Steam & Motor Tons Gross	WORLD Steam & Motor No.	WORLD Steam & Motor Tons Gross	YEAR
1913	716	790,075	8,514	18,273,944	1,802	4,257,739			**23,897**	**43,079,177**	1913
1914	747	851,949	8,587	18,892,089	1,692	4,287,349			**24,444**	**45,403,877**	1914
*											
1919	524	514,476	7,535	16,344,843	3,611	11,932,615			**24,386**	**47,897,407**	1919
1920	524	509,564	8,113	18,110,653	4,039	14,524,691			**26,513**	**53,904,688**	1920
1921	450	403,676	8,579	19,320,053	4,247	15,674,286			**28,433**	**58,846,325**	1921
1922	424	300,381	8,430	19,088,638	4,234	15,732,544			**29,255**	**61,342,952**	1922
1923	390	341,321	8,299	19,115,178	4,217	15,623,229	120	119,778	**29,246**	**62,335,373**	1923
1924	381	330,921	8,169	18,954,158	3,992	14,706,507	125	141,509	**29,024**	**61,514,140**	1924
1925	361	313,854	8,161	19,304,670	3,829	14,208,401	129	167,543	**29,205**	**62,380,376**	1925
1926	354	314,881	7,964	19,263,785	3,621	13,740,099	136	195,444	**29,092**	**62,671,937**	1926
1927	331	301,191	7,820	19,179,029	3,577	13,605,976	144	245,698	**28,967**	**63,267,302**	1927
1928	349	373,836	7,810	19,754,001	3,554	13,607,381	145	260,912	**29,387**	**65,159,413**	1928
1929	373	437,109	7,783	20,046,270	3,524	13,486,895	153	281,396	**29,612**	**66,407,393**	1929
1930	344	529,095	7,856	20,321,920	3,399	13,103,299	161	302,481	**29,996**	**68,023,804**	1930
1931	383	600,835	7,781	20,193,677	3,268	12,794,316	180	361,365	**29,952**	**68,722,801**	1931
1932	446	682,143	7,592	19,562,143	3,233	12,715,781	185	381,045	**29,932**	**68,368,141**	1932
1933	441	840,261	7,328	18,592,204	3,174	12,562,604	180	374,467	**29,515**	**66,627,524**	1933
1934	489	939,308	7,107	17,629,548	3,109	12,302,896	174	356,831	**28,964**	**64,357,792**	1934
1935	575	1,110,811	6,998	17,298,432	3,069	12,144,684	166	346,618	**29,071**	**63,727,317**	1935
1936	649	1,214,937	6,891	17,182,857	3,021	11,905,281	177	372,179	**29,197**	**64,004,885**	1936
1937	667	1,253,824	6,903	17,436,207	2,946	11,788,272	176	378,763	**29,524**	**65,271,440**	1937
1938	680	1,272,897	6,843	17,675,404	2,857	11,403,895	178	386,187	**29,409**	**66,870,151**	1938
1939	699	1,305,959	6,722	17,891,134	2,853	11,361,533	187	410,486	**29,763**	**68,509,432**	1939
*											
1948	966	2,096,868	6,025	18,024,852	5,225	29,164,958	101	202,025	**29,340**	**80,291,593**	1948
1949	962	2,118,206	6,077	18,093,159	5,026	27,813,766	99	208,940	**30,284**	**82,570,915**	1949
1950	967	2,124,823	6,060	18,219,247	4,953	27,513,385	103	214,764	**30,852**	**84,583,155**	1950
1951	993	2,227,993	5,983	18,550,361	4,909	27,331,351	112	239,329	**31,226**	**87,245,044**	1951
1952	1,019	2,260,537	5,912	18,623,654	4,876	27,244,778	117	250,581	**31,461**	**90,180,359**	1952
1953	1,049	2,292,330	5,784	18,583,808	4,800	27,236,876	126	246,392	**31,797**	**93,351,800**	1953
1954	1,101	2,370,669	5,740	19,014,220	4,756	27,344,018	150	268,482	**32,358**	**97,421,526**	1954
1955	1,158	2,505,850	5,632	19,356,660	4,537	26,422,683	166	300,412	**32,492**	**100,568,779**	1955
1956	1,228	2,635,961	5,508	19,545,875	4,432	26,145,642	169	319,447	**33,052**	**105,200,361**	1956
1957	1,264	2,708,607	5,427	19,857,491	4,374	25,910,865	186	374,391	**33,804**	**110,246,081**	1957
1958	1,390	2,965,819	5,417	20,285,776	4,301	25,589,596	200	439,338	**35,202**	**118,033,731**	1958
1959	1,455	3,155,054	5,395	20,756,535	4,196	25,287,972	207	465,009	**36,221**	**124,935,479**	1959
1960	1,138	3,429,472	5,246	21,130,874	4,059	24,837,069	237	661,061	**36,311**	**129,769,500**	1960
1961	1,212	4,066,157	5,182	21,464,522	3,936	24,238,022	264	831,604	**37,792**	**135,915,958**	1961
1962	1,313	4,684,077	5,009	21,658,142	3,749	23,272,856	272	945,991	**38,661**	**139,979,813**	1962
1963	1,432	5,433,765	4,751	21,565,150	3,706	23,132,781	273	965,449	**39,571**	**145,863,463**	1963
1964	1,674	6,957,512	4,538	21,489,948	3,537	22,430,249	350	966,521	**40,859**	**152,999,621**	1964
1965	1,845	8,237,874	4,437	21,530,264	3,416	21,527,349	353	990,846	**41,865**	**160,391,504**	1965
1966	2,024	9,492,031	4,303	21,541,740	3,332	20,797,435	346	1,079,364	**43,014**	**171,129,833**	1966
1967	2,238	10,617,418	4,156	21,716,148	3,303	20,332,626	351	1,196,125	**44,375**	**182,099,644**	1967
1968	4,206	12,061,833	4,020	21,920,980	3,232	19,668,421	337	1,266,592	**47,444**	**194,152,378**	1968
1969	5,622	13,704,640	3,858	23,843,799	3,146	19,550,394	349	1,427,935	**50,276**	**211,660,893**	1969
1970	5,924	14,831,775	3,822	25,824,820	2,983	18,463,207	348	1,515,563	**52,444**	**227,489,864**	1970
1971	6,575	16,194,326	3,785	27,334,695	3,327	16,265,669	356	1,543,149	**55,041**	**247,202,634**	1971
1972	6,851	16,733,674	3,700	28,624,875	3,687	15,024,148	364	1,587,585	**57,391**	**268,340,145**	1972
1973	7,123	17,396,900	3,628	30,159,543	4,063	14,912,432	382	1,667,183	**59,606**	**289,926,686**	1973
1974	7,342	18,175,918	3,603	31,566,298	4,086	14,429,076	398	1,778,423	**61,194**	**311,322,626**	1974
1975	7,652	19,235,973	3,622	33,157,422	4,346	14,586,616	414	1,873,482	**63,724**	**342,162,363**	1975
1976	7,945	20,667,892	3,549	32,923,308	4,616	14,908,445	423	1,943,750	**65,887**	**371,999,926**	1976
1977	8,167	21,438,291	3,432	31,646,351	4,740	15,299,681	459	2,284,526	**67,945**	**393,678,369**	1977
1978	7,991	22,261,927	3,359	30,896,606	4,746	16,187,636	468	2,365,630	**69,020**	**406,001,979**	1978
1979	8,120	22,900,201	3,211	27,951,342	5,088	17,542,220	478	2,407,221	**71,129**	**413,021,426**	1979
1980	8,279	23,443,534	3,181	27,135,155	5,579	18,464,271	486	2,466,574	**73,882**	**419,910,651**	1980

*Owing to war, statistics were not compiled for the years 1915 to 1918 and 1940 to 1947.
†Figures for 1948 to 1968 inclusive not complete.

TABLE 18 SUMMARY OF SHIPS LAUNCHED

YEAR	BELGIUM		DENMARK		FINLAND		FRANCE		GERMAN DEMOCRATIC REPUBLIC		GERMANY, FEDERAL REPUBLIC OF		ITALY		JAPAN		NETHERLANDS	
	No.	Tons Gross	No.	Tons Gross	No.	Tons Gross	No.	Tons Gross	No.	Tons Gross	No.	Tons Gross	No.	Tons Gross	No.	Tons Gross	No.	Tons Gross
1963	12	107,897	34	322,953	34	129,081	88	447,079	not available		185	970,579	55	492,176	707	2,367,353	148	377,026
1964	21	103,383	50	242,103	40	160,764	85	509,762			193	889,958	53	367,633	715	4,085,190	140	225,767
1965	7	69,103	55	260,391	37	119,141	108	479,358			212	1,023,429	50	442,468	710	5,363,232	127	232,780
1966	12	82,244	67	411,443	37	138,092	84	442,626	110	257,808	224	1,184,470	44	422,055	767	6,685,461	107	284,271
1967	11	121,190	55	487,990	45	182,307	55	552,960	109	243,733	219	1,002,167	67	507,141	926	7,496,876	131	338,818
1968	17	108,366	47	482,582	38	173,023	49	490,371	113	280,477	197	1,351,828	55	506,114	1,115	8,582,970	115	303,309
1969	16	130,635	45	600,285	40	227,094	111	791,193	112	298,441	210	1,608,545	48	463,529	1,072	9,303,453	96	595,661
1970	13	155,312	48	513,664	37	221,761	129	960,210	104	333,744	194	1,687,487	51	597,879	1,013	10,475,804	109	460,503
1971	14	182,365	54	805,594	31	203,111	60	1,111,573	79	316,461	162	1,649,484	58	812,746	996	11,992,495	109	821,106
1972	17	239,648	59	904,821	44	206,698	66	1,129,069	65	348,196	153	1,606,478	55	948,175	868	12,865,851	116	760,803
1973	16	224,746	52	920,229	36	208,495	51	1,133,798	49	287,160	129	1,979,558	51	753,605	1,125	15,673,115	120	896,459
1974	19	217,996	66	1,125,219	26	205,905	57	1,348,540	57	325,480	131	2,151,276	51	1,028,396	1,043	17,609,276	125	722,981
1975	17	211,109	60	960,753	29	257,340	58	1,301,404	60	338,370	174	2,549,489	44	847,109	946	17,987,322	143	950,921
1976	16	186,234	59	957,158	31	389,896	35	1,195,275	54	372,085	148	1,792,047	37	661,952	945	14,310,286	111	573,568
1977	12	169,334	45	635,962	26	325,793	41	887,264	53	380,594	150	1,390,034	40	665,479	1,112	9,943,064	90	402,821
1978	13	263,057	52	360,491	31	297,154	39	639,567	51	382,270	115	600,233	34	308,979	947	4,921,129	95	211,402
1979	11	121,115	47	229,232	35	230,313	29	717,217	41	291,703	100	384,867	34	151,344	966	4,317,017	95	192,876

SUMMARY OF SHIPS COMPLETED

YEAR	BELGIUM		DENMARK		FINLAND		FRANCE		GERMAN DEMOCRATIC REPUBLIC		GERMANY, FEDERAL REPUBLIC OF		ITALY		JAPAN		NETHERLANDS	
	No.	Tons Gross	No.	Tons Gross	No.	Tons Gross	No.	Tons Gross	No.	Tons Gross	No.	Tons Gross	No.	Tons Gross	No.	Tons Gross	No.	Tons Gross
1963	10	108,096	39	294,142	36	124,466	97	505,492	not available		208	1,051,284	50	435,019	699	2,269,373	148	461,134
1964	20	74,955	46	277,961	32	117,192	95	529,825			184	826,779	55	461,620	699	3,763,932	142	276,353
1965	10	115,950	58	209,245	44	163,815	103	485,638			212	1,035,099	44	399,177	699	4,885,605	126	147,948
1966	11	57,386	71	472,113	33	129,560	88	441,274	107	254,506	215	1,157,772	56	530,237	733	6,494,613	115	323,717
1967	9	111,914	51	425,413	45	169,444	65	419,647	124	271,768	225	1,041,466	58	495,668	905	7,217,375	119	291,624
1968	11	101,723	53	518,276	37	174,975	45	630,256	109	294,806	190	1,211,433	54	499,185	1,118	8,349,212	107	264,522
1969	19	122,457	47	590,757	37	184,552	104	690,556	113	309,809	195	1,786,842	50	364,251	1,113	9,167,930	110	486,043
1970	14	149,471	52	518,309	41	241,084	131	858,645	119	326,764	184	1,317,120	48	546,204	1,037	10,099,965	101	632,426
1971	15	153,398	56	728,035	31	198,558	70	1,086,015	74	294,966	178	1,967,512	66	872,275	992	11,132,359	107	571,652
1972	16	218,613	62	952,353	40	213,927	60	1,029,953	73	325,064	148	1,388,670	58	901,736	885	12,857,119	112	749,672
1973	19	229,856	59	1,003,960	37	185,572	56	1,170,081	50	308,267	134	1,925,956	51	837,428	1,080	14,750,831	123	852,390
1974	17	256,150	63	1,076,450	26	192,332	54	1,046,137	54	331,982	128	2,141,823	54	953,167	1,045	16,894,017	127	941,847
1975	16	200,565	58	969,168	31	267,083	59	1,149,729	63	350,636	164	2,498,569	41	791,542	930	16,991,230	143	1,028,476
1976	18	211,483	60	1,034,441	25	249,025	44	1,672,878	56	354,998	154	1,873,658	36	714,927	912	15,867,828	121	633,957
1977	13	132,048	53	708,951	26	360,766	39	1,106,672	51	378,276	157	1,595,214	44	777,747	1,107	11,707,635	97	240,492
1978	10	266,394	46	345,722	32	357,285	42	439,940	55	409,727	134	844,530	37	338,510	1,046	6,307,155	89	315,177
1979	12	151,914	46	262,553	33	288,787	33	719,863	56	381,320	97	437,286	34	230,729	993	4,696,996	98	276,839

BY COUNTRY OF BUILD: 1963—1979

TABLE 18

NORWAY		POLAND		SPAIN		SWEDEN		UNITED KINGDOM		UNITED STATES OF AMERICA		YUGOSLAVIA		OTHER COUNTRIES		WORLD		YEAR
No.	Tons Gross	No.	Tons Gross	No.	Tons Gross	No.	Tons Gross	No.	Tons Gross	No.	Tons Gross	No.	Tons Gross	No.	Tons Gross	No.	Tons Gross	
91	340,930	42	185,448	131	174,796	71	887,738	160	927,649	78	294,427	28	264,416	137	248,965	**2,001**	**8,538,513**	1963
121	408,735	53	261,559	152	217,032	68	1,020,598	179	1,042,576	80	275,502	27	168,596	170	284,645	**2,147**	**10,263,803**	1964
109	408,558	53	334,395	174	294,626	72	1,170,048	158	1,073,074	130	269,921	29	264,166	249	411,127	**2,280**	**12,215,817**	1965
126	537,401	55	387,340	169	398,056	61	1,160,964	166	1,084,299	191	167,321	30	275,657	311	387,694	**2,561**	**14,307,202**	1966
134	522,069	70	400,445	166	405,965	67	1,308,473	149	1,297,678	231	242,004	27	273,235	316	397,060	**2,778**	**15,780,111**	1967
122	495,221	61	424,477	216	506,387	53	1,112,591	134	898,159	199	441,125	21	289,554	246	461,189	**2,798**	**16,907,743**	1968
114	711,938	53	364,226	162	559,694	46	1,292,884	136	1,039,516	174	399,884	22	410,116	362	518,196	**2,819**	**19,315,290**	1969
111	638,770	52	463,442	156	925,697	38	1,711,190	130	1,237,134	150	338,077	24	393,424	341	575,415	**2,700**	**21,689,513**	1970
114	830,623	57	489,023	144	915,985	37	1,836,979	126	1,238,692	242	482,329	21	492,712	341	678,423	**2,645**	**24,859,701**	1971
133	974,803	87	574,965	161	1,141,592	39	1,814,424	125	1,233,412	251	611,224	21	453,117	301	901,110	**2,561**	**26,714,386**	1972
136	1,071,335	90	550,179	213	1,568,285	43	2,517,480	125	1,017,665	280	889,606	27	616,398	341	1,212,260	**2,884**	**31,520,373**	1973
131	1,012,405	94	656,742	254	1,427,564	46	2,205,620	113	1,281,214	231	800,520	26	774,357	384	1,730,919	**2,854**	**34,624,410**	1974
131	1,028,749	94	608,269	220	1,637,901	49	2,460,714	128	1,304,097	127	1,004,418	23	638,529	329	1,811,012	**2,632**	**35,897,515**	1975
122	756,652	87	533,685	168	1,617,506	44	2,377,732	120	1,341,274	143	1,068,370	20	587,146	331	2,325,993	**2,471**	**31,046,859**	1976
139	523,119	61	492,420	144	1,582,657	37	2,131,949	89	1,119,222	110	1,021,511	17	289,267	383	2,206,535	**2,549**	**24,167,025**	1977
127	349,410	68	683,802	110	661,872	35	1,314,168	101	813,392	154	902,817	21	241,088	349	2,455,921†	**2,342**	**15,406,752**	1978
109	255,531	72	490,205	87	519,196	34	451,782	78	610,166	162	771,289	31	183,212	305	1,870,895†	**2,236**	**11,787,960**	1979

These tables exclude the People's Republic of China, Romania and Russia (U.S.S.R.), except where shown (†), which denotes information incomplete.

BY COUNTRY OF BUILD: 1963—1979

NORWAY		POLAND		SPAIN		SWEDEN		UNITED KINGDOM		UNITED STATES OF AMERICA		YUGOSLAVIA		OTHER COUNTRIES		WORLD		YEAR
No.	Tons Gross	No.	Tons Gross	No.	Tons Gross	No.	Tons Gross	No.	Tons Gross	No.	Tons Gross	No.	Tons Gross	No.	Tons Gross	No.	Tons Gross	
91	366,497	46	216,888	111	114,076	69	969,290	178	1,096,474	90	428,567	30	268,570	136	318,842	**2,038**	**9,028,210**	1963
110	369,472	47	238,138	139	235,505	73	1,034,394	152	808,066	68	249,826	23	177,843	147	281,964	**2,032**	**9,723,825**	1964
110	459,532	55	316,843	151	225,091	77	1,265,683	176	1,281,538	116	218,345	29	229,763	192	323,979	**2,202**	**11,763,251**	1965
121	441,548	52	353,848	160	374,221	59	1,129,927	164	1,073,584	187	191,914	36	332,430	276	346,800	**2,484**	**14,105,450**	1966
126	529,621	61	381,890	194	374,597	66	1,361,283	163	1,187,502	233	208,841	28	259,305	294	409,499	**2,766**	**15,156,857**	1967
131	610,143	59	418,066	198	454,848	60	1,097,062	140	1,046,676	166	367,617	26	326,021	236	480,141	**2,740**	**16,844,962**	1968
111	617,541	58	426,258	201	637,137	45	1,262,578	123	828,379	179	463,682	19	294,567	388	505,402	**2,912**	**18,738,741**	1969
115	702,089	56	414,448	130	649,027	39	1,539,429	139	1,326,921	156	374,907	23	384,550	429	898,618†	**2,814**	**20,979,977**	1970
121	883,770	57	471,178	161	830,145	42	1,863,540	122	1,233,005	235	489,876	23	396,722	567	1,214,685†	**2,917**	**24,387,691**	1971
125	825,468	81	522,106	161	1,082,832	42	2,028,443	130	1,197,264	292	481,747	22	671,086	469	1,302,769†	**2,776**	**26,748,822**	1972
127	983,693	90	583,949	202	1,318,506	39	2,290,466	119	1,066,911	277	964,165	27	446,257	509	1,490,642†	**2,999**	**30,408,930**	1973
129	963,731	90	509,010	230	1,561,096	40	2,181,219	116	1,198,255	233	733,422	20	719,943	523	1,840,708†	**2,949**	**33,541,289**	1974
138	1,052,208	99	735,021	210	1,592,522	47	2,187,525	114	1,169,516	127	475,521	25	638,001	465	2,105,202†	**2,730**	**34,202,514**	1975
124	757,795	84	565,476	189	1,320,221	48	2,514,948	141	1,500,139	143	814,530	19	597,091	549	3,238,798†	**2,723**	**33,922,193**	1976
138	567,300	72	478,461	149	1,813,472	40	2,311,343	94	1,019,695	129	1,012,354	19	420,803	568	2,900,595†	**2,796**	**27,531,824**	1977
140	325,484	66	702,182	120	821,111	36	1,407,017	91	1,133,331	151	1,033,142	19	292,678	504	2,854,735†	**2,618**	**18,194,120**	1978
113	364,073	68	461,902	99	630,199	32	459,644	86	691,404	182	1,352,370	29	224,760	455	2,658,730†	**2,466**	**14,289,369**	1979

TABLE 19 ALL SHIPS: **TOTALLY LOST**: 1973—1979

FLAG	1973			1974			1975			1976			1977			1978			1979		
	No.	Tons Gross	Tons % Lost	No.	Tons Gross	Tons % Lost	No.	Tons Gross	Tons % Lost	No.	Tons Gross	Tons % Lost	No.	Tons Gross	Tons % Lost	No.	Tons Gross	Tons % Lost	No.	Tons Gross	Tons % Lost
Australia	2	424	0·04	3	456	0·04	4	7,693	0·64	1	119	0·01	1	286	0·02	1	1,616	0·11	2	381	0·02
Argentina	1	111	0·01	1	617	0·04	2	6,646	0·46	...	...	...	...	...	...	3	2,527	0·13	1	11,577	0·49
Belgium	1	3,701	0·32	1	418	0·03	2	236	0·02	...	...	...	...	...	...	...	...	...	1	150	0·01
Brazil	...	...	...	1	4,616	0·19	...	...	...	1	1,996	0·06	...	...	...	...	...	...	2	7,789	0·19
Canada	7	2,618	0·11	9	22,898	0·93	5	1,146	0·05	9	3,758	0·14	4	9,524	0·34	3	1,167	0·04	8	9,355	0·31
Cyprus	26	106,819	3·64	18	52,069	1·53	8	29,873	0·93	19	78,217	2·51	20	42,736	1·53	31	83,473	3·21	28	55,093	2·34
Denmark	6	1,730	0·04	6	3,904	0·09	8	50,986	1·14	6	1,671	0·03	3	1,016	0·02	12	4,004	0·07	7	4,329	0·08
Finland	3	4,519	0·29	1	477	0·03	...	...	...	...	...	...	1	11,321	0·50	2	1,423	0·06	1	4,982	0·20
France	4	9,552	0·11	4	2,456	0·03	2	3,718	0·04	4	864	0·01	2	486	0·00	3	12,651	0·10	7	76,865	0·64
German Democratic Republic	...	...	...	...	...	...	...	...	...	2	8,261	0·57	1	2,547	0·17	1	1,744	0·11	...	...	...
Germany, Federal Republic of	9	3,913	0·05	8	24,228	0·30	8	7,199	0·09	8	4,303	0·05	7	2,516	0·03	6	44,131	0·45	10	4,282	0·05
Greece	30	79,935	0·41	19	119,282	0·55	18	146,152	0·65	23	127,103	0·51	25	144,569	0·49	87	782,291	2·30	67	511,359	1·37
Hong Kong	...	...	...	1	1,401	0·52	...	...	...	...	...	...	...	...	...	...	...	...	...	...	...
India	4	16,323	0·57	...	...	...	1	1,348	0·04	2	10,979	0·22	4	10,620	0·19	7	38,308	0·67	5	16,446	0·28
Italy	15	38,865	0·44	4	74,062	0·79	1	6,278	0·06	5	5,456	0·05	3	1,388	0·01	11	17,211	0·15	14	53,886	0·46
Japan	44	18,649	0·05	47	77,623	0·20	55	66,641	0·17	52	80,617	0·19	36	63,862	0·16	57	39,011	0·10	22	63,418	0·16
Korea (South)	8	5,928	0·54	13	10,448	0·85	15	8,431	0·52	10	11,712	0·65	17	23,585	0·95	17	13,032	0·44	36	32,667	0·83
Liberia	17	281,931	0·56	10	105,357	0·19	16	249,125	0·38	17	352,771	0·48	12	291,626	0·36	8	205,550	0·26	16	693,849	0·85
Netherlands	8	3,626	0·07	1	171	0·00	4	1,803	0·03	7	2,730	0·05	1	1,271	0·02	6	4,145	0·08	1	151	0·00
Norway	14	30,900	0·13	13	52,288	0·21	14	6,219	0·02	13	10,662	0·04	17	88,185	0·32	17	16,763	0·06	11	2,849	0·01
Panama	17	35,421	0·37	28	107,885	0·96	42	154,353	1·13	50	217,157	1·39	54	198,910	1·02	62	223,867	1·08	79	272,729	1·22
Philippines	8	69,813	7·37	4	4,587	0·60	6	13,996	1·59	3	13,912	1·37	3	4,270	0·37	11	10,935	0·86	5	18,261	1·14
Poland	1	3,811	0·18	4	3,128	0·14	1	648	0·02	...	...	...	...	...	...	1	103	0·00	5	24,191	0·68
Portugal	7	8,836	0·69	6	7,405	0·60	...	...	...	...	...	...	2	6,275	0·49	...	...	...	4	2,726	0·23
Singapore	5	15,931	0·79	7	40,802	1·42	4	34,348	0·88	4	19,447	0·35	8	40,560	0·60	6	21,754	0·29	7	35,559	0·45
Somali Republic	4	27,322	1·69	2	12,191	0·64	1	4,607	0·25	...	...	...	...	...	...	...	...	...	...	...	...
Spain	16	21,940	0·45	11	3,998	0·08	23	9,377	0·17	19	71,422	1·18	18	7,312	0·10	17	8,824	0·11	14	27,895	0·34
Sweden	3	2,662	0·05	2	448	0·01	4	5,295	0·07	1	1,275	0·02	1	2,999	0·04	1	2,285	0·04	...	...	...
Turkey	1	182	0·02	...	...	...	...	...	...	1	11,547	1·07	1	149	0·01	3	1,875	0·14	3	15,709	1·10
U.S.S.R.	2	3,837	0·02	3	18,566	0·10	3	11,688	0·06	3	9,500	0·05	1	5,626	0·03	...	...	...	2	1,826	0·01
United Kingdom	19	36,631	0·12	15	25,672	0·08	19	62,739	0·19	9	4,138	0·01	15	40,321	0·13	16	11,447	0·04	12	7,458	0·03
United States of America	21	30,940	0·21	16	40,470	0·28	11	16,463	0·11	11	20,402	0·14	20	6,045	0·04	21	24,394	0·15	29	15,404	0·09
Yugoslavia	...	...	...	1	2,092	0·12	...	...	...	...	...	...	2	5,247	0·23	2	4,333	0·18	4	20,010	0·83
Other Countries	60	53,014		52	49,643		59	88,253		65	86,090		57	59,875		61	131,949		62	219,063	
WORLD TOTALS	**363**	**919,854**	**0·32**	**311**	**869,658**	**0·28**	**336**	**995,261**	**0·29**	**345**	**1,156,109**	**0·31**	**336**	**1,073,127**	**0·27**	**473**	**1,710,813**	**0·42**	**465**	**2,210,259**	**0·54**

ALL SHIPS: **BROKEN UP:** 1973—1979

TABLE 19

FLAG	1973			1974			1975			1976			1977			1978			1979		
	No.	Tons Gross	Tons % B.U.	No.	Tons Gross	Tons % B.U.	No.	Tons Gross	Tons % B.U.	No.	Tons Gross	Tons % B.U.	No.	Tons Gross	Tons % B.U.	No.	Tons Gross	Tons % B.U	No.	Tons Gross	Tons % B.U.
Australia	1	9,493	0·82	2	867	0·07	1	4,075	0·34	2	9,900	0·79	...	...	...	2	28,076	1·83	2	44,079	2·67
Argentina	12	43,427	2·99	1	3,491	0·25	1	7,692	0·53	4	14,392	0·98	2	18,656	1·11	4	25,257	1·26	...	...	...
Belgium	2	10,656	0·92	...	...	...	1	31,489	2·32	1	12,539	0·84	8	1,054	0·07	4	77,074	4·57	...	...	...
Brazil	5	19,597	0·93	3	4,822	0·20	...	...	...	...	...	...	3	12,157	0·37	1	30,379	0·82	2	9,185	0·23
Canada	11	18,743	0·77	9	15,147	0·62	5	18,448	0·72	2	14,089	0·53	2	2,967	0·11	6	28,162	0·95	4	28,719	0·95
Cyprus	30	156,367	5·53	31	233,107	6·87	7	75,884	2·36	12	144,130	4·63	9	92,016	3·30	35	212,090	8·16	43	259,112	11·00
Denmark	3	8,377	0·20	11	8,684	0·19	4	4,120	0·09	...	...	...	2	403	0·01	3	35,867	0·65	4	83,718	1·52
Finland	3	13,702	0·89	4	14,126	0·94	8	41,033	2·05	6	54,246	2·56	1	888	0·04	1	12,303	0·52	3	20,781	0·83
France	29	91,027	1·10	10	10,168	0·12	11	186,949	1·74	15	238,843	2·12	4	104,537	0·90	15	380,473	3·12	2	11,951	0·10
German Democratic Republic	...	...	...	...	...	...	...	...	...	1	11,321	0·79	2	3,218	0·22	2	22,428	1·46	1	696	0·04
Germany, Federal Republic of	17	23,418	0·30	16	7,930	0·10	6	56,297	0·66	6	178,886	1·93	4	32,901	0·34	9	139,469	1·43	9	20,433	0·24
Greece	63	300,963	1·56	68	370,070	1·70	29	356,510	1·58	40	605,025	2·42	32	477,728	1·62	103	1,486,084	4·38	108	1,044,891	2·80
Hong Kong	...	...	...	6	24,371	9·03	...	...	...	...	...	...	...	...	...	...	...	...	3	28,570	1·94
India	8	38,144	1·32	5	27,963	0·80	1	9,874	0·26	7	46,584	0·91	9	63,107	1·15	2	12,578	0·22	11	74,299	1·27
Italy	8	17,893	0·20	42	146,916	1·58	23	105,566	1·04	19	348,391	3·15	22	264,705	2·38	25	185,459	1·61	21	165,068	1·41
Japan	156	80,594	0·22	163	112,223	0·29	173	166,416	0·42	258	362,287	0·87	458	552,002	1·38	421	726,526	1·85	292	759,192	1·90
Korea (South)	...	...	...	2	5,901	0·48	...	...	...	2	9,972	0·56	...	...	...	...	...	...	...	...	...
Liberia	41	439,006	0·88	43	461,720	0·83	92	1,575,744	2·39	92	1,932,451	2·63	102	2,223,355	2·78	137	3,303,197	4·12	55	1,185,070	1·45
Netherlands	20	13,431	0·27	10	40,057	0·73	8	93,807	1·65	11	79,394	1·34	7	64,275	1·21	11	222,453	4·29	4	14,610	0·27
Norway	11	22,525	0·10	5	7,041	0·03	7	64,083	0·25	3	27,604	0·01	4	114,104	0·41	16	562,495	2·15	19	162,654	0·73
Panama	63	429,897	4·49	55	445,401	4·04	43	544,988	3·99	42	528,142	3·38	72	861,264	4·43	99	1,028,316	4·96	107	1,001,170	4·48
Philippines	9	38,111	4·02	6	40,084	5·23	3	16,203	1·84	2	38,497	3·78	3	14,093	1·23	1	8,556	0·68	3	23,337	1·45
Poland	4	22,936	1·11	1	614	0·03	5	4,976	0·18	3	11,081	0·34	...	...	...	17	27,089	0·78	14	21,521	0·60
Portugal	15	85,893	6·75	10	85,567	6·88	1	425	0·04	1	11,153	0·95	1	23,306	1·82	...	...	...	3	39,964	3·32
Singapore	11	66,793	3·33	9	52,369	1·82	3	15,922	0·41	1	6,159	0·11	9	72,836	1·07	15	111,914	1·49	38	332,655	4·23
Somali Republic	6	52,835	3·28	5	28,201	1·47	4	25,626	1·41	5	51,260	2·86	1	7,464	4·72	...	...	...	...	...	...
Spain	23	79,612	1·65	15	26,542	0·54	6	40,680	0·75	15	70,846	1·18	12	52,142	0·73	7	35,692	0·44	20	60,849	0·73
Sweden	4	5,894	0·10	1	218	0·00	...	...	...	2	55,862	0·70	1	2,805	0·04	2	24,480	0·38	...	...	...
Turkey	1	7,151	0·94	...	...	...	...	...	...	2	11,807	1·09	6	37,290	2·89	...	...	...	2	10,117	0·71
U.S.S.R.	9	40,377	0·23	11	18,695	0·10	5	29,620	0·15	4	24,856	0·12	19	70,630	0·33	13	53,495	0·24	29	98,200	0·43
United Kingdom	53	308,851	1·02	42	153,558	0·49	99	1,101,737	3·32	97	1,093,282	3·32	44	309,794	0·98	50	615,989	1·99	46	453,852	1·62
United States of America	141	977,254	6·55	61	434,272	3·01	37	283,429	1·94	42	338,642	2·27	26	198,229	1·30	26	162,912	1·01	23	222,498	1·27
Yugoslavia	5	4,714	0·28	6	1,024	0·06	1	7,233	0·39	...	...	...	1	142	0·01	1	376	0·02	4	13,859	0·58
Other Countries	48	150,610		43	178,344		42	208,439		37	283,010		48	415,003		50	510,912		54	491,396	
WORLD TOTALS	**812**	**3,578,291**	**1·23**	**696**	**2,959,493**	**0·95**	**626**	**5,077,265**	**1·48**	**734**	**6,614,651**	**1·78**	**914**	**6,093,071**	**1·55**	**1,078**	**10,070,101**	**2·48**	**926**	**6,682,446**	**1·62**